



Les condamnations

Année 2009

Février 2011

Directeur de la publication : **Benjamin Camus**
Chargé de la sous-direction de la Statistique et des Études

Auteur : **Odile Timbart**

Analyse-programmation: **Philippe Allain**
Brigitte Bernier

Maquette : **Denis Toussaint**

Les condamnations en 2009

Le présent rapport contient l'essentiel des données statistiques disponibles sur les condamnations prononcées à l'encontre des personnes physiques en 2009 par les tribunaux français, telles qu'elles ressortent du Casier judiciaire national ¹.

Le Casier judiciaire national est une source très riche, qui donne matière depuis de nombreuses années à des exploitations statistiques très complètes permettant de décrire les infractions sanctionnées par les juridictions, les procédures de jugement, la nature et le quantum des peines prononcées, le profil socio-démographique des condamnés et l'importance du phénomène de récidive.

Néanmoins, comme il enregistre les dernières condamnations prononcées au cours d'un exercice assez longtemps après la fin de cet exercice, il présente le défaut d'une certaine lenteur. Pour y remédier, ses modalités d'exploitation statistique ont été aménagées par un recours accru à l'estimation des transmissions tardives. Ceci permet de diffuser début 2011 des statistiques provisoires, mais quasi définitives, sur les condamnations 2009 avec une précision présumée assez bonne dans la mesure où l'estimation des condamnations 2009 non encore transmises au Casier judiciaire permet d'approcher le nombre des condamnations de l'exercice à 2 % près.

On trouvera dans ce rapport :

- un commentaire sur les principaux résultats tirés de l'exploitation statistique du Casier judiciaire national
- un rappel succinct des caractéristiques de la source
- une quarantaine de tableaux détaillés
- des annexes précisant la méthodologie

1. Les mesures de composition pénale qui font l'objet d'une inscription au casier judiciaire ne sont pas comptabilisées dans la présente publication car ce ne sont pas des condamnations mais des mesures alternatives.

Les condamnations prononcées en 2009	7
Caractéristiques de la source « Casier judiciaire national »	11
Tableaux statistiques 2009	
Liste des tableaux statistiques 2009	14
La procédure	17
Les peines principales	51
Les infractions et les peines associées	159
Les condamnés	197
Annexes	
1. Source et méthodes	235
2. Nomenclature des infractions	241
3. Nomenclature des mesures	250
4. Comparabilité au cours du temps des statistiques sur les condamnations	253

■ Les condamnations prononcées en 2009

□ 631 963 condamnations ont été prononcées en 2009 et inscrites au Casier Judiciaire ¹

Les tribunaux correctionnels sont à l'origine de quatre condamnations sur cinq (80,7 %), les tribunaux de police et juridictions de proximité de 5,7 % et les juridictions de mineurs de 8,6%. Les cours d'appel émarginent à 4,5 % - **tableau 1** -.

61,6% des condamnations sont prononcées sur le mode contradictoire, 22,1 % sont des ordonnances pénales. Les autres condamnations ont nécessité une signification : 11,6 % étaient contradictoires à signifier et 4,7 % prononcées par défaut ou itératif défaut.

La structure des condamnations par mode de jugement varie d'un type de juridiction à l'autre : le mode contradictoire est quasi-exclusif devant les cours d'assises et les juges et tribunaux pour enfants (respectivement 98,1 % et 89,1 %). Devant les tribunaux de police, les ordonnances pénales dominent à 45,9 %, les autres condamnations sont prononcées pour l'essentiel sur le mode contradictoire (36,8 %) ou contradictoire à signifier (10,9 %).

□ Les infractions sanctionnées

En 2009, ce sont près d'un million d'infractions (952 682) qui ont été sanctionnées par 631 963 condamnations. Parmi ces infractions, 0,4 % étaient des crimes, 93,8 % des délits et 5,8 % des contraventions de 5^e classe.

Le nombre d'infractions sanctionnées est supérieur au nombre de condamnations car plusieurs infractions peuvent être visées par une seule condamnation. Ainsi, sur l'ensemble des condamnations prononcées en 2009 et inscrites au Casier judiciaire, sept sur dix ont sanctionné une seule infraction et trois sur dix plusieurs infractions.

Les condamnations à qualifications multiples se rencontrent davantage sur certains types d'infractions. Ainsi, en matière criminelle, les auteurs de viol ou de vol aggravé sont plus fréquemment condamnés pour plusieurs infractions (autour de 70 %) que les auteurs d'homicide volontaire (31 %).

En matière délictuelle, les infractions multiples sont fréquentes dans la délinquance économique et financière, de stupéfiants ou d'infractions à la législation sur les étrangers, de faux en écriture (autour de 80 %).

À l'inverse, le contentieux routier et la conduite en état alcoolique en particulier se caractérise par une forte proportion de condamnations à infractions uniques (près de 80 %).

□ Un crime sanctionné sur deux est un viol ...

Toutes circonstances confondues, les viols (1 738) constituent près de 51 % des crimes sanctionnés. Ils se composent des viols sur mineurs et viols par ascendant ou personne ayant autorité (20 % des crimes), des viols avec d'autres circonstances aggravantes (20 %) et des viols simples (11 %).

Les autres atteintes à la personne de nature criminelle viennent ensuite avec 26 % des crimes ; 14 % sont des homicides volontaires et 12 % des violences ayant entraîné la mort ou une infirmité permanente.

Les vols et recels aggravés, les destructions de nature criminelle représentent 18 % des crimes. Enfin, parmi les autres crimes (5 %) se trouvent les extorsions de fonds, le trafic d'armes et de stupéfiants - **tableau 2** -.

□ ... plus d'un délit sanctionné sur trois concerne la circulation routière

Les infractions routières représentent 35 % des délits sanctionnés en 2009 : au sein de cet ensemble d'infractions, 43 % concernent la conduite en état alcoolique, 3,5 % la conduite sous l'emprise des stupéfiants, 26 % la conduite sans permis ou malgré suspension, 18 % les défauts d'assurance et 9 % les refus d'obtenir ou délits de fuite. La correctionnalisation de certaines infractions routières en 2004 explique l'importance de ce domaine au sein des délits.

Les vols et recels constituent le deuxième groupe d'infractions avec 14 % des délits, le vol simple occupant une part très minoritaire (moins de 4 %). Si l'on étend le champ aux escroqueries et aux destructions, c'est un délit sur cinq qui consiste en une atteinte aux biens.

Deux groupes d'infractions se distinguent ensuite : l'ensemble des atteintes aux personnes (près de 15 %) constitué des violences volontaires ou involontaires ² et des atteintes sexuelles d'une part et l'ensemble des infractions à la législation sur les stupéfiants (14 %) d'autre part.

Les contraventions de 5^e classe se partagent essentiellement entre les infractions à la législation sur les transports routiers (25 %), la circulation routière (23 %) dont l'essentiel est constitué du grand excès de vitesse, les violences volontaires ou involontaires de faible gravité (22 %) et les dégradations légères (13 %).

Tableau 1. Condamnations prononcées en 2009 selon le mode de jugement et le type de juridiction

	Toutes juridictions	Cours d'assises	Cours d'appel	Tribunaux correctionnels	Tribunaux de police et jurid. de proximité	Tribunaux pour enfants	Juges des enfants	Tribunal militaire
Tous modes de jugement	631 963	2 713	28 205	510 001	36 329	30 479	24 087	149
Contradictoire	389 401	2 662	19 632	305 047	13 361	26 545	22 052	102
Contradictoire à signifier.....	73 480	0	7 567	58 764	3 948	2 091	1 080	30
Défaut.....	26 598	51	902	20 607	2 327	1 740	955	16
Itératif défaut	2 621	0	104	2 391	22	103	0	1
Ordonnance pénale.....	139 863	0	0	123 192	16 671	0	0	0

Source : Ministère de la justice et des Libertés : exploitation statistique du Casier Judiciaire - SDSE

1. Les compositions pénales, qui ne sont pas des condamnations mais des mesures alternatives, même si elles comportent une peine et sont inscrites au casier judiciaire, ont été exclues de la publication. Par ailleurs, les condamnations pour contraventions de classe 1 à 4 ne font l'objet d'aucune exploitation statistique, même dans les cas où elles sont inscrites au Casier judiciaire.

2. Non compris les vols avec violences qui sont comptés dans les atteintes aux biens.

Tableau 2. Nature des infractions sanctionnées dans les condamnations prononcées en 2009 *

	2009	%
Condamnations prononcées	631 963	
Toutes Infractions sanctionnées *	952 682	
Crimes	3 420	100,0
Homicides volontaires et violences criminelles	887	25,9
Viols.....	1 738	50,8
Vols recels destructions	625	18,3
Autres crimes	170	5,0
Délits	894 045	100,0
Circulation routière	313 609	35,1
dont :		
<i>conduite en état alcoolique</i>	134 856	15,1
<i>délit de fuite, refus d'obtemp. ou de vérifications</i> ..	28 311	3,2
<i>conduite sans permis ou malgré suspension</i>	82 513	9,2
<i>conduite sous l'empire de stupéfiants</i>	11 076	1,2
<i>défaut d'assurance ou de plaques</i>	55 644	6,2
Atteintes aux biens	182 800	20,4
<i>Vols, recels</i>	127 780	14,3
<i>Escroqueries abus de confiance</i>	25 161	2,8
<i>Destruction dégradations</i>	29 859	3,3
Atteintes aux personnes.....	131 301	14,7
<i>Coups et violences volontaires</i>	77 352	8,7
<i>Homicides et blessures involontaires</i>	11 907	1,3
<i>Délits sexuels</i>	13 110	1,5
<i>Atteintes à la famille</i>	5 763	0,6
<i>Autres atteintes à la personne</i>	23 169	2,6
Infractions à législation économique et financière.....	38 103	4,3
Infractions en matière de stupéfiants	127 582	14,3
Autres délits.....	100 650	11,3
Contraventions de 5^e classe	55 217	100,0
Transport routier	13 582	24,6
Circulation routière	12 784	23,2
Violences volont. et involontaires de faible gravité....	12 353	22,4
Destructions dégradations.....	7 323	13,3
Infractions économiques	2 891	5,2
Atteintes à l'environnement	3 697	6,7
Autres contraventions.....	2 587	4,7

* Une condamnation peut sanctionner plusieurs infractions

Source : Ministère de la justice et des Libertés : exploitation statistique du Casier Judiciaire - SDSE

■ Les peines prononcées

Près de la moitié des peines prononcées en 2009 par l'ensemble des juridictions ont été des peines de réclusion ou d'emprisonnement, les amendes viennent ensuite avec 35 % des peines prononcées, suivies par les peines de substitution (10 %). Les mesures éducatives, à destination exclusive des mineurs, ont contribué pour 4 % des peines. Enfin, les dispenses de peine ont légèrement dépassé 1 % du total et les sanctions éducatives restent marginales - **tableau 3** - .

□ Des peines différentes selon le type d'infraction

En matière criminelle, la peine privative de liberté ferme est la règle (88 %), elle se décline selon la gamme des peines prévues dans ce domaine : réclusion à perpétuité (0,6 % des peines prononcées en 2009), réclusion à temps (38,8 % des peines), em-

prisonnement ferme ou mixte (48,3 %). La durée moyenne des réclusions à temps est de 14,3 ans. La durée est plus longue pour les homicides volontaires (14,7 ans), moins longue pour les viols ou les vols criminels (autour de 8 ans). La durée moyenne des peines d'emprisonnement sanctionnant un crime est de 5,2 ans.

En matière délictuelle, la peine la plus courante est l'emprisonnement avec sursis total, prononcé dans 32,1 % des cas, suivi de près par l'amende (31 %). Viennent ensuite l'emprisonnement ferme (20,5 % avec ou sans partie assortie du sursis), la peine de substitution (10,6 %), la mesure éducative (4,2 %) et la dispense de peine (1,3 %).

Au sein des délits, la peine prononcée diffère selon le contentieux sanctionné : la peine d'emprisonnement au moins en partie ferme est plus souvent prononcée en matière de police des étrangers (47 % des cas), d'infractions à la législation sur les stupéfiants (33 %), de vols et recels (34,5 %), d'atteintes sexuelles (30 %). L'emprisonnement avec sursis total est plus fréquent en matière d'homicide ou blessures involontaires (respectivement 69 % et 45 %), d'atteintes à la famille (63 %), de violences volontaires (50 %). La peine d'emprisonnement avec sursis total est parfois assortie d'une mise à l'épreuve³ : c'est particulièrement le cas pour les atteintes à la famille (56 % des emprisonnements avec sursis total sont probatoires), et les atteintes sexuelles (50 %). D'autres types de peine semblent particulièrement adaptés à certains contentieux : les peines de substitution sont un peu plus utilisées (autour de 13 %) pour sanctionner des infractions à la sécurité routière (restrictions du permis de conduire) ou les étrangers en situation irrégulière (interdictions du territoire) ; les amendes se rencontrent en matière de sécurité routière (52 %) et d'atteintes à l'environnement (74 %). Enfin, les mesures éducatives prononcées à l'égard des mineurs se retrouvent dans les infractions de vols et recels, de violences volontaires de faible gravité et celles de destruction et de dégradation qui sont les infractions les plus fréquentes chez les mineurs.

Les contraventions de 5^e classe sont le plus souvent sanctionnées par une amende (93 %). Le montant moyen de ces amendes s'élève à 392 euros et varie peu d'un contentieux à l'autre. Dans les autres cas, les juges préfèrent une peine restrictive de droit comme la suspension de permis de conduire (4 %), plus rarement une dispense de peine ou, pour les mineurs, une mesure éducative.

□ En moyenne, un peu plus de 7 mois de privation de liberté

La durée moyenne de la partie ferme des peines d'emprisonnement sanctionnant des délits s'est établie à 7,2 mois en 2009. Les tribunaux sont plus sévères quand la condamnation sanctionne plusieurs infractions : la durée moyenne est alors beaucoup plus longue, 9 mois à comparer à 5,3 mois quand la condamnation ne vise qu'une seule infraction.

Le montant moyen de l'amende pour délits s'établit à 523 euros. Si l'amende est prononcée en complément d'une autre peine (emprisonnement avec ou sans sursis, par exemple) le montant moyen est plus élevé (2 945 euros).

Par ailleurs, la nature du contentieux influe sur la durée d'emprisonnement : elle est plus longue pour réprimer les associations de malfaiteurs (26 mois), les infractions sexuelles (18 mois), les homicides involontaires (15 mois), les infractions en matière de stupéfiants (12 mois) ou de délinquance économique (13 mois) ; l'emprisonnement est au contraire plus court quand il sanctionne le vol simple ou les infractions de circulation routière ou d'outrage (entre 3 et 4 mois). De même, le montant des amendes délictuelles est beaucoup plus élevé pour sanctionner les infractions éco-

3. Le régime de la mise à l'épreuve consiste à soumettre le condamné, sous le contrôle du juge de l'application des peines, à un certain nombre d'obligations pour une durée fixée par la juridiction de jugement (entre 1 an et 3 ans et jusqu'à 5 ans en cas de récidive et 7 ans pour une nouvelle récidive).

nomiques, les infractions au transport routier, les fraudes et contrefaçons, les homicides ou blessures involontaires, le proxénétisme et dépasse 100 000 euros en matière douanière. Prononcée en complément d'une autre peine, l'amende dépasse par exemple 120 000 euros pour le trafic de stupéfiants.

□ **36 % des condamnations sont assorties d'une mesure complémentaire**

En matière criminelle et délictuelle, une condamnation peut comporter plusieurs peines, même lorsqu'elle ne sanctionne qu'une seule infraction. Ainsi, en 2009, 52 112 amendes et 198 439 mesures complémentaires sont venues s'ajouter aux peines principales (en dehors de toute contravention connexe). Elles consistent pour 63 % en mesures restrictives de l'usage du permis de conduire, et dans une moindre mesure en confiscations, interdictions du territoire français ou encore interdictions d'exercer une profession ou de fréquenter certains lieux.

■ **La durée des procédures**

Pour la grande majorité des délits et des contraventions de 5^e classe, le délai qui s'écoule entre la commission des faits et la date de la condamnation est une bonne estimation de la durée de la procédure. Dans ces matières en effet, la commission des actes délictueux et le début de la procédure judiciaire sont, dans l'immense majorité des affaires, à peu près concomitants.

Il n'en est pas de même en matière criminelle. Dans ce domaine, la date des faits peut se trouver parfois éloignée de plusieurs années du début de l'instruction. Cela se produit tout particulièrement en matière de viol, le délai de prescription des crimes commis contre les mineurs ne commençant à courir qu'à compter

de la majorité de la victime. Par ailleurs le délai d'audience devant les cours d'assises est très long. Ainsi le délai moyen de 62 mois entre la date de commission du crime et la condamnation est la somme du temps écoulé entre l'infraction et l'ouverture de l'information (28 mois en moyenne), du temps de l'instruction (25 mois), et enfin du délai d'audience (9 mois).

Pour les délits, la durée entre la commission de l'infraction et la condamnation s'est établie en 2009 à 11,3 mois devant le tribunal correctionnel, à 18,3 mois devant le tribunal pour enfants et à 14,2 mois devant le juge des enfants.

Pour les cours d'appel, ce mode de calcul cumule le délai de traitement inhérent au premier degré de juridiction et celui imputable au recours, soit la durée globale de toute la procédure judiciaire qui dure alors en moyenne 32,2 mois.

□ **Un délai moyen qui cache de fortes disparités, selon le type d'infractions**

S'agissant de l'ensemble des délits, la durée moyenne de 12,7 mois, toutes juridictions confondues, recouvre des réalités très différentes selon le type d'infraction sanctionné. La condamnation intervient 6,9 mois après l'infraction dans le domaine de la circulation routière et 13,4 mois après pour les vols. Ce délai est nettement plus long pour les contentieux qui nécessitent souvent une ouverture d'information : il atteint 16,1 mois en matière de stupéfiants et se situe au-delà de 30 mois pour les atteintes à la famille, à l'environnement et pour les contentieux économiques et financiers.

En matière de contravention, les infractions de circulation routière sont traitées en un peu plus de 8 mois, celles du contentieux du travail et de la sécurité sociale en un peu plus de 18 mois.

Tableau 3. Peines principales prononcées dans les condamnations en 2009

Nature de la peine principale	Toutes condamnations prononcées					
			Dont crimes		Dont délits	
Toutes condamnations	631 963	100,0	2 737	100,0	589 441	100,0
Réclusion	1 076	0,2	1 076	39,3		
Emprisonnement	311 068	49,2	1 627	59,4	309 441	52,5
- Ferme	87 882	13,9	892	32,6	86 990	14,8
- Sursis partiel	33 765	5,3	429	15,7	22 336	5,7
<i>avec mise à l'épreuve</i>	28 520	4,5	324	11,8	28 196	4,8
<i>simple</i>	5 245	0,8	105		5 140	0,9
- Sursis total	189 421	30,0	306	11,2	189 115	32,1
<i>avec mise à l'épreuve</i>	57 112	9,0	182	6,6	56 930	9,7
<i>avec TIG</i>	9 100	1,4			9 100	1,5
<i>simple</i>	123 209	19,5	124	4,5	123 085	20,9
Amende	219 778	34,8	1	0,0	182 527	31,0
Peines de substitution	64 038	10,1			65 568	10,6
dont :						
<i>Suspension de permis de conduire</i>	13 581	2,1			12 997	2,2
<i>TIG</i>	16 881	2,7			16 186	2,7
<i>Jours-amendes</i>	23 367	3,7			23 367	4,0
<i>Interdiction du territoire</i>	724	0,1			724	0,1
<i>Interdiction du permis de conduire</i>	2 066	0,3			2 066	0,4
Mesures éducatives	25 754	4,1	24	0,9	24 982	4,2
Sanctions éducatives	2 033	0,3	7	0,3	1 996	0,3
Dispenses de peine	8 216	1,3	2	0,1	7 751	1,3

Source : Ministère de la justice et des Libertés : exploitation statistique du Casier Judiciaire - SDSE

■ Les condamnés

En 2009, 55 236 condamnations inscrites au casier judiciaire ont été prononcées à l'encontre des mineurs, ce qui représente 8,7 % du total des 631 963 condamnations de l'année. 44 % de ces mineurs avaient moins de 16 ans lors de la commission des faits sanctionnés en 2009 - **tableau 4** -.

Tableau 4. Caractéristiques des condamnés en 2009

	Nombre	%
Tous condamnés	631 963	100,0
Hommes.....	572 407	90,6
Femmes.....	59 556	9,4
Mineurs	55 236	8,7
18 - 24	188 715	29,9
24 - 39	229 184	36,3
40 et plus.....	158 828	25,1
Français	510 689	86,6
Étrangers.....	78 878	13,4
<i>Non déclarés et apatrides</i>	<i>42 396</i>	<i>-</i>

Source : Ministère de la justice et des Libertés : exploitation statistique du Casier Judiciaire - SDSE

Les mineurs condamnés pour crime, au nombre de 538, représentent 1 % des mineurs condamnés, six sur 10 ont moins de 16 ans. Ils ont surtout commis des viols (74,5 % des crimes sanctionnés). En matière délictuelle, les moins de 16 ans sont minoritaires et représentent 42,5 % des mineurs condamnés. Le premier motif de condamnation est la catégorie vols et recels qui représente 45 % des délits sanctionnés. Si on y ajoute les escroqueries, les destructions et les dégradations, ce sont 59 % des condamnations qui sanctionnent des atteintes aux biens. Viennent ensuite l'ensemble des atteintes aux personnes (23 % y compris les atteintes sexuelles), les infractions à la législation sur les stupéfiants (6 %) et les outrages (5 %). Les contraventions de 5^e classe concernent peu les mineurs : elles génèrent un peu moins de 3 % des condamnations, essentiellement pour des violences ou des dégradations de faible gravité.

□ Un tiers des condamnés majeurs ont moins de 25 ans.

Un tiers des condamnés majeurs de 2009 ont moins de 25 ans, 10 % ont moins de 20 ans. Cette proportion est trois fois plus importante que la part des 18-24 ans dans la population française (11 %). De même, les 25-39 ans représentent 40 % des condamnés majeurs et 26 % de la population française majeure. A con-

trario, les tranches d'âges élevés sont nettement moins représentées chez les condamnés que dans la population.

Les condamnés âgés de 18 et 19 ans présentent une délinquance différente de celle observée chez les plus âgés avec une forte dominante des atteintes aux biens (38 %) par rapport aux délits routiers (24 %), ce qui les rapproche de la délinquance observée chez les mineurs. Dès 20 ans, la situation s'inverse avec une dominante des délits routiers de plus en plus marquée au fur et à mesure que les condamnés avancent en âge. Ces infractions constituent 39 % des condamnations pour les 20-24 ans, 47 % pour les 25-39 ans et 55 % pour les 40 ans et plus.

La part des atteintes aux biens subit le mouvement inverse passant de 24 % chez les plus jeunes à 11 % chez les plus âgés. De même, les infractions en matière de stupéfiants représentent plus de 12 % des condamnations chez les jeunes majeurs, elles diminuent ensuite avec l'âge et tombent à 5,5 % pour les condamnés de 30 à 39 ans et 1,8 % pour les 40 ans et plus. En revanche, le poids des coups et violences volontaires (non compris les vols avec violence) varie peu et reste autour de 10 % quel que soit l'âge.

□ Moins d'un condamné sur dix est une femme

La part des femmes dans les personnes condamnées est stable : autour de 9 %, comme les années précédentes. Elles sont davantage représentées dans certaines infractions comme les blessures involontaires (19 %), le vol simple (18 %), le faux en écriture (22 %), l'escroquerie (24 %), les infractions en matière de chèque (36 %) et surtout la non représentation de l'enfant (78 %). Elles sont en revanche moins représentées dans les crimes (5 %), les infractions à la législation sur les stupéfiants (6 %), la police des étrangers (8 %), les infractions de circulation routière (8 %) et dans les violences volontaires (8 %).

□ 13 % des condamnés sont de nationalité étrangère

Si l'on exclut les personnes dont la nationalité est inconnue (6,7 % des condamnés), 86,6 % des condamnés sont français, 13,4 % de nationalité étrangère. La part des étrangers varie selon la nature de l'infraction : elle est d'environ 11 % en matière de circulation routière (7 % pour la CEA mais de 23 % pour la conduite sans permis) et elle atteint 32 % pour les faux en écriture publique, 31 % en matière de travail illégal et 47 % pour les infractions en matière de transport routier. Enfin, les étrangers constituent bien sûr l'essentiel des condamnés en matière d'infraction à la législation sur les étrangers.

Les nationalités les plus fréquentes sont à égalité les Algériens et les Marocains (autour de 13 %) et par ordre d'importance décroissante les Portugais (7 %), les Turcs (7 %), les Tunisiens (6 %) et les Roumains (6 %).

Caractéristiques de la source « Casier judiciaire national »

1. Richesse et limites de la source

Le Casier judiciaire national est la seule source permettant de décrire à la fois les infractions sanctionnées par les juridictions, les procédures de jugement, la nature et le quantum des peines prononcées, ainsi que le profil socio-démographique des condamnés.

Aussi riche soit-elle, cette source statistique ne prétend pas donner une image complète de la réponse judiciaire à la délinquance. Les statistiques présentées ici sont relatives aux condamnations prononcées pour crimes, délits et contraventions de 5^e classe. Même lorsque l'affaire fait l'objet d'un jugement ou d'un arrêt, il peut être prononcé une relaxe ou un acquittement, lesquels ne feront pas l'objet d'une inscription au Casier judiciaire.

À fortiori, la statistique des condamnations ne vise pas à donner une image de la criminalité ou de la délinquance : non seulement toutes les infractions à la loi pénale ne sont pas élucidées, mais parmi celles qui le sont, certaines sont classées sans suite et ne sont pas sanctionnées par un jugement. Pour d'autres, des voies judiciaires alternatives à la poursuite (médiation pénale, ou composition pénale par exemple) peuvent être utilisées.

Par ailleurs de nombreuses infractions à la législation fiscale et douanière sont réglées par des voies non judiciaires.

Enfin le casier judiciaire obéit à une logique gestionnaire et non à une logique statistique. De ce fait, il ne reflète pas toujours l'activité des juridictions, notamment quand se produisent les amnisties. Durant ces périodes, le casier judiciaire n'inscrit plus les condamnations amnistiées dès que la loi a été promulguée, ce qui entraîne une baisse sensible des effectifs de condamnations les années d'amnistie.

2. Délais des procédures

Les résultats détaillés publiés dans ce document portent sur les condamnations prononcées en 2009 et inscrites au Casier judiciaire. Ces statistiques peuvent apparaître tardives. Il importe d'avoir à l'esprit les raisons qui font du Casier judiciaire national une source statistique précieuse, mais lente.

□ Délais judiciaires

La loi prévoit que les condamnations ne peuvent être adressées par les tribunaux au Casier judiciaire national qu'au terme de deux événements :

- la signification de la décision au condamné ;
- l'expiration du délai d'appel (utilisable par le condamné ou par le parquet).

En cas de jugement contradictoire, le caractère définitif du jugement est acquis dix jours après la date du jugement pour le condamné et pour le procureur de la République (art. 498 CPP, vingt jours après cette date pour le procureur général (art. 505 CPP).

En cas de jugement à signifier (environ 20 % des condamnations), le jugement est considéré comme définitif dix jours après la date de signification.

Le délai de signification est en moyenne de quatre mois pour les procédures non contradictoires, mais il varie suivant le mode de signification (à personne, à domicile, au parquet). Il peut être très long, notamment lorsque le procureur de la République doit faire procéder à des recherches en vue de découvrir l'adresse inconnue de l'intéressé. Il y a prescription de la signification au bout de trois ans.

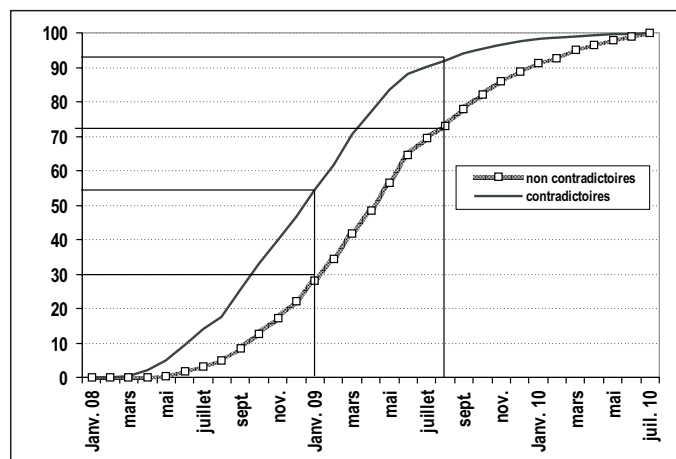
□ Délais administratifs

C'est le temps laissé aux juridictions pour transmettre les jugements à l'enregistrement du Casier judiciaire national. Il est en principe de quinze jours (art. R 66 du CPP). Toutefois, l'encombrement de certains tribunaux ou certaines difficultés d'organisation peuvent retarder les délais de transmission.

□ Délais de traitement

Ils recouvrent le temps nécessaire à la saisie des fiches transmises au casier judiciaire, à l'extraction statistique et à la validation des chiffres. Ils sont de l'ordre de deux mois, auxquels il faut ajouter les délais d'élaboration de la présente publication.

Au total, si l'on compte en moyenne six mois entre le rendu d'une décision par un tribunal et son enregistrement au Casier judiciaire national, de grandes disparités existent autour de ce délai moyen, et ce n'est pas avant l'automne 2009 que l'on peut estimer que 98 % des condamnations de 2007 seront effectivement enregistrées au casier judiciaire (cf. graphique ci-dessous).



Lecture : 55 % des décisions contradictoires et 31 % des décisions non contradictoires sont collectées au bout de 12 mois. 92 % des condamnations contradictoires et seulement 72 % des décisions non contradictoires sont collectées au bout de 19 mois.

Pour pallier cette difficulté, on procède à une estimation des condamnations de 2009 qui n'ont pas encore été envoyées en août 2010 au Casier judiciaire national et qui lui parviendront au cours des 13 mois suivants. Cette estimation concerne environ 15 % des condamnations. C'est elle qui permet de disposer en septembre 2010 de données provisoires sur les condamnations de l'année 2009.

3. Début des séries statistiques

La gestion centralisée des casiers judiciaires des tribunaux et leur prise en charge automatisée par le Casier judiciaire national datent de 1984.

À partir de cette date s'est mise en place une exploitation statistique homogène des condamnations inscrites au casier judiciaire. Il est donc possible d'observer les évolutions tant des infractions que des peines, au cours des vingt dernières années.

Il faut toutefois se rappeler que, durant cette période, des modifications législatives importantes sont venues transformer le champ d'intervention de ces juridictions.

En 1986, le législateur a disqualifié certains délits en contraventions de 5^e ou 4^e classe : défaut d'assurance, conduite sans permis, défaut de carte grise. En 1992, le contentieux

des chèques sans provision quittait le champ pénal pour être traité directement par la Banque de France.

En 1994, l'entrée en vigueur du Nouveau Code pénal venait sensiblement modifier la nature de certaines peines, la définition de certaines infractions, ainsi que l'inscription des condamnations de mineurs au casier judiciaire.

En 2001 une contravention de 5^e classe a été créée pour sanctionner le grand excès de vitesse (≥ 50 Km/h). La récidive est un délit.

En 2004 le défaut d'assurance et le défaut de permis de conduire ont été correctionnalisés. Les règles d'effacement des condamnations de mineurs ont été modifiées [cf. p. 254].

De nouvelles procédures sont apparues comme les ordonnances pénales pour les délits et les compositions pénales. Ces dernières, bien qu'inscrites au casier judiciaire, ne sont pas comptabilisées dans la présente publication.

Pour en savoir davantage :

“Infostat Justice” réalisés à partir de l'exploitation statistique du casier judiciaire

108. Les condamnés de 2007 en état de récidive ou de réitération. V. Carrasco, O. Timbart – 2010
107. Les condamnations prononcées en 2008 :
infractions sanctionnées et peines prononcées. O. Timbart – 2009
103. Les condamnations de personnes morales en 2005. D. Baux O. Timbart – 2008
95. Les condamnations pour infraction à la sécurité routière en 2005. T. Razafindranovona O. Timbart – 2007
94. Le suivi socio-judiciaire : bilan de l'application de la loi du 17 juin 1998. V. Carrasco – 2007
88. Les condamnés de 2004 en état de récidive. T. Razafindranovona – 2006
82. La responsabilité pénale des personnes morales. Z. Belmokhtar – 2005
70. La sanction des comportements routiers dangereux en 2001. J. Torterat – 2003
68. Les condamnés de 2001 en état de récidive. C. Lecomte O. Timbart – 2003
62. La délinquance économique et financière sanctionnée par la Justice. D. Delabryère – 2002
61. L'appel sur les décisions pénales. C. Rizk – 2001
58. La détention provisoire en 1999. Évolution depuis quinze ans. D. Luciani O. Timbart – 2001
54. Le travail illégal et sa répression. S. Lebon C.- V. Marie – 1999
52. La conduite en état alcoolique et sa répression. C. Rizk G. Salle – 1998
50. La récidive des crimes et délits sexuels. C. Burricand – 1997
49. Dix ans de peines probatoires. C. Burricand C. Haral – 1997
47. Infractions sanctionnées, peines prononcées : dix ans d'évolution. C. Burricand O. Timbart – 1996
44. Les condamnations pour infraction aux mœurs de 1984 à 1993. C. Burricand M.-L. Monteil – 1996
41. Les condamnations en correctionnelle et les condamnations en appel. O. Timbart M. Chantreau – 1995
40. Les condamnations pour infraction au droit social de 1990 à 1993. O. Timbart E. Serverin – 1995
38. L'usage de stupéfiants dans les condamnations. O. Timbart – 1994
36. Les condamnations à des longues peines. S. Lemerle – 1994
34. La protection de l'environnement devant les tribunaux judiciaires répressifs. P. Lascoumes O. Timbart – 1993
30. La conduite en état alcoolique : plus de 100 000 condamnations en 1990. O. Timbart – 1992
29. Le travail clandestin : des condamnations pénales en forte croissance. A. Brizard C.- V. Marie – 1992
8. Les condamnations en 1986. M. Jung O. Timbart – 1989

Tableaux statistiques 2009

Liste des tableaux statistiques

■ La procédure

1. Nombre de condamnations selon la nature de l'infraction et le type de juridiction.....	16
2. Nombre de condamnations selon la nature des peines et le type de juridiction	26
3. Nombre de condamnations selon les degrés et modes de jugement et le type de juridiction.....	27
4. Durée moyenne de la procédure (en mois) selon la nature de l'infraction et le type de juridiction	28
5. Détenus provisoires : durée de détention provisoire à la date de la condamnation selon la nature de l'infraction.....	38

■ Les peines principales

□ Ensemble des peines

6. Nombre de condamnations selon les nature et mode d'exécution de la peine et selon la nature de l'infraction	50
6A. Nombre de condamnations selon les nature et mode d'exécution de la peine et selon la nature de l'infraction : Tribunal correctionnel.....	60
6B. Nombre de condamnations selon les nature et mode d'exécution de la peine et selon la nature de l'infraction : Juridictions de mineurs.....	70

□ Réclusions

7. Nombre de condamnations à la réclusion criminelle selon le quantum de la peine et selon la nature de l'infraction.....	80
7A. Nombre de condamnations à la réclusion criminelle selon le quantum de la peine et selon la nature de l'infraction : Juridictions pour majeurs	81
7B. Nombre de condamnations à la réclusion criminelle selon le quantum de la peine et selon la nature de l'infraction : Juridictions de mineurs.....	82
8. Nombre de condamnations à la réclusion criminelle (hors perpétuité) et quantum moyen des peines selon la nature de l'infraction : infraction unique et infractions multiples.....	83

□ Emprisonnements

9. Nombre de condamnations à des peines d'emprisonnement pour crime selon le mode d'exécution des peines et selon la nature de l'infraction	84
10. Nombre de condamnations à des peines d'emprisonnement pour délit selon le mode d'exécution des peines et selon la nature de l'infraction	85
10A. Nombre de condamnations à des peines d'emprisonnement pour délit selon le mode d'exécution des peines et selon la nature de l'infraction : Tribunal correctionnel.....	92
10B. Nombre de condamnations à des peines d'emprisonnement pour délit selon le mode d'exécution des peines et selon la nature de l'infraction : Juridictions pour mineurs.....	99
11. Nombre de condamnations à des peines d'emprisonnement pour crime selon le quantum de la peine et selon la nature de l'infraction	106
11A. Nombre de condamnations à des peines d'emprisonnement pour crime selon le quantum de la peine et selon la nature de l'infraction : Juridictions pour majeurs.....	107
11B. Nombre de condamnations à des peines d'emprisonnement pour crime selon le quantum de la peine et selon la nature de l'infraction : Juridictions pour mineurs.....	108
12. Nombre de condamnations à des peines d'emprisonnement pour délit selon le quantum de la peine et selon la nature de l'infraction	109
12A. Nombre de condamnations à des peines d'emprisonnement pour délit selon le quantum de la peine et selon la nature de l'infraction : Tribunal correctionnel.....	116
12B. Nombre de condamnations à des peines d'emprisonnement pour délit selon le quantum de la peine et selon la nature de l'infraction : Juridictions pour mineurs.....	123
13. Nombre de condamnations à des peines d'emprisonnement et quantum moyen selon la nature de l'infraction : infraction unique et infractions multiples	130

□ Amendes	
14. Nombre de condamnations à des amendes fermes et montant moyen des amendes selon la nature de l'infraction : Peine principale et peines "associées"	138
□ Peines de substitution et mesures éducatives	
15. Nombre de condamnations à des mesures de substitution ou à des mesures éducatives selon la catégorie de l'infraction	146
16. Nombre de condamnations à des mesures de substitution ou à des mesures éducatives selon la nature des principales mesures et selon la nature de l'infraction	147
■ Les infractions et les peines associées	
17. Nature des infractions sanctionnées dans les condamnations	158
18. Nombre de peines prononcées à titre principal et nombre de peines associées selon la nature de l'infraction.....	166
19. Nombre d'amendes prononcées en accompagnement d'une autre peine selon la nature de cette peine et selon la nature de l'infraction	175
20. Nombre de mesures complémentaires selon la nature de la mesure et selon la nature de l'infraction	184
■ Les condamnés	
21. Nombre de condamnations selon le sexe des condamnés et selon la nature de l'infraction	196
22. Nombre de condamnations selon l'âge des condamnés et selon la nature de l'infraction.....	205
23. Nombre de condamnations selon la nationalité des condamnés et selon la nature de l'infraction	215
24. Nombre de condamnations selon l'âge des condamnés et selon la nature de la peine principale	225
25. Nombre de femmes condamnées selon l'âge et selon la nature de la peine principale	226
26. Nombre d'étrangers condamnés selon l'âge et selon la nature de la peine principale	227
27. Nombre de condamnés à des peines privatives de liberté selon l'âge et selon le quantum de la peine	228
28. Nombre de femmes condamnées à des peines privatives de liberté selon l'âge et selon le quantum de la peine	229
29. Nombre d'étrangers condamnés à des peines privatives de liberté selon l'âge et selon le quantum de la peine	230

Les condamnations en 2009

- La procédure

Tableau 1. Nombre de condamnations selon la nature de l'infraction et le type de juridiction

	TOUTES JURIDICTIONS	Cour d'assises majeurs	Cour d'appel majeurs	Tribunal correctionnel	Tribunal de police et juridiction de proximité	Cour d'assises mineurs	Cour d'appel mineurs	Tribunal pour enfants	Juge des enfants	Tribunal militaire
TOUTES INFRACTIONS	631 963	2 387	27 645	510 001	36 329	326	560	30 479	24 087	149
CRIMES	2 737	2 115	///	///	///	279	29	314	///	0
Homicides volontaires	433	413	///	///	///	15	1	4	///	0
Meurtre	217	205	///	///	///	8	1	3	///	0
Assassinat	155	151	///	///	///	3	0	1	///	0
Meurtre sur mineur de moins de 15 ans	12	10	///	///	///	2	0	0	///	0
Autres	49	47	///	///	///	2	0	0	///	0
Coups et violences volontaires	328	282	///	///	///	32	1	13	///	0
Mort non intentionnelle	184	166	///	///	///	13	1	4	///	0
Infirmité permanente	39	31	///	///	///	4	0	4	///	0
Envers mineurs	32	30	///	///	///	2	0	0	///	0
Autres	73	55	///	///	///	13	0	5	///	0
Viols et attentats à la pudeur	1 392	972	///	///	///	133	25	262	///	0
Viol commis par plusieurs personnes	112	38	///	///	///	38	3	33	///	0
Viol avec circonstances aggravantes	456	400	///	///	///	37	2	17	///	0
Viol sur mineur de moins de 15 ans	440	209	///	///	///	44	14	173	///	0
Viol par ascendant ou personne ayant autorité	79	74	///	///	///	1	0	4	///	0
Viol simple et autres	305	251	///	///	///	13	6	35	///	0
Vois, recels, destructions	485	360	///	///	///	97	2	26	///	0
Vol avec port d'arme	328	226	///	///	///	84	1	17	///	0
Autre vol qualifié	94	84	///	///	///	9	0	1	///	0
Recel qualifié	27	24	///	///	///	1	0	2	///	0
Destruction - dégradation	36	26	///	///	///	3	1	6	///	0
Atteintes à la sûreté publique	25	24	///	///	///	0	0	1	///	0
Faux-monnayage	11	10	///	///	///	0	0	1	///	0
Autres atteintes à la sûreté publique	14	14	///	///	///	0	0	0	///	0
Autres crimes	74	64	///	///	///	2	0	8	///	0

Tableau 1. Nombre de condamnations selon la nature de l'infraction et le type de juridiction

2/10

	TOUTES JURIDICTIONS	Cour d'assises majeurs	Cour d'appel majeurs	Tribunal correctionnel	Tribunal de police et juridiction de proximité	Cour d'assises mineurs	Cour d'appel mineurs	Tribunal pour enfants	Juge des enfants	Tribunal militaire
DÉLITS	589 265	272	26 598	508 585	///	47	526	29 763	23 325	149
Vols, recels	98 341	26	5 551	68 590	///	3	195	13 981	9 989	6
Vol simple	24 965	2	1 375	20 133	///	1	11	1 569	1 871	3
Vol avec effraction	4 492	0	306	3 527	///	0	7	351	301	0
Vol avec violences	4 223	1	371	2 655	///	0	21	813	362	0
Vol avec destruction ou dégradation	6 718	0	341	5 126	///	0	8	648	595	0
Vol avec 1 circonstance aggravante	21 537	2	925	14 469	///	0	35	2 955	3 149	2
Vol avec 2 ou 3 circonstances aggravantes	21 065	6	1 186	11 282	///	1	82	6 103	2 405	0
Recel simple	13 200	6	868	9 772	///	0	26	1 325	1 202	1
Recel aggravé	2 140	9	178	1 626	///	1	5	217	104	0
Autres vols	1	0	1	0	///	0	0	0	0	0
Escroqueries, abus de confiance	16 476	1	1 349	13 639	///	5	20	944	515	3
Escroquerie	9 177	1	710	8 151	///	0	2	158	155	0
Abus de confiance et de blanc-seing	3 273	0	343	2 783	///	0	0	78	66	3
Detournement ou destruction d'objet saisi ou gagé	132	0	14	118	///	0	0	0	0	0
Filouterie d'hôtel	209	0	20	188	///	0	0	1	0	0
Filouterie d'aliments	294	0	24	266	///	0	0	3	1	0
Autres filouteries	929	0	60	845	///	0	1	11	12	0
Extorsion de fonds, chantage	2 462	0	178	1 288	///	5	17	693	281	0
Destructions, dégradations	18 541	2	789	12 002	///	0	57	2 742	2 947	2
Destruction d'un bien d'autrui	7 508	1	363	5 975	///	0	8	452	709	0
Destruction d'un bien d'autrui par explosion ou incendie	3 430	1	193	1 887	///	0	21	897	430	1
Destruction d'un bien d'autrui avec effraction	4 546	0	129	2 388	///	0	17	856	1 156	0
Dégradation d'un monument d'utilité publique	2 709	0	92	1 512	///	0	6	502	596	1
Acte de cruauté sur un animal domestique	176	0	11	152	///	0	0	3	10	0
Autres destructions	172	0	1	88	///	0	5	32	46	0
Circulation routière	242 946	1	4 242	236 097	///	0	10	1 217	1 371	8
Conduite en état alcoolique	126 137	1	1 732	124 176	///	0	0	75	145	8

Tableau 1. Nombre de condamnations selon la nature de l'infraction et le type de juridiction

	TOUTES JURIDICTIONS	Cour d'assises majeurs	Cour d'appel majeurs	Tribunal correctionnel	Tribunal de police et juridiction de proximité	Cour d'assises mineurs	Cour d'appel mineurs	Tribunal pour enfants	Juge des enfants	Tribunal militaire
Délit de fuite.....	4 198	0	210	3 930	///	0	0	37	21	0
Refus d'obtempérer.....	9 346	0	430	8 232	///	0	4	313	367	0
Refus de vérification de l'état alcoolique.....	1 584	0	66	1 517	///	0	0	0	1	0
Conduite malgré suspension du permis.....	21 258	0	597	20 661	///	0	0	0	0	0
Défaut de plaques ou fausses plaques.....	654	0	21	632	///	0	0	0	1	0
Conduite sans permis.....	36 764	0	786	34 638	///	0	6	678	656	0
Conduite en ayant fait usage de stupéfiants.....	8 988	0	102	8 855	///	0	0	9	22	0
Défaut d'assurance.....	33 373	0	245	32 880	///	0	0	95	153	0
Autres circulation routière.....	644	0	53	576	///	0	0	10	5	0
Transports.....	3 584	0	48	3 509	///	0	0	10	17	0
Obstacle au contrôle d'autorisation de transport routier.....	1 504	0	19	1 485	///	0	0	0	0	0
Transport routier sans autorisation.....	649	0	7	642	///	0	0	0	0	0
Infraction en matière de navigation.....	92	0	3	89	///	0	0	0	0	0
Autres.....	1 339	0	19	1 293	///	0	0	10	17	0
Chèques.....	2 666	0	130	2 445	///	0	1	58	32	0
Contrefaçon de chèques et usage.....	2 057	0	103	1 864	///	0	1	57	32	0
Retrait ou blocage de la provision d'un chèque.....	274	0	15	258	///	0	0	1	0	0
Violation à l'interdiction d'émettre.....	309	0	12	297	///	0	0	0	0	0
Autres.....	26	0	0	26	///	0	0	0	0	0
Travail et sécurité sociale.....	7 047	0	529	6 516	///	0	0	2	0	0
Hygiène et sécurité.....	720	0	50	670	///	0	0	0	0	0
Travail illégal.....	5 429	0	402	5 026	///	0	0	1	0	0
Entrave aux fonctions de l'inspecteur du travail.....	241	0	29	211	///	0	0	1	0	0
Fraude aux prestations ou cotisations sociales.....	584	0	27	557	///	0	0	0	0	0
Entrave à la représentation des salariés.....	39	0	12	27	///	0	0	0	0	0
Autres.....	34	0	9	25	///	0	0	0	0	0

Tableau 1. Nombre de condamnations selon la nature de l'infraction et le type de juridiction

	TOUTES JURIDICTIONS	Cour d'assises majeurs	Cour d'appel majeurs	Tribunal correctionnel	Tribunal de police et juridiction de proximité	Cour d'assises mineurs	Cour d'appel mineurs	Tribunal pour enfants	Juge des enfants	Tribunal militaire
Fraudes et contrefaçons	1 258	0	145	1 095	///	0	0	12	6	0
Tromperie sur la marchandise.....	618	0	87	525	///	0	0	5	1	0
Détention de denrées nuisibles à la santé.....	92	0	8	84	///	0	0	0	0	0
Contrefaçon de marque, modèle ou oeuvre	528	0	48	468	///	0	0	7	5	0
Autres fraudes.....	20	0	2	18	///	0	0	0	0	0
Législation sur la concurrence et les prix	1 544	0	203	1 337	///	0	0	4	0	0
Publicité mensongère	260	0	48	212	///	0	0	0	0	0
Achat ou vente sans facture.....	140	0	5	135	///	0	0	0	0	0
Technique de vente répréhensible.....	453	0	46	407	///	0	0	0	0	0
Prix illicites et autres.....	691	0	104	583	///	0	0	4	0	0
Législation sur les sociétés	1 503	2	264	1 235	///	0	0	0	2	0
Banqueroute.....	504	0	93	411	///	0	0	0	0	0
Gestion et comptabilité délictueuses.....	523	0	124	398	///	0	0	0	1	0
Exercice illégal d'une profession	439	2	45	392	///	0	0	0	0	0
Autres	37	0	2	34	///	0	0	0	1	0
Atteintes aux finances publiques	2 348	1	304	1 951	///	0	0	68	24	0
Fraude à l'impôt	983	0	176	807	///	0	0	0	0	0
Infraction douanière	921	0	100	756	///	0	0	50	15	0
Autres	444	1	28	388	///	0	0	18	9	0
Coups et violences volontaires	61 558	60	3 929	48 022	///	17	114	5 056	4 346	14
Avec ITT > 8 jours sans circonstance aggravante.....	3 366	2	371	2 731	///	1	6	115	136	4
Avec ITT <= 8 jours avec circonstances aggravantes.....	48 368	21	2 741	37 669	///	10	84	4 137	3 701	5
Avec ITT > 8 jours avec circonstances aggravantes	7 491	29	673	5 839	///	6	23	649	267	5
Envers mineur de moins de 15 ans avec incapacité <= 8 jours.....	836	0	40	521	///	0	1	110	164	0
Envers mineur de moins de 15 ans avec incapacité > 8 jours	1 205	6	75	1 003	///	0	0	44	77	0
Autres violences envers mineur.....	292	2	29	259	///	0	0	1	1	0

Tableau 1. Nombre de condamnations selon la nature de l'infraction et le type de juridiction

	TOUTES JURIDICTIONS	Cour d'assises majeurs	Cour d'appel majeurs	Tribunal correctionnel	Tribunal de police et juridiction de proximité	Cour d'assises mineurs	Cour d'appel mineurs	Tribunal pour enfants	Juge des enfants	Tribunal militaire
Homicides involontaires	1 303	3	224	1 047	///	1	3	24	0	1
Par conducteur	805	1	117	666	///	0	1	19	0	1
Par conducteur en état alcoolique	181	0	20	159	///	0	1	1	0	0
Par accident du travail	90	0	23	67	///	0	0	0	0	0
Autres homicides involontaires	227	2	64	155	///	1	1	4	0	0
Blessures involontaires	9 197	1	522	8 542	///	0	0	56	72	4
Par conducteur	6 463	0	374	5 982	///	0	0	46	61	0
Par conducteur en état alcoolique avec ITT <= 3mois	1 902	0	69	1 826	///	0	0	4	1	2
Par conducteur en état alcoolique avec ITT > 3mois	215	0	10	201	///	0	0	2	2	0
Par accident du travail avec ITT > 3mois	201	0	34	167	///	0	0	0	0	0
Autres	416	1	35	366	///	0	0	4	8	2
Atteintes à la famille	5 594	0	708	4 885	///	0	0	0	1	0
Abandon de famille	4 512	0	503	4 009	///	0	0	0	0	0
Non présentation d'enfant	896	0	196	699	///	0	0	0	1	0
Abandon de foyer	164	0	7	157	///	0	0	0	0	0
Autres	22	0	2	20	///	0	0	0	0	0
Atteintes aux moeurs	9 635	34	875	7 118	///	5	45	1 128	426	4
Exhibition sexuelle	1 674	0	62	1 544	///	0	0	31	35	2
Proxénéisme	237	0	41	196	///	0	0	0	0	0
Proxénéisme aggravé	226	0	38	188	///	0	0	0	0	0
Agression sexuelle	1 687	1	169	1 131	///	2	8	229	147	0
Agression sexuelle avec circonstances aggravantes	679	1	87	401	///	0	8	141	41	0
Atteinte sexuelle sur mineur sans circonstance aggravante	296	4	17	271	///	2	0	2	0	0
Atteinte ou agression sexuelle sur mineur avec circonstances aggravantes	3 110	20	320	1 872	///	1	26	690	181	0
Autres atteintes aux moeurs sur mineur	1 278	6	74	1 141	///	0	2	32	21	2

Tableau 1. Nombre de condamnations selon la nature de l'infraction et le type de juridiction

	TOUTES JURIDICTIONS	Cour d'assises majeurs	Cour d'appel majeurs	Tribunal correctionnel	Tribunal de police et juridiction de proximité	Cour d'assises mineurs	Cour d'appel mineurs	Tribunal pour enfants	Juge des enfants	Tribunal militaire
Agression sexuelle par ascendant ou personne ayant autorité.....	263	2	57	199	///	0	1	3	1	0
Autres atteintes aux moeurs.....	185	0	10	175	///	0	0	0	0	0
Autres atteintes à la personne	12 358	51	1 042	10 084	///	5	18	610	548	0
Violation de domicile.....	1 155	0	84	930	///	0	1	73	67	0
Diffamation, discrimination.....	766	0	209	521	///	0	1	12	23	0
Menaces.....	6 468	2	431	5 387	///	0	7	365	276	0
Non assistance ou mise en danger d'autrui	1 134	47	87	832	///	5	5	92	66	0
Détention, séquestration	465	1	58	376	///	0	4	25	1	0
Atteintes à la vie privée	2 285	1	171	2 010	///	0	0	25	78	0
Violation de sépulture	85	0	2	28	///	0	0	18	37	0
Infractions sur les stupéfiants	46 603	11	2 143	41 052	///	0	20	2 081	1 275	21
Détention, acquisition	11 229	4	766	9 344	///	0	11	799	289	16
Usage illicite.....	24 042	0	416	21 999	///	0	3	751	869	4
Trafic (import, export)	2 075	3	233	1 830	///	0	1	7	0	1
Commerce, transport	7 363	2	625	6 313	///	0	3	364	56	0
Offre et cession	1 746	0	78	1 449	///	0	2	158	59	0
Aide à l'usage par autrui	46	1	4	41	///	0	0	0	0	0
Autres	102	1	21	76	///	0	0	2	2	0
Autres infractions à la santé publique	466	0	42	421	///	0	0	1	2	0
Réglementation des débits de boissons.....	121	0	7	114	///	0	0	0	0	0
Exercice illégal d'une profession médicale.....	68	0	18	50	///	0	0	0	0	0
Autres	277	0	17	257	///	0	0	1	2	0
Police des étrangers, nomades	5 325	2	427	4 875	///	0	0	4	17	0
Entrée ou séjour irrégulier d'un étranger	4 053	2	321	3 709	///	0	0	4	17	0
Interdiction de résidence.....	847	0	78	769	///	0	0	0	0	0
Règlement sur le travail des étrangers.....	425	0	28	397	///	0	0	0	0	0
Nomades.....	0	0	0	0	///	0	0	0	0	0
Commerce et transport d'armes	4 877	2	239	3 938	///	0	1	276	421	0

Tableau 1. Nombre de condamnations selon la nature de l'infraction et le type de juridiction

	TOUTES JURIDICTIONS	Cour d'assises majeurs	Cour d'appel majeurs	Tribunal correctionnel	Tribunal de police et juridiction de proximité	Cour d'assises mineurs	Cour d'appel mineurs	Tribunal pour enfants	Juge des enfants	Tribunal militaire
Port et transport illicites d'arme	3 746	0	170	3 017	///	0	1	220	338	0
Acquisition ou détention d'arme	977	2	67	874	///	0	0	18	16	0
Fabrication, commerce illicites d'explosifs	154	0	2	47	///	0	0	38	67	0
Infractions militaires	951	0	8	858	///	0	0	0	1	84
Désertion	788	0	4	719	///	0	0	0	0	65
Insoumission et autres	163	0	4	139	///	0	0	0	1	19
Autres atteintes à la sûreté publique	1 234	10	160	937	///	1	8	66	52	0
Législation sur la télécommunication	1	0	1	0	///	0	0	0	0	0
Législation sur les jeux de hasard	301	0	49	252	///	0	0	0	0	0
Association de malfaiteurs	482	10	81	358	///	1	5	27	0	0
Autres atteintes à la sûreté publique	450	0	29	327	///	0	3	39	52	0
Faux en écriture publique ou privée	4 416	3	349	4 043	///	0	1	9	9	2
Faux ou usage de faux en écriture privée	2 043	0	204	1 833	///	0	0	2	3	1
Falsification de document	1 778	2	117	1 648	///	0	1	5	4	1
Obtention, usage de document administratif faux ou inexact	595	1	28	562	///	0	0	2	2	0
Atteintes à l'environnement	3 194	0	644	2 525	///	0	1	11	13	0
Travaux ou utilisation illégale des sols	666	0	92	561	///	0	0	6	7	0
Défaut de permis de construire	1 594	0	448	1 146	///	0	0	0	0	0
Infraction en matière de pêche	283	0	29	254	///	0	0	0	0	0
Infraction en matière de chasse	174	0	16	157	///	0	0	0	1	0
Autres	477	0	59	407	///	0	1	5	5	0
Ordre administratif et judiciaire	26 299	62	1 732	21 821	///	10	32	1 403	1 239	0
Outrage à agent de la force publique	13 069	0	742	10 572	///	0	20	881	854	0
Rébellion	3 293	0	185	2 781	///	0	4	185	138	0
Violence sur agent de l'autorité publique	1 576	1	88	1 280	///	0	3	121	83	0
Outrage ou violence à magistrat	237	0	25	179	///	0	0	24	9	0
Corruption de fonctionnaire	225	0	56	157	///	0	1	8	3	0
Usurpation de fonction ou de titre	197	0	23	171	///	0	0	2	1	0

Tableau 1. Nombre de condamnations selon la nature de l'infraction et le type de juridiction

	TOUTES JURIDICTIONS	Cour d'assises majeurs	Cour d'appel majeurs	Tribunal correctionnel	Tribunal de police et juridiction de proximité	Cour d'assises mineurs	Cour d'appel mineurs	Tribunal pour enfants	Juge des enfants	Tribunal militaire
Refus de restituer un permis de conduire.....	107	0	11	96	///	0	0	0	0	0
Non exécution d'un TIG ou d'une autre obligation judiciaire.....	2 843	0	257	2 533	///	0	0	50	3	0
Non respect d'interdiction de séjour.....	113	0	13	99	///	0	0	1	0	0
Usurpation d'identité.....	709	1	40	628	///	0	0	22	18	0
Evasion de détenu.....	669	2	67	573	///	0	1	26	0	0
Dénonciation calomnieuse.....	1 631	0	90	1 408	///	0	2	29	102	0
Autres ordre administratif et judiciaire.....	1 630	58	135	1 344	///	10	1	54	28	0
Autres délits.....	1	0	0	1	///	0	0	0	0	0
CONTRAVENTIONS DE 5e CLASSE.....	39 961	0	1 047	1 416	36 329	0	5	402	762	0
Circulation routière.....	11 678	0	171	149	11 332	0	0	6	20	0
Défaut d'assurance.....	26	0	3	12	11	0	0	0	0	0
Conduite d'un véhicule sans permis.....	28	0	0	6	22	0	0	0	0	0
Appareil perturbateur d'instrument de la police.....	227	0	2	2	223	0	0	0	0	0
Grand excès de vitesse.....	10 857	0	159	114	10 583	0	0	0	1	0
Autres.....	540	0	7	15	493	0	0	6	19	0
Infractions en matière de transports.....	9 590	0	50	108	9 432	0	0	0	0	0
Absence d'autorisation de transport routier.....	1 711	0	14	13	1 684	0	0	0	0	0
Infraction à la réglementation sur les conditions de travail (transport).....	4 021	0	20	39	3 962	0	0	0	0	0
Autres.....	3 858	0	16	56	3 786	0	0	0	0	0
Blessures involontaires.....	489	0	44	83	340	0	0	4	18	0
Par conducteur avec ITT <= 3 mois.....	4	0	2	0	2	0	0	0	0	0
Avec ITT <= 3 mois (sauf route, travail).....	439	0	39	78	300	0	0	4	18	0
Par accident du travail avec ITT <= 3 mois.....	46	0	3	5	38	0	0	0	0	0
Coups et violences volontaires.....	8 999	0	468	684	7 221	0	3	216	407	0
Avec ITT <= 8 jours.....	8 999	0	468	684	7 221	0	3	216	407	0
Atteintes aux moeurs.....	0	0	0	0	0	0	0	0	0	0
Racolage actif.....	0	0	0	0	0	0	0	0	0	0

Tableau 1. Nombre de condamnations selon la nature de l'infraction et le type de juridiction

	TOUTES JURIDICTIONS	Cour d'assises majeurs	Cour d'appel majeurs	Tribunal correctionnel	Tribunal de police et juridiction de proximité	Cour d'assises mineurs	Cour d'appel mineurs	Tribunal pour enfants	Juge des enfants	Tribunal militaire
Autres atteintes aux personnes.....	189	0	0	10	73	0	0	38	68	0
Atteintes à l'environnement	2 578	0	108	43	2 424	0	0	0	3	0
Infraction en matière de chasse.....	1 072	0	53	16	1 001	0	0	0	2	0
Abandon d'épaves, d'objets ou d'ordures	643	0	5	4	634	0	0	0	0	0
Infraction en matière de pêche	92	0	3	6	83	0	0	0	0	0
Autres	771	0	47	17	706	0	0	0	1	0
Travail et sécurité sociale	414	0	31	21	362	0	0	0	0	0
Infraction à l'assujettissement à la sécurité sociale.....	61	0	4	1	56	0	0	0	0	0
Infraction à la législation sur les congés.....	68	0	16	0	52	0	0	0	0	0
Médecine du travail	103	0	8	10	85	0	0	0	0	0
Autres	182	0	3	10	169	0	0	0	0	0
Atteintes à l'ordre économique	1 513	0	32	31	1 450	0	0	0	0	0
Transport ou stockage de denrées périssables.....	773	0	22	11	740	0	0	0	0	0
Non respect de l'information du consommateur	304	0	0	7	297	0	0	0	0	0
Autres atteintes à l'ordre économique	436	0	10	13	413	0	0	0	0	0
Ordre administratif et judiciaire	34	0	0	0	34	0	0	0	0	0
Outrage à citoyen chargé d'un ministère public.....	0	0	0	0	0	0	0	0	0	0
Autres	34	0	0	0	34	0	0	0	0	0
Atteintes aux biens	4 142	0	137	260	3 391	0	2	129	223	0
Dégradation ou détérioration légère d'un bien d'autrui.....	4 091	0	133	259	3 347	0	2	128	222	0
Autres	51	0	4	1	44	0	0	1	1	0
Atteintes à la sûreté publique	333	0	6	26	269	0	0	9	23	0
Séjour irrégulier d'un ressortissant CEE.....	0	0	0	0	0	0	0	0	0	0
Absence de livret de circulation	33	0	0	3	30	0	0	0	0	0
Infractions à la législation sur la télécommunication.....	1	0	0	0	1	0	0	0	0	0

Tableau 1. Nombre de condamnations selon la nature de l'infraction et le type de juridiction

10/10

TOUTES JURIDICTIONS	Cour d'assises majeurs	Cour d'appel majeurs	Tribunal correctionnel	Tribunal de police et juridiction de proximité	Cour d'assises mineurs	Cour d'appel mineurs	Tribunal pour enfants	Juge des enfants	Tribunal militaire
Autres atteintes à la sûreté publique	299	6	23	238	0	0	9	23	0
Atteintes à la santé	2	0	1	1	0	0	0	0	0
Autres contraventions	0	0	0	0	0	0	0	0	0

Source : ministère de la Justice et des Libertés, Casier judiciaire national, SDSE

Tableau 2. Nombre de condamnations selon la nature des peines et le type de juridiction

	TOUTES JURIDICTIONS	Cour d'assises majeurs	Cour d'appel majeurs	Tribunal correctionnel	Tribunal de police et juridiction de proximité	Cour d'assises mineurs	Cour d'appel mineurs	Tribunal pour enfants	Juge des enfants	Tribunal militaire
TOUTES PEINES	631 963	2 387	27 645	510 001	36 329	326	560	30 479	24 087	149
Détention et réclusion	1 076	1 039	///	///	///	37	0	0	///	0
Emprisonnement	311 068	1 340	21 348	269 202	0	289	436	18 332	///	121
Ferme	87 882	871	9 966	73 838	0	92	112	2 996	///	7
Sursis partiel	33 765	302	3 554	28 047	0	132	96	1 633	///	1
Simple	5 245	110	566	4 267	0	29	9	263	///	1
Probatoire	28 520	192	2 988	23 780	0	103	87	1 370	///	0
Sursis total	189 421	167	7 828	167 317	0	65	228	13 703	///	113
Simple	123 209	109	4 776	109 710	0	33	104	8 367	///	110
Probatoire	57 112	58	2 787	49 774	0	32	101	4 357	///	3
TIG	9 100	0	265	7 833	0	0	23	979	///	0
Amende	219 778	7	4 341	178 053	34 663	0	28	2 663	6	17
Ferme	199 731	7	3 413	162 484	31 804	0	21	1 985	6	11
Sursis partiel	5 055	0	163	4 024	780	0	2	86	0	0
Sursis total	14 992	0	765	11 545	2 079	0	5	592	0	6
Peine de substitution	64 038	0	1 627	57 513	1 320	0	35	3 519	19	5
Ferme	63 857	0	1 624	57 340	1 315	0	35	3 519	19	5
Sursis partiel	24	0	0	22	2	0	0	0	0	0
Sursis total	157	0	3	151	3	0	0	0	0	0
Mesure éducative	25 754	///	///	///	///	0	49	3 514	22 191	///
Sanction éducative	2 033	///	///	///	///	0	5	2 012	16	///
Dispense de peine	8 216	1	329	5 233	346	0	7	439	1 855	6

Source : ministère de la Justice et des Libertés, Casier judiciaire national, SDSE

Tableau 3. Nombre de condamnations selon les degrés et modes de jugement et le type de juridiction

	TOUTES JURIDICTIONS	Cour d'assises majeurs	Cour d'appel majeurs	Tribunal correctionnel	Tribunal de police et juridiction de proximité	Cour d'assises mineurs	Cour d'appel mineurs	Tribunal pour enfants	Juge des enfants	Tribunal militaire
TOUS DEGRÉS ET MODES DE JUGEMENT	631 963	2 387	27 645	510 001	36 329	326	560	30 479	24 087	149
Contradictoire	389 401	2 339	19 193	305 047	13 361	323	439	26 545	22 052	102
Contradictoire à signifier	73 480	///	7 482	58 764	3 948	///	85	2 091	1 080	30
Défaut criminel	51	48	///	///	///	3	///	///	///	0
Défaut	26 547	///	867	20 607	2 327	///	35	1 740	955	16
Itératif défaut	2 621	///	103	2 391	22	///	1	103	0	1
Ordonnance pénale	139 863	///	///	123 192	16 671	///	///	///	///	///
1ère instance	589 051	1 952	///	497 222	35 224	300	///	30 125	24 080	148
Contradictoire	359 274	1 906	///	295 836	12 777	297	///	26 311	22 045	102
Contradictoire à signifier	64 925	0	///	58 031	3 701	0	///	2 083	1 080	30
Défaut criminel	49	46	///	///	///	3	///	///	///	0
Défaut	24 940	0	///	20 163	2 075	0	///	1 731	955	16
Ordonnance pénale	139 863	///	///	123 192	16 671	///	///	///	///	///
Appel	28 189	426	27 186	///	///	25	552	///	///	///
Contradictoire	19 757	424	18 875	///	///	25	433	///	///	///
Contradictoire à signifier	7 537	0	7 453	///	///	0	84	///	///	///
Défaut criminel	0	0	///	///	///	0	///	///	///	0
Défaut	893	0	858	///	///	0	35	///	///	///
Opposition	12 442	///	448	10 594	1 086	///	8	304	1	1
Contradictoire	8 175	///	308	7 106	565	///	6	189	1	0
Contradictoire à signifier	936	///	28	655	247	///	1	5	0	0
Défaut	710	///	9	442	252	///	0	7	0	0
Itératif défaut	2 621	///	103	2 391	22	///	1	103	0	1
Ajournement	2 271	0	11	2 185	19	0	0	50	6	0
Contradictoire	2 185	0	10	2 105	19	0	0	45	6	0
Contradictoire à signifier	82	0	1	78	0	0	0	3	0	0
Défaut	4	0	0	2	0	0	0	2	0	0
Purge de contumace	4	4	///	///	///	0	///	///	///	0
Contradictoire	4	4	///	///	///	0	///	///	///	0

Source : ministère de la Justice et des Libertés, Casier judiciaire national, SDSE

Tableau 4. Durée moyenne de la procédure (en mois) selon la nature de l'infraction et le type de juridiction

	TOUTES JURIDICTIONS	Cour d'assises majeurs	Cour d'appel majeurs	Tribunal correctionnel	Tribunal de police et juridiction de proximité	Cour d'assises mineurs	Cour d'appel mineurs	Tribunal pour enfants	Juge des enfants	Tribunal militaire
TOUTES INFRACTIONS	12,8	61,4	32,0	11,3	10,2	60,8	33,2	18,8	14,2	18,2
CRIMES	62,3	62,1	///	///	///	62,3	101,8	60,0	///	0
Homicides volontaires	42,1	42,5	///	///	///	32,2	94,4	18,0	///	0
Meurtre	41,1	41,6	///	///	///	29,7	94,4	19,4	///	0
Assassinat	47,0	47,4	///	///	///	36,2	0	13,7	///	0
Meurtre sur mineur de moins de 15 ans	43,6	47,6	///	///	///	23,8	0	0	///	0
Autres homicides volontaires	30,3	29,7	///	///	///	44,9	0	0	///	0
Coups et violences volontaires	40,1	40,0	///	///	///	48,2	41,9	21,8	///	0
Mort non intentionnelle	38,1	36,4	///	///	///	66,4	41,9	19,9	///	0
Infirmité permanente	32,7	34,6	///	///	///	28,6	0	21,6	///	0
Envers mineurs	47,1	46,7	///	///	///	52,9	0	0	///	0
Autres coups et violences volontaires	45,9	50,5	///	///	///	35,3	0	23,5	///	0
Viols et attentats à la pudeur	78,7	80,4	///	///	///	81,0	111,1	67,9	///	0
Viol commis par plusieurs personnes	51,8	54,1	///	///	///	67,9	38,8	31,8	///	0
Viol avec circonstances aggravantes	84,6	85,9	///	///	///	83,9	139,8	50,2	///	0
Viol sur mineur de moins de 15 ans	93,7	104,3	///	///	///	100,9	141,8	75,2	///	0
Viol par ascendant ou personne ayant autorité	111,2	106,8	///	///	///	33,0	0	212,7	///	0
Viol simple et autres	49,6	48,1	///	///	///	47,5	65,9	57,7	///	0
Vois, recels, destructions	48,2	50,8	///	///	///	45,8	19,1	23,2	///	0
Vol avec port d'arme	46,0	48,2	///	///	///	44,6	27,7	23,9	///	0
Autre vol qualifié	48,3	48,3	///	///	///	50,6	0	32,1	///	0
Recel qualifié	79,6	86,8	///	///	///	35,2	0	15,6	///	0
Destruction - dégradation	44,6	48,5	///	///	///	67,4	10,5	22,1	///	0
Atteintes à la sûreté publique	66,7	68,3	///	///	///	0	0	28,7	///	0
Faux-monnyage	69,5	73,5	///	///	///	0	0	28,7	///	0
Autres atteintes à la sûreté publique	64,5	64,5	///	///	///	0	0	0	///	0
Autres crimes	61,8	68,2	///	///	///	64,0	0	10,1	///	0

Tableau 4. Durée moyenne de la procédure (en mois) selon la nature de l'infraction et le type de juridiction

	TOUTES JURIDICTIONS	Cour d'assises majeurs	Cour d'appel majeurs	Tribunal correctionnel	Tribunal de police et juridiction de proximité	Cour d'assises mineurs	Cour d'appel mineurs	Tribunal pour enfants	Juge des enfants	Tribunal militaire
DÉLITS	12,7	55,7	32,2	11,3	///	52,1	29,5	18,3	14,2	18,2
Vols, recels	13,4	60,2	26,0	11,5	///	34,4	23,9	17,1	13,9	22,5
Vol simple	12,6	104,2	27,6	11,2	///	34,8	25,7	15,8	13,4	23,3
Vol avec effraction	13,2	0	22,5	11,6	///	0	29,8	17,4	17,6	0
Vol avec violences	11,2	47,3	18,5	8,1	///	0	26,8	16,4	13,4	0
Vol avec destruction ou dégradation	10,2	0	22,6	8,3	///	0	21,3	15,2	13,6	0
Vol avec 1 circonstance aggravante	11,0	35,6	22,9	8,6	///	0	23,9	16,6	13,4	19,6
Vol avec 2 ou 3 circonstances aggravantes	13,8	42,3	20,9	10,5	///	34,7	22,6	17,8	14,8	0
Recel simple	18,9	70,9	35,7	18,2	///	0	25,4	17,7	13,5	25,6
Recel aggravé	23,2	62,1	45,3	21,7	///	33,9	18,4	18,4	14,5	0
Autres vols	50,3	0	50,3	0	///	0	0	0	0	0
Escroqueries, abus de confiance	31,3	52,1	53,9	30,6	///	63,3	29,9	17,8	15,4	28,8
Escroquerie	34,9	52,1	58,1	33,5	///	0	31,7	21,3	18,1	0
Abus de confiance et de blanc-seing	39,3	0	67,3	37,0	///	0	0	18,2	14,9	28,8
Détournement ou destruction d'objet saisi ou gagé	39,5	0	59,5	37,1	///	0	0	0	0	0
Filouterie d'hôtel	20,3	0	35,4	18,8	///	0	0	7,8	0	0
Filouterie d'aliments	11,5	0	38,1	9,0	///	0	0	24,8	0,6	0
Autres filouteries	20,8	0	35,7	19,7	///	0	53,0	20,9	22,3	0
Extorsion de fonds, chantage	14,1	0	21,1	11,4	///	63,3	28,3	16,9	13,8	0
Destructions, dégradations	12,9	38,9	26,0	10,0	///	0	30,9	18,3	15,9	21,2
Destruction d'un bien d'autrui	12,2	38,1	27,3	10,4	///	0	31,6	16,7	16,0	0
Destruction d'un bien d'autrui par explosion ou incendie	12,7	39,7	22,8	8,1	///	0	33,9	18,9	14,6	21,0
Destruction d'un bien d'autrui avec effraction	14,2	0	28,9	10,4	///	0	28,3	19,5	16,2	0
Dégradation d'un monument d'utilité publique	12,9	0	23,1	9,8	///	0	27,8	16,6	15,8	21,3
Acte de cruauté sur un animal domestique	13,6	0	25,2	12,7	///	0	0	11,4	15,3	0
Autres destructions	15,7	0	48,7	10,7	///	0	30,6	21,2	19,0	0
Circulation routière	6,9	25,5	22,3	6,6	///	0	16,6	13,8	9,8	15,1
Conduite en état alcoolique	5,5	25,5	20,5	5,3	///	0	0	11,7	7,9	15,1

Tableau 4. Durée moyenne de la procédure (en mois) selon la nature de l'infraction et le type de juridiction

	TOUTES JURIDICTIONS	Cour d'assises majeurs	Cour d'appel majeurs	Tribunal correctionnel	Tribunal de police et juridiction de proximité	Cour d'assises mineurs	Cour d'appel mineurs	Tribunal pour enfants	Juge des enfants	Tribunal militaire
Délit de fuite.....	12,8	0	29,6	11,9	///	0	0	13,3	16,2	0
Refus d'obtempérer.....	7,4	0	20,2	6,4	///	0	13,7	13,2	9,3	0
Refus de vérification de l'état alcoolique.....	6,0	0	22,7	5,3	///	0	0	0	2,2	0
Conduite malgré suspension du permis.....	6,9	0	21,4	6,5	///	0	0	0	0	0
Défaut de plaques ou fausses plaques.....	12,5	0	33,7	11,7	///	0	0	0	21,1	0
Conduite sans permis.....	8,2	0	23,7	7,7	///	0	18,5	14,1	9,7	0
Conduite en ayant fait usage de stupéfiants.....	6,6	0	20,8	6,4	///	0	0	14,0	7,3	0
Défaut d'assurance.....	10,1	0	28,1	10,0	///	0	0	15,8	12,3	0
Autres circulation routière.....	11,8	0	27,5	10,3	///	0	0	11,1	23,6	0
Transports.....	14,6	0	39,8	14,3	///	0	0	10,2	13,5	0
Obstacle au contrôle d'autorisation de transport routier.....	14,6	0	38,7	14,3	///	0	0	0	0	0
Transport routier sans autorisation.....	17,3	0	41,5	17,1	///	0	0	0	0	0
Infraction en matière de navigation.....	15,8	0	44,7	14,8	///	0	0	0	0	0
Autres transports.....	13,3	0	39,4	12,9	///	0	0	10,2	13,5	0
Chèques.....	28,0	0	43,2	27,4	///	0	24,7	24,6	20,8	0
Contrefaçon de chèques et usage.....	28,0	0	44,3	27,4	///	0	24,7	25,0	20,8	0
Retrait ou blocage de la provision d'un chèque.....	27,2	0	40,1	26,6	///	0	0	3,1	0	0
Violation à l'interdiction d'émettre.....	27,7	0	37,6	27,3	///	0	0	0	0	0
Autres chèques.....	36,7	0	0	36,7	///	0	0	0	0	0
Travail et sécurité sociale.....	33,3	0	51,3	31,8	///	0	0	23,0	0	0
Hygiène et sécurité.....	30,9	0	47,5	29,7	///	0	0	0	0	0
Travail illégal.....	31,9	0	50,2	30,4	///	0	0	27,7	0	0
Entrave aux fonctions de l'inspecteur du travail.....	29,4	0	50,9	26,5	///	0	0	18,2	0	0
Fraude aux prestations ou cotisations sociales.....	48,8	0	61,0	48,2	///	0	0	0	0	0
Entrave à la représentation des salariés.....	45,8	0	70,9	34,6	///	0	0	0	0	0
Autres travail et sécurité sociale.....	47,2	0	68,8	39,4	///	0	0	0	0	0

Tableau 4. Durée moyenne de la procédure (en mois) selon la nature de l'infraction et le type de juridiction

	TOUTES JURIDICTIONS	Cour d'assises majeurs	Cour d'appel majeurs	Tribunal correctionnel	Tribunal de police et juridiction de proximité	Cour d'assises mineurs	Cour d'appel mineurs	Tribunal pour enfants	Juge des enfants	Tribunal militaire
Fraudes et contrefaçons	33,4	0	57,6	30,1	///	0	0	59,2	19,1	0
Tromperie sur la marchandise.....	35,4	0	57,3	31,8	///	0	0	36,9	35,8	0
Détention de denrées nuisibles à la santé.....	27,6	0	48,6	25,6	///	0	0	0	0	0
Contrefaçon de marque, modèle ou oeuvre	32,7	0	60,5	29,3	///	0	0	75,2	15,8	0
Autres fraudes.....	19,7	0	33,4	18,1	///	0	0	0	0	0
Législation sur la concurrence et les prix	41,3	0	59,1	38,6	///	0	0	14,7	0	0
Publicité mensongère	36,2	0	59,8	30,9	///	0	0	0	0	0
Achat ou vente sans facture.....	45,7	0	64,0	45,0	///	0	0	0	0	0
Technique de vente répréhensible.....	37,1	0	54,1	35,2	///	0	0	0	0	0
Prix illicites et autres.....	45,0	0	60,7	42,4	///	0	0	14,7	0	0
Législation sur les sociétés	54,6	78,0	81,7	48,8	///	0	0	0	6,1	0
Banqueroute.....	57,1	0	77,6	52,4	///	0	0	0	0	0
Gestion et comptabilité délictueuses.....	74,6	0	96,8	67,9	///	0	0	0	10,3	0
Exercice illégal d'une profession	26,3	78,0	48,9	23,5	///	0	0	0	0	0
Autres	73,7	0	80,3	75,5	///	0	0	0	1,9	0
Atteintes aux finances publiques	43,1	74,6	69,5	39,5	///	0	0	39,5	9,1	0
Fraude à l'impôt	69,8	0	86,6	66,1	///	0	0	0	0	0
Infraction douanière	23,4	0	47,0	19,2	///	0	0	44,0	7,4	0
Autres	25,0	74,6	42,3	23,9	///	0	0	27,0	11,9	0
Coups et violences volontaires	11,3	48,8	24,5	9,1	///	51,2	29,3	17,2	15,2	18,7
Avec ITT > 8 jours sans circonstance aggravante.....	15,8	38,2	31,4	13,4	///	36,0	34,2	18,0	17,6	26,7
Avec ITT <= 8 jours avec circonstances aggravantes.....	10,3	48,5	22,5	8,2	///	52,4	29,5	16,7	14,9	13,0
Avec ITT > 8 jours avec circonstances aggravantes	13,2	41,2	25,2	10,8	///	51,7	26,9	19,4	17,0	18,1
Envers mineur de moins de 15 ans avec incapacité <= 8 jours.....	15,5	0	36,6	12,2	///	0	31,6	20,1	17,7	0
Envers mineur de moins de 15 ans avec incapacité > 8 jours	19,4	78,2	43,4	17,4	///	0	0	22,1	14,7	0
Autres violences envers mineur	22,0	86,1	40,0	19,6	///	0	0	13,2	18,4	0

Tableau 4. Durée moyenne de la procédure (en mois) selon la nature de l'infraction et le type de juridiction

	TOUTES JURIDICTIONS	Cour d'assises majeurs	Cour d'appel majeurs	Tribunal correctionnel	Tribunal de police et juridiction de proximité	Cour d'assises mineurs	Cour d'appel mineurs	Tribunal pour enfants	Juge des enfants	Tribunal militaire
Homicides involontaires	23,7	55,2	39,2	20,1	///	47,2	44,0	26,8	0	19,9
Par conducteur	18,7	38,5	29,8	16,4	///	0	22,2	28,9	0	19,9
Par conducteur en état alcoolique	16,3	0	26,2	14,7	///	0	72,5	7,0	0	0
Par accident du travail	37,7	0	57,2	31,0	///	0	0	0	0	0
Autres homicides involontaires	41,8	63,6	53,9	37,0	///	47,2	37,4	21,4	0	0
Blessures involontaires	15,7	67,9	32,2	14,6	///	0	0	19,9	17,0	29,0
Par conducteur	16,1	0	29,4	15,3	///	0	0	19,3	17,5	0
Par conducteur en état alcoolique avec ITT <= 3mois	10,7	0	27,1	10,1	///	0	0	27,0	13,2	14,7
Par conducteur en état alcoolique avec ITT > 3mois	16,4	0	39,7	15,2	///	0	0	21,7	11,5	0
Par accident du travail avec ITT > 3mois	43,2	0	62,9	39,2	///	0	0	0	0	0
Autres blessures involontaires	17,8	67,9	40,6	15,4	///	0	0	18,9	15,0	43,3
Atteintes à la famille	34,4	0	44,9	32,8	///	0	0	0	6,8	0
Abandon de famille	37,0	0	50,0	35,3	///	0	0	0	0	0
Non présentation d'enfant	22,4	0	31,0	20,0	///	0	0	0	6,8	0
Abandon de foyer	25,9	0	66,3	24,1	///	0	0	0	0	0
Autres atteintes à la famille	51,7	0	49,3	51,9	///	0	0	0	0	0
Atteintes aux mœurs	36,9	87,9	61,4	32,4	///	71,4	58,7	45,9	31,6	47,6
Exhibition sexuelle	9,3	0	22,8	8,2	///	0	0	24,5	18,4	55,2
Proxénéthisme	37,2	0	46,5	35,3	///	0	0	0	0	0
Proxénéthisme aggravé	42,0	0	62,4	37,9	///	0	0	0	0	0
Agression sexuelle	23,9	56,2	36,7	18,2	///	22,7	34,5	36,9	31,9	0
Agression sexuelle avec circonstances aggravantes	26,4	22,1	36,2	23,5	///	0	56,8	27,9	23,0	0
Atteinte sexuelle sur mineur sans circonstance aggravante	34,7	47,8	58,9	32,2	///	129,6	0	39,1	0	0
Atteinte ou agression sexuelle sur mineur avec circonstances aggravantes	63,4	110,7	95,5	63,3	///	52,5	65,2	54,1	37,3	0
Autres atteintes aux mœurs sur mineur	31,7	62,9	45,3	30,9	///	0	28,1	29,9	17,7	40,0

Tableau 4. Durée moyenne de la procédure (en mois) selon la nature de l'infraction et le type de juridiction

6/10

	TOUTES JURIDICTIONS	Cour d'assises majeurs	Cour d'appel majeurs	Tribunal correctionnel	Tribunal de police et juridiction de proximité	Cour d'assises mineurs	Cour d'appel mineurs	Tribunal pour enfants	Juge des enfants	Tribunal militaire
Agression sexuelle par ascendant ou personne ayant autorité.....	53,3	63,9	63,5	49,2	///	0	158,4	85,0	50,6	0
Autres atteintes aux moeurs.....	8,3	0	19,2	7,7	///	0	0	0	0	0
Autres atteintes à la personne	13,0	46,0	28,2	11,0	///	33,6	37,5	16,4	14,5	0
Violation de domicile.....	11,3	0	24,0	9,4	///	0	36,9	14,6	18,2	0
Diffamation, discrimination.....	20,8	0	34,8	15,6	///	0	27,4	16,8	10,9	0
Menaces.....	10,3	35,1	22,7	8,7	///	0	28,8	14,6	14,2	0
Non assistance ou mise en danger d'autrui	16,2	46,6	31,3	12,1	///	33,6	58,5	22,8	13,4	0
Détention, séquestration	20,7	19,7	35,8	18,4	///	0	29,4	17,7	47,7	0
Atteintes à la vie privée	15,9	65,3	31,7	14,6	///	0	0	20,2	14,5	0
Violation de sépulture	15,5	0	29,1	13,9	///	0	0	20,1	13,8	0
Infractions sur les stupéfiants	16,1	47,9	29,2	15,4	///	0	26,6	19,6	12,2	23,7
Détention, acquisition	17,7	44,8	27,6	17,0	///	0	26,6	18,6	11,3	23,1
Usage illicite.....	13,1	0	27,8	12,6	///	0	28,2	17,6	12,2	18,1
Trafic (import, export)	22,1	54,9	31,0	20,9	///	0	34,8	23,9	0	56,2
Commerce, transport	21,6	51,7	30,4	20,7	///	0	24,3	23,8	13,6	0
Offre et cession	17,1	0	29,8	15,8	///	0	23,4	23,5	15,1	0
Aide à l'usage par autrui	22,5	49,4	22,4	21,8	///	0	0	0	0	0
Autres	29,1	30,3	54,2	22,8	///	0	0	23,7	11,0	0
Autres infractions à la santé publique	19,9	0	46,0	17,4	///	0	0	11,6	3,4	0
Réglementation des débits de boissons.....	20,7	0	40,6	19,5	///	0	0	0	0	0
Exercice illégal d'une profession médicale.....	53,2	0	68,7	47,7	///	0	0	0	0	0
Autres	11,4	0	24,2	10,6	///	0	0	11,6	3,4	0
Police des étrangers, nomades	10,9	61,5	22,0	10,0	///	0	0	37,6	3,2	0
Entrée ou séjour irrégulier d'un étranger	11,7	61,5	23,3	10,6	///	0	0	37,6	3,2	0
Interdiction de résidence.....	3,3	0	12,5	2,3	///	0	0	0	0	0
Règlement sur le travail des étrangers.....	19,5	0	33,9	18,5	///	0	0	0	0	0
Nomades.....	0	0	0	0	///	0	0	0	0	0
Commerce et transport d'armes	10,7	61,9	23,5	9,7	///	0	18,4	15,3	9,0	0

Tableau 4. Durée moyenne de la procédure (en mois) selon la nature de l'infraction et le type de juridiction

	TOUTES JURIDICTIONS	Cour d'assises majeurs	Cour d'appel majeurs	Tribunal correctionnel	Tribunal de police et juridiction de proximité	Cour d'assises mineurs	Cour d'appel mineurs	Tribunal pour enfants	Juge des enfants	Tribunal militaire
Port et transport illicites d'arme	8,7	0	22,3	7,6	///	0	18,4	14,0	8,4	0
Acquisition ou détention d'arme	17,7	61,9	26,0	17,0	///	0	0	16,8	13,1	0
Fabrication, commerce illicites d'explosifs	14,2	0	35,7	11,5	///	0	0	21,9	11,1	0
Infractions militaires	19,0	0	35,3	19,3	///	0	0	0	13,7	14,4
Désertion	18,7	0	47,4	19,0	///	0	0	0	0	13,1
Insoumission et autres	20,3	0	23,2	20,4	///	0	0	0	13,7	18,9
Autres atteintes à la sûreté publique	32,9	72,3	50,4	31,3	///	44,3	26,1	23,8	11,4	0
Législation sur la télécommunication	32,3	0	32,3	0	///	0	0	0	0	0
Législation sur les jeux de hasard	54,2	0	69,6	51,2	///	0	0	0	0	0
Association de malfaiteurs	35,3	72,3	44,3	32,7	///	44,3	13,8	33,3	0	0
Autres atteintes à la sûreté publique	16,0	0	36,0	14,5	///	0	46,5	17,3	11,4	0
Faux en écriture publique ou privée	31,7	114,8	56,1	29,6	///	0	15,7	28,3	7,4	17,1
Faux ou usage de faux en écriture privée	40,8	0	64,3	38,2	///	0	0	26,0	7,9	14,4
Falsification de document	25,8	65,4	46,6	24,3	///	0	15,7	33,4	6,0	19,8
Obtention, usage de document administratif faux ou inexact	18,1	213,5	36,2	16,9	///	0	0	17,8	9,5	0
Atteintes à l'environnement	37,1	0	49,9	34,1	///	0	27,9	17,0	9,2	0
Travaux ou utilisation illégale des sols	29,2	0	42,0	27,5	///	0	0	17,2	7,6	0
Défaut de permis de construire	49,6	0	53,8	47,9	///	0	0	0	0	0
Infraction en matière de pêche	22,1	0	42,8	19,7	///	0	0	0	0	0
Infraction en matière de chasse	14,6	0	26,8	13,4	///	0	0	0	4,3	0
Autres	23,8	0	42,0	21,4	///	0	27,9	16,8	12,4	0
Ordre administratif et judiciaire	12,2	45,9	29,8	10,5	///	54,3	21,7	14,2	11,8	0
Outrage à agent de la force publique	9,6	0	24,4	8,0	///	0	22,6	13,7	11,6	0
Rébellion	7,6	0	22,7	6,0	///	0	23,2	14,6	9,9	0
Violence sur agent de l'autorité publique	7,0	22,9	19,7	5,4	///	0	14,9	12,3	10,9	0
Outrage ou violence à magistrat	10,4	0	22,3	8,2	///	0	0	13,8	12,8	0
Corruption de fonctionnaire	50,8	0	78,8	42,9	///	0	20,3	24,1	22,8	0
Usurpation de fonction ou de titre	31,9	0	50,4	29,9	///	0	0	0,8	21,0	0

Tableau 4. Durée moyenne de la procédure (en mois) selon la nature de l'infraction et le type de juridiction

	TOUTES JURIDICTIONS	Cour d'assises majeurs	Cour d'appel majeurs	Tribunal correctionnel	Tribunal de police et juridiction de proximité	Cour d'assises mineurs	Cour d'appel mineurs	Tribunal pour enfants	Juge des enfants	Tribunal militaire
Refus de restituer un permis de conduire.....	15,5	0	33,4	13,4	///	0	0	0	0	0
Non exécution d'un TIG ou d'une autre obligation judiciaire	22,3	0	38,3	20,7	///	0	0	23,5	23,4	0
Non respect d'interdiction de séjour	6,7	0	17,2	5,2	///	0	0	19,9	0	0
Usurpation d'identité	18,8	90,0	39,8	17,5	///	0	0	20,2	13,6	0
Evasion de détenu.....	8,3	51,3	16,1	7,2	///	0	16,1	9,8	0	0
Dénonciation calomnieuse.....	15,5	0	41,8	13,8	///	0	30,7	15,7	15,2	0
Autres ordre administratif et judiciaire.....	17,1	45,4	34,2	14,1	///	54,3	7,3	16,1	10,2	0
Autres délits.....	4,0	0	0	4,0	///	0	0	0	0	0
CONTRAVENTIONS DE 5e CLASSE	10,8	0	24,5	12,4	10,2	0	32,2	16,9	14,5	0
Circulation routière	8,3	0	21,6	12,9	8,1	0	0	11,8	13,3	0
Défaut d'assurance	52,6	0	68,8	42,7	59,1	0	0	0	0	0
Conduite d'un véhicule sans permis.....	27,7	0	0	52,7	20,9	0	0	0	0	0
Appareil perturbateur d'instrument de la police.....	8,4	0	22,3	8,2	8,3	0	0	0	0	0
Grand excès de vitesse.....	8,1	0	20,7	7,6	7,9	0	0	0	9,6	0
Autres	11,1	0	22,9	13,6	10,8	0	0	11,8	13,5	0
Infractions en matière de transports	11,9	0	37,5	14,1	11,7	0	0	0	0	0
Absence d'autorisation de transport routier	14,2	0	40,9	16,8	13,9	0	0	0	0	0
Infraction à la réglementation sur les conditions de travail (transport)	10,7	0	38,7	13,8	10,5	0	0	0	0	0
Autres	12,2	0	33,1	13,7	12,1	0	0	0	0	0
Blessures involontaires	14,0	0	26,4	11,8	12,7	0	0	13,8	18,8	0
Par conducteur avec ITT <= 3 mois.....	68,5	0	70,5	0	66,5	0	0	0	0	0
Avec ITT <= 3 mois (sauf route, travail).....	12,8	0	24,6	11,1	11,3	0	0	13,8	18,8	0
Par accident du travail avec ITT <=3 mois	20,5	0	19,5	23,1	20,2	0	0	0	0	0
Coups et violences volontaires	11,0	0	23,3	11,9	9,7	0	0	18,3	14,9	0
Avec ITT <= 8 jours.....	11,0	0	23,3	11,9	9,7	0	0	18,3	14,9	0
Atteintes aux moeurs	0	0	0	0	0	0	0	0	0	0
Racolage actif	0	0	0	0	0	0	0	0	0	0

Tableau 4. Durée moyenne de la procédure (en mois) selon la nature de l'infraction et le type de juridiction

	TOUTES JURIDICTIONS	Cour d'assises majeurs	Cour d'appel majeurs	Tribunal correctionnel	Tribunal de police et juridiction de proximité	Cour d'assises mineurs	Cour d'appel mineurs	Tribunal pour enfants	Juge des enfants	Tribunal militaire
Autres atteintes aux personnes.....	11,0	0	0	12,9	7,4	0	0	14,2	12,7	0
Atteintes à l'environnement	12,7	0	25,9	17,2	12,0	0	0	0	18,8	0
Infraction en matière de chasse.....	11,8	0	23,7	17,2	11,0	0	0	0	19,2	0
Abandon d'épaves, d'objets ou d'ordures	12,5	0	26,9	14,7	12,3	0	0	0	0	0
Infraction en matière de pêche	13,3	0	47,9	9,9	12,2	0	0	0	0	0
Autres	14,0	0	26,9	20,4	12,9	0	0	0	18,0	0
Travail et sécurité sociale	18,5	0	41,8	26,4	16,0	0	0	0	0	0
Infraction à l'assujettissement à la sécurité sociale.....	20,7	0	43,4	55,7	18,4	0	0	0	0	0
Infraction à la législation sur les congés.....	24,3	0	44,8	0	18,0	0	0	0	0	0
Médecine du travail	17,3	0	35,3	25,2	14,7	0	0	0	0	0
Autres	16,3	0	41,1	24,6	15,3	0	0	0	0	0
Atteintes à l'ordre économique	16,0	0	31,3	17,4	15,6	0	0	0	0	0
Transport ou stockage de denrées périssables.....	14,2	0	29,3	15,7	13,8	0	0	0	0	0
Non respect de l'information du consommateur	14,9	0	0	18,9	14,8	0	0	0	0	0
Autres atteintes à l'ordre économique	20,0	0	35,8	18,1	19,6	0	0	0	0	0
Ordre administratif et judiciaire	18,6	0	0	0	18,6	0	0	0	0	0
Outrage à citoyen chargé d'un ministère public.....	0	0	0	0	0	0	0	0	0	0
Autres	18,6	0	0	0	18,6	0	0	0	0	0
Atteintes aux biens	10,8	0	20,3	10,6	10,1	0	31,7	15,9	13,9	0
Dégradation ou détérioration légère d'un bien d'autrui.....	10,8	0	20,3	10,6	10,1	0	31,7	15,9	13,9	0
Autres	9,1	0	22,8	2,8	8,1	0	0	12,3	1,6	0
Atteintes à la sûreté publique	7,4	0	20,2	9,1	5,9	0	0	16,0	17,3	0
Séjour irrégulier d'un ressortissant CEE.....	0	0	0	0	0	0	0	0	0	0
Absence de livret de circulation	6,7	0	0	8,1	6,6	0	0	0	0	0
Infractions à la législation sur la télécommunication.....	10,7	0	0	0	10,7	0	0	0	0	0

Tableau 4. Durée moyenne de la procédure (en mois) selon la nature de l'infraction et le type de juridiction

10/10

	TOUTES JURIDICTIONS	Cour d'assises majeurs	Cour d'appel majeurs	Tribunal correctionnel	Tribunal de police et juridiction de proximité	Cour d'assises mineurs	Cour d'appel mineurs	Tribunal pour enfants	Juge des enfants	Tribunal militaire
Autres atteintes à la sûreté publique	7,5	0	20,2	9,2	5,8	0	0	16,0	17,3	0
Atteintes à la santé.....	13,2	0	0	24,2	2,2	0	0	0	0	0
Autres contraventions	0	0	0	0	0	0	0	0	0	0

Source : ministère de la Justice et des Libertés, Casier judiciaire national, SDSE

Tableau 5. Détenus provisoires : durée de détention provisoire à la date de la condamnation selon la nature de l'infraction

	TOUTES DURÉES	moins de 1 mois	1 mois à moins de 2 mois	2 mois à moins de 4 mois	4 mois à moins de 8 mois	8 mois à moins de 1 an	1 an à moins de 2 ans	2 ans à moins de 3 ans	3 ans et plus	Durée moyenne en mois
TOUTES INFRACTIONS	31 363	12 221	3 554	4 430	4 280	2 593	2 893	895	497	5,3
CRIMES	2 004	20	40	65	115	130	589	640	405	25,5
Homicides volontaires	388	1	3	3	11	8	83	158	121	31,3
Meurtre	195	0	3	1	7	5	35	75	69	31,5
Assassinat	138	1	0	0	3	3	30	54	47	32,9
Meurtre sur mineur de moins de 15 ans	10	0	0	2	0	0	4	2	2	25,0
Autres	45	0	0	0	1	0	14	27	3	26,7
Coups et violences volontaires	288	0	5	18	20	21	85	90	49	23,6
Mort non intentionnelle	165	0	2	11	8	9	51	56	28	24,2
Infirmité permanente	35	0	1	2	4	4	12	10	2	19,6
Envers mineurs	25	0	2	2	1	4	9	5	2	18,3
Autres	63	0	0	3	7	4	13	19	17	26,2
Viols et attentats à la pudeur	837	14	26	30	50	59	289	262	107	22,4
Viol commis par plusieurs personnes	58	1	8	3	3	12	16	12	3	16,0
Viol avec circonstances aggravantes	334	4	3	10	19	15	121	117	45	23,5
Viol sur mineur de moins de 15 ans	192	7	10	10	13	14	48	57	33	22,0
Viol par ascendant ou personne ayant autorité	50	2	0	1	5	3	22	11	6	21,1
Viol simple et autres	203	0	5	6	10	15	82	65	20	23,2
Vol, recels, destructions	413	3	5	13	29	32	119	122	90	26,2
Vol avec port d'arme	275	3	4	10	24	28	95	83	28	21,6
Autre vol qualifié	88	0	0	0	4	2	16	35	31	32,3
Recel qualifié	22	0	0	2	1	0	1	0	18	56,1
Destruction - dégradation	28	0	1	1	0	2	7	4	13	28,8
Atteintes à la sûreté publique	20	0	0	1	1	1	2	2	13	39,2
Faux-monnayage	9	0	0	1	1	1	2	2	2	21,0
Autres atteintes à la sûreté publique	11	0	0	0	0	0	0	0	11	54,0
Autres crimes	58	2	1	0	4	9	11	6	25	29,9

Tableau 5. Détenus provisoires : durée de détention provisoire à la date de la condamnation selon la nature de l'infraction

	TOUTES DURÉES	moins de 1 mois	1 mois à moins de 2 mois	2 mois à moins de 4 mois	4 mois à moins de 8 mois	8 mois à moins de 1 an	1 an à moins de 2 ans	2 ans à moins de 3 ans	3 ans et plus	Durée moyenne en mois
DÉLITS	29 352	12 197	3 512	4 364	4 165	2 463	2 304	255	92	3,9
Vols, recels	8 096	3 604	1 024	1 178	1 070	589	555	60	16	3,5
Vol simple	995	581	155	113	89	33	23	0	1	1,9
Vol avec effraction	405	212	62	46	47	23	13	2	0	2,4
Vol avec violences	968	392	114	139	126	98	88	8	3	4,2
Vol avec destruction ou dégradation	439	277	75	44	30	8	5	0	0	1,4
Vol avec 1 circonstance aggravante	1 008	528	143	157	95	44	35	6	0	2,4
Vol avec 2 ou 3 circonstances aggravantes	3 226	1 287	357	457	486	299	304	30	6	4,2
Recel simple	761	273	89	157	135	46	49	8	4	4,1
Recel aggravé	294	54	29	65	62	38	38	6	2	6,1
Autres vols	0	0	0	0	0	0	0	0	0	0
Escroqueries, abus de confiance	1 303	324	138	283	286	134	105	16	17	5,4
Escroquerie	725	116	51	175	184	91	83	11	14	6,8
Abus de confiance et de blanc-seing	68	21	8	17	15	4	3	0	0	3,6
Détournement ou destruction d'objet saisi ou gagé	0	0	0	0	0	0	0	0	0	0
Filouterie d'hôtel	4	1	0	2	0	0	1	0	0	5,8
Filouterie d'aliments	9	8	1	0	0	0	0	0	0	0,4
Autres filouteries	13	5	0	1	6	0	1	0	0	4,7
Extorsion de fonds, chantage	484	173	78	88	81	39	17	5	3	3,7
Destructions, dégradations	756	373	131	130	83	21	16	2	0	2,1
Destruction d'un bien d'autrui	163	99	30	23	6	3	2	0	0	1,5
Destruction d'un bien d'autrui par explosion ou incendie	415	164	77	93	55	11	13	2	0	2,6
Destruction d'un bien d'autrui avec effraction	96	54	13	9	17	3	0	0	0	1,9
Dégradation d'un monument d'utilité publique	80	56	10	4	5	4	1	0	0	1,5
Acte de cruauté sur un animal domestique	1	0	0	1	0	0	0	0	0	2,6
Autres destructions	1	0	1	0	0	0	0	0	0	1,1
Circulation routière	2 123	1 695	199	123	67	27	9	3	0	0,8
Conduite en état alcoolique	957	815	78	40	18	4	1	1	0	0,6

Tableau 5. Détenus provisoires : durée de détention provisoire à la date de la condamnation selon la nature de l'infraction

	TOUTES DUREES	moins de 1 mois	1 mois à moins de 2 mois	2 mois à moins de 4 mois	4 mois à moins de 8 mois	8 mois à moins de 1 an	1 an à moins de 2 ans	2 ans à moins de 3 ans	3 ans et plus	Durée moyenne en mois
Délit de fuite	24	14	5	2	2	0	1	0	0	1,6
Refus d'obtempérer	313	212	40	38	18	5	0	0	0	1,1
Refus de vérification de l'état alcoolique	25	22	1	0	2	0	0	0	0	0,6
Conduite malgré suspension du permis	223	190	19	12	2	0	0	0	0	0,5
Défaut de plaques ou fausses plaques	25	5	2	1	4	8	3	2	0	8,6
Conduite sans permis	465	363	45	27	17	10	3	0	0	1,0
Conduite en ayant fait usage de stupéfiants	25	22	2	1	0	0	0	0	0	0,4
Défaut d'assurance	60	47	6	2	4	0	1	0	0	1,0
Autres circulation routière	6	5	1	0	0	0	0	0	0	0,4
Transports	3	2	0	1	0	0	0	0	0	1,2
Obstacle au contrôle d'autorisation de transport routier	0	0	0	0	0	0	0	0	0	0
Transport routier sans autorisation	1	0	0	1	0	0	0	0	0	3,0
Infraction en matière de navigation	0	0	0	0	0	0	0	0	0	0
Autres	2	2	0	0	0	0	0	0	0	0,4
Chèques	159	24	20	29	37	26	18	3	2	6,5
Contrefaçon de chèques et usage	157	24	20	29	37	25	17	3	2	6,5
Retrait ou blocage de la provision d'un chèque	0	0	0	0	0	0	0	0	0	0
Violation à l'interdiction d'émettre	2	0	0	0	0	1	1	0	0	12,0
Autres	0	0	0	0	0	0	0	0	0	0
Travail et sécurité sociale	59	9	17	16	11	2	3	0	1	4,7
Hygiène et sécurité	2	0	0	0	1	1	0	0	0	7,9
Travail illégal	53	8	16	16	8	1	3	0	1	4,7
Entrave aux fonctions de l'inspecteur du travail	0	0	0	0	0	0	0	0	0	0
Fraude aux prestations ou cotisations sociales	1	0	0	0	1	0	0	0	0	5,2
Entrave à la représentation des salariés	0	0	0	0	0	0	0	0	0	0
Autres	3	1	1	0	1	0	0	0	0	2,0

Tableau 5. Détenus provisoires : durée de détention provisoire à la date de la condamnation selon la nature de l'infraction

	TOUTES DURÉES	moins de 1 mois	1 mois à moins de 2 mois	2 mois à moins de 4 mois	4 mois à moins de 8 mois	8 mois à moins de 1 an	1 an à moins de 2 ans	2 ans à moins de 3 ans	3 ans et plus	Durée moyenne en mois
Fraudes et contrefaçons	53	10	12	11	8	1	8	3	0	5,7
Tromperie sur la marchandise.....	27	4	1	6	5	1	8	2	0	8,4
Détention de denrées nuisibles à la santé.....	0	0	0	0	0	0	0	0	0	0
Contrefaçon de marque, modèle ou oeuvre	25	6	11	5	2	0	0	1	0	2,8
Autres fraudes.....	1	0	0	0	1	0	0	0	0	6,5
Législation sur la concurrence et les prix	33	7	6	9	6	4	0	1	0	4,2
Publicité mensongère	0	0	0	0	0	0	0	0	0	0
Achat ou vente sans facture.....	0	0	0	0	0	0	0	0	0	0
Technique de vente répréhensible.....	6	1	1	2	1	0	0	1	0	7,7
Prix illicites et autres.....	27	6	5	7	5	4	0	0	0	3,4
Législation sur les sociétés	45	7	7	15	14	2	0	0	0	3,4
Banqueroute.....	14	2	1	6	5	0	0	0	0	3,1
Gestion et comptabilité délictueuses.....	24	2	5	8	7	2	0	0	0	4,0
Exercice illégal d'une profession	7	3	1	1	2	0	0	0	0	2,4
Autres	0	0	0	0	0	0	0	0	0	0
Atteintes aux finances publiques	324	89	25	66	58	46	30	8	2	5,8
Fraude à l'impôt	6	3	1	1	1	0	0	0	0	1,5
Infraction douanière	256	72	21	50	44	35	25	7	2	6,0
Autres	62	14	3	15	13	11	5	1	0	5,4
Coups et violences volontaires	4 536	2 265	780	614	404	230	202	29	12	2,8
Avec ITT > 8 jours sans circonstance aggravante.....	112	44	17	16	13	5	13	3	1	4,6
Avec ITT <= 8 jours avec circonstances aggravantes.....	3 020	1 728	531	369	230	94	57	5	6	1,9
Avec ITT > 8 jours avec circonstances aggravantes	1 290	457	211	209	148	122	119	19	5	4,4
Envers mineur de moins de 15 ans avec incapacité <= 8 jours.....	19	4	8	1	2	1	2	1	0	5,3
Envers mineur de moins de 15 ans avec incapacité > 8 jours	71	26	9	12	8	6	9	1	0	4,6
Autres violences envers mineur	24	6	4	7	3	2	2	0	0	4,2

Tableau 5. Détenus provisoires : durée de détention provisoire à la date de la condamnation selon la nature de l'infraction

	TOUTES DUREES	moins de 1 mois	1 mois à moins de 2 mois	2 mois à moins de 4 mois	4 mois à moins de 8 mois	8 mois à moins de 1 an	1 an à moins de 2 ans	2 ans à moins de 3 ans	3 ans et plus	Durée moyenne en mois
Homicides involontaires	119	25	9	29	33	12	9	2	0	5,1
Par conducteur	75	15	8	18	20	7	7	0	0	4,9
Par conducteur en état alcoolique	19	7	1	5	3	3	0	0	0	3,3
Par accident du travail	0	0	0	0	0	0	0	0	0	0
Autres homicides involontaires.....	25	3	0	6	10	2	2	2	0	7,0
Blessures involontaires	129	67	22	23	12	2	2	0	1	2,2
Par conducteur	83	45	13	13	8	2	2	0	0	1,9
Par conducteur en état alcoolique avec ITT<=3mois.....	28	16	8	4	0	0	0	0	0	1,0
Par conducteur en état alcoolique avec ITT>3mois	7	2	0	2	2	0	0	0	1	10,6
Par accident du travail avec ITT>3mois	0	0	0	0	0	0	0	0	0	0
Autres	11	4	1	4	2	0	0	0	0	2,0
Atteintes à la famille	24	8	4	8	1	2	1	0	0	3,3
Abandon de famille	6	1	1	3	0	1	0	0	0	3,5
Non présentation d'enfant	14	6	1	4	1	1	1	0	0	3,7
Abandon de foyer	1	1	0	0	0	0	0	0	0	0,0
Autres	3	0	2	1	0	0	0	0	0	2,4
Atteintes aux moeurs	1 329	204	135	177	254	245	286	24	4	7,6
Exhibition sexuelle.....	67	42	18	3	3	1	0	0	0	1,0
Proxénétisme	79	11	9	10	19	12	16	2	0	7,7
Proxénétisme aggravé	134	8	6	18	33	26	40	3	0	9,3
Agression sexuelle.....	222	52	34	31	37	34	29	4	1	5,9
Agression sexuelle avec circonstances aggravantes.....	206	25	19	24	40	41	51	5	1	8,5
Atteinte sexuelle sur mineur sans circonstance aggravante.....	21	3	2	2	5	3	6	0	0	7,9
Atteinte ou agression sexuelle sur mineur avec circonstances aggravantes.....	455	45	34	56	88	105	117	8	2	8,6
Autres atteintes aux moeurs sur mineur	88	10	7	26	19	11	13	2	0	6,5

Tableau 5. Détenus provisoires : durée de détention provisoire à la date de la condamnation selon la nature de l'infraction

	TOUTES DUREES	moins de 1 mois	1 mois à moins de 2 mois	2 mois à moins de 4 mois	4 mois à moins de 8 mois	8 mois à moins de 1 an	1 an à moins de 2 ans	2 ans à moins de 3 ans	3 ans et plus	Durée moyenne en mois
Agression sexuelle par ascendant ou personne ayant autorité.....	57	8	6	7	10	12	14	0	0	7,6
Autres atteintes aux moeurs	0	0	0	0	0	0	0	0	0	0
Autres atteintes à la personne	757	325	127	105	102	45	48	3	2	3,3
Violation de domicile.....	74	38	13	10	11	0	2	0	0	2,0
Diffamation, discrimination.....	3	1	0	2	0	0	0	0	0	1,8
Menaces.....	366	214	81	35	23	9	4	0	0	1,5
Non assistance ou mise en danger d'autrui	59	22	7	13	7	2	6	1	1	4,8
Détention, séquestration	217	31	21	37	58	31	36	2	1	6,7
Atteintes à la vie privée	37	18	5	8	3	3	0	0	0	2,2
Violation de sépulture	1	1	0	0	0	0	0	0	0	0,3
Infractions sur les stupéfiants	6 239	1 441	528	1 122	1 374	881	817	61	15	5,8
Détention, acquisition	2 068	510	174	425	452	266	231	7	3	5,2
Usage illicite.....	367	163	41	67	48	38	9	1	0	3,1
Trafic (import, export)	1 162	169	78	145	299	204	241	23	3	7,6
Commerce, transport	2 439	541	207	445	534	355	319	30	8	5,9
Offre et cession	173	55	21	35	33	17	11	0	1	4,1
Aide à l'usage par autrui	1	0	0	1	0	0	0	0	0	2,2
Autres	29	3	7	4	8	1	6	0	0	5,8
Autres infractions à la santé publique	26	16	2	4	2	0	2	0	0	2,3
Réglementation des débits de boissons.....	0	0	0	0	0	0	0	0	0	0
Exercice illégal d'une profession médicale.....	2	1	0	0	1	0	0	0	0	3,3
Autres	24	15	2	4	1	0	2	0	0	2,3
Police des étrangers, nomades	1 359	851	80	170	123	77	52	3	3	2,4
Entrée ou séjour irrégulier d'un étranger.....	1 036	597	60	143	113	70	47	3	3	2,8
Interdiction de résidence.....	316	252	20	24	8	7	5	0	0	1,0
Règlement sur le travail des étrangers.....	7	2	0	3	2	0	0	0	0	3,3
Nomades.....	0	0	0	0	0	0	0	0	0	0
Commerce et transport d'armes	224	89	38	39	21	15	17	3	2	3,9

Tableau 5. Détenus provisoires : durée de détention provisoire à la date de la condamnation selon la nature de l'infraction

	TOUTES DURÉES	moins de 1 mois	1 mois à moins de 2 mois	2 mois à moins de 4 mois	4 mois à moins de 8 mois	8 mois à moins de 1 an	1 an à moins de 2 ans	2 ans à moins de 3 ans	3 ans et plus	Durée moyenne en mois
Port et transport illicites d'arme	134	72	23	20	5	5	8	0	1	2,4
Acquisition ou détention d'arme.....	85	16	12	18	16	10	9	3	1	6,2
Fabrication, commerce illicites d'explosifs.....	5	1	3	1	0	0	0	0	0	1,6
Infractions militaires	57	46	11	0	0	0	0	0	0	0,7
Désertion.....	19	16	3	0	0	0	0	0	0	0,7
Insoumission et autres.....	38	30	8	0	0	0	0	0	0	0,8
Autres atteintes à la sûreté publique	363	45	17	42	75	62	89	24	9	10,1
Législation sur la télécommunication	0	0	0	0	0	0	0	0	0	0
Législation sur les jeux de hasard	12	5	3	3	1	0	0	0	0	1,9
Association de malfaiteurs.....	313	24	12	32	71	56	87	23	8	11,0
Autres atteintes à la sûreté publique	38	16	2	7	3	6	2	1	1	5,3
Faux en écriture publique ou privée	307	94	26	72	68	24	16	5	2	4,4
Faux ou usage de faux en écriture privée.....	73	7	5	25	21	10	4	1	0	5,3
Falsification de document.....	193	72	15	40	41	12	9	2	2	4,1
Obtention, usage de document administratif faux ou inexact	41	15	6	7	6	2	3	2	0	4,6
Atteintes à l'environnement	12	5	3	0	1	2	1	0	0	3,8
Travaux ou utilisation illégale des sols	4	1	0	0	1	2	0	0	0	5,8
Défaut de permis de construire.....	0	0	0	0	0	0	0	0	0	0
Infraction en matière de pêche	0	0	0	0	0	0	0	0	0	0
Infraction en matière de chasse.....	2	1	1	0	0	0	0	0	0	0,8
Autres	6	3	2	0	0	0	1	0	0	3,5
Ordre administratif et judiciaire	917	572	151	98	55	14	18	5	4	1,9
Outrage à agent de la force publique.....	273	194	52	14	8	1	4	0	0	1,0
Rébellion	178	129	26	13	8	1	1	0	0	1,0
Violence sur agent de l'autorité publique.....	106	59	22	12	4	3	5	1	0	2,3
Outrage ou violence à magistrat.....	8	6	1	0	1	0	0	0	0	1,2
Corruption de fonctionnaire.....	19	4	3	3	6	1	1	0	1	7,8
Usurpation de fonction ou de titre.....	6	3	2	1	0	0	0	0	0	1,3

Tableau 5. Détenus provisoires : durée de détention provisoire à la date de la condamnation selon la nature de l'infraction

	TOUTES DUREES	moins de 1 mois	1 mois à moins de 2 mois	2 mois à moins de 4 mois	4 mois à moins de 8 mois	8 mois à moins de 1 an	1 an à moins de 2 ans	2 ans à moins de 3 ans	3 ans et plus	Durée moyenne en mois
Refus de restituer un permis de conduire.....	0	0	0	0	0	0	0	0	0	0
Non exécution d'un TIG ou d'une autre obligation judiciaire.....	63	41	4	11	6	1	0	0	0	1,4
Non respect d'interdiction de séjour.....	22	12	2	4	3	1	0	0	0	2,1
Usurpation d'identité.....	28	12	6	6	4	0	0	0	0	1,7
Evasion de détenu.....	134	76	18	18	10	3	5	3	1	3,0
Dénonciation calomnieuse.....	7	3	3	1	0	0	0	0	0	1,2
Autres ordre administratif et judiciaire.....	73	33	12	15	5	3	2	1	2	3,7
Autres délits.....	0	0	0	0	0	0	0	0	0	0
CONTRAVENTIONS DE 5e CLASSE.....	7	4	2	1	0	0	0	0	0	0,8
Circulation routière.....	0	0	0	0	0	0	0	0	0	0
Défait d'assurance.....	0	0	0	0	0	0	0	0	0	0
Conduite d'un véhicule sans permis.....	0	0	0	0	0	0	0	0	0	0
Appareil perturbateur d'instrument de la police.....	0	0	0	0	0	0	0	0	0	0
Grand excès de vitesse.....	0	0	0	0	0	0	0	0	0	0
Autres.....	0	0	0	0	0	0	0	0	0	0
Infractions en matière de transports	0	0	0	0	0	0	0	0	0	0
Absence d'autorisation de transport routier.....	0	0	0	0	0	0	0	0	0	0
Infraction à la réglementation sur les conditions de travail (transport).....	0	0	0	0	0	0	0	0	0	0
Autres.....	0	0	0	0	0	0	0	0	0	0
Blessures involontaires	1	1	0	0	0	0	0	0	0	0,0
Par conducteur avec ITT <= 3 mois.....	0	0	0	0	0	0	0	0	0	0
Avec ITT <= 3 mois (sauf route, travail).....	1	1	0	0	0	0	0	0	0	0,0
Par accident du travail avec ITT <=3 mois.....	0	0	0	0	0	0	0	0	0	0
Coups et violences volontaires	6	3	2	1	0	0	0	0	0	0,9
Avec ITT <= 8 jours.....	6	3	2	1	0	0	0	0	0	0,9
Atteintes aux mœurs	0	0	0	0	0	0	0	0	0	0
Racolage actif.....	0	0	0	0	0	0	0	0	0	0

Tableau 5. Détenus provisoires : durée de détention provisoire à la date de la condamnation selon la nature de l'infraction

	TOUTES DUREES	moins de 1 mois	1 mois à moins de 2 mois	2 mois à moins de 4 mois	4 mois à moins de 8 mois	8 mois à moins de 1 an	1 an à moins de 2 ans	2 ans à moins de 3 ans	3 ans et plus	Durée moyenne en mois
Autres atteintes aux personnes.....	0	0	0	0	0	0	0	0	0	0
Atteintes à l'environnement	0	0	0	0	0	0	0	0	0	0
Infraction en matière de chasse.....	0	0	0	0	0	0	0	0	0	0
Abandon d'épaves, d'objets ou d'ordures.....	0	0	0	0	0	0	0	0	0	0
Infraction en matière de pêche.....	0	0	0	0	0	0	0	0	0	0
Autres	0	0	0	0	0	0	0	0	0	0
Travail et sécurité sociale	0	0	0	0	0	0	0	0	0	0
Infraction à l'assujettissement à la sécurité sociale.....	0	0	0	0	0	0	0	0	0	0
Infraction à la législation sur les congés.....	0	0	0	0	0	0	0	0	0	0
Médecine du travail	0	0	0	0	0	0	0	0	0	0
Autres	0	0	0	0	0	0	0	0	0	0
Atteintes à l'ordre économique	0	0	0	0	0	0	0	0	0	0
Transport ou stockage de denrées périssables.....	0	0	0	0	0	0	0	0	0	0
Non respect de l'information du consommateur	0	0	0	0	0	0	0	0	0	0
Autres atteintes à l'ordre économique	0	0	0	0	0	0	0	0	0	0
Ordre administratif et judiciaire	0	0	0	0	0	0	0	0	0	0
Outrage à citoyen chargé d'un ministère public.....	0	0	0	0	0	0	0	0	0	0
Autres	0	0	0	0	0	0	0	0	0	0
Atteintes aux biens	0	0	0	0	0	0	0	0	0	0
Dégradation ou détérioration légère d'un bien d'autrui.....	0	0	0	0	0	0	0	0	0	0
Autres	0	0	0	0	0	0	0	0	0	0
Atteintes à la sûreté publique	0	0	0	0	0	0	0	0	0	0
Séjour irrégulier d'un ressortissant CEE.....	0	0	0	0	0	0	0	0	0	0
Absence de livret de circulation	0	0	0	0	0	0	0	0	0	0
Infractions à la législation sur la télécommunication.....	0	0	0	0	0	0	0	0	0	0

Tableau 5. Détenus provisoires : durée de détention provisoire à la date de la condamnation selon la nature de l'infraction

10/10

TOUTES DUREES	moins de 1 mois	1 mois à moins de 2 mois	2 mois à moins de 4 mois	4 mois à moins de 8 mois	8 mois à moins de 1 an	1 an à moins de 2 ans	2 ans à moins de 3 ans	3 ans et plus	Durée moyenne en mois
Autres atteintes à la sûreté publique	0	0	0	0	0	0	0	0	0
Atteintes à la santé	0	0	0	0	0	0	0	0	0
Autres contraventions	0	0	0	0	0	0	0	0	0

Source : ministère de la Justice et des Libertés, Casier judiciaire national, SDSE

Les condamnations en 2009

- Les peines principales

Tableau 6. Nombre de condamnations selon les nature et mode d'exécution de la peine et selon la nature de l'infraction

	TOUTES PEINES	Détenition et réclusion	Emprisonnement			Amende	Peine de substitution	Mesure éducative	Sanction éducative	Dispense de peine	
			Ferme	Avec sursis partiel	Avec sursis total						
TOUTES INFRACTIONS	631 963	1 076	311 068	87 882	33 765	189 421	219 778	64 038	25 754	2 033	8 216
CRIMES	2 737	1 076	1 627	892	429	306	1	0	24	7	2
Homicides volontaires	433	334	99	70	21	8	0	0	0	0	0
Meurtre	217	168	49	35	11	3	0	0	0	0	0
Assassinat	155	124	31	22	7	2	0	0	0	0	0
Meurtre sur mineur de moins de 15 ans	12	5	7	3	1	3	0	0	0	0	0
Autres	49	37	12	10	2	0	0	0	0	0	0
Coups et violences volontaires	328	109	219	132	71	16	0	0	0	0	0
Mort non intentionnelle	184	64	120	83	26	11	0	0	0	0	0
Infirmité permanente	39	5	34	19	14	1	0	0	0	0	0
Envers mineurs	32	14	18	9	8	1	0	0	0	0	0
Autres	73	26	47	21	23	3	0	0	0	0	0
Viols et attentats à la pudeur	1 392	473	888	457	193	238	0	0	22	7	2
Viol commis par plusieurs personnes	112	10	99	34	39	26	0	0	3	0	0
Viol avec circonstances aggravantes	456	241	215	163	26	26	0	0	0	0	0
Viol sur mineur de moins de 15 ans	440	111	303	86	76	141	0	0	18	6	2
Viol par ascendant ou personne ayant autorité	79	33	45	37	3	5	0	0	0	1	0
Viol simple et autres	305	78	226	137	49	40	0	0	1	0	0
Vois, recels, destructions	485	128	354	197	116	41	1	0	2	0	0
Vol avec port d'arme	328	46	282	152	99	31	0	0	0	0	0
Autre vol qualifié	94	51	43	33	7	3	0	0	0	0	0
Recel qualifié	27	18	8	1	3	4	1	0	0	0	0
Destruction - dégradation	36	13	21	11	7	3	0	0	2	0	0
Atteintes à la sûreté publique	25	8	17	12	4	1	0	0	0	0	0
Faux-monnayage	11	0	11	7	3	1	0	0	0	0	0
Autres atteintes à la sûreté publique	14	8	6	5	1	0	0	0	0	0	0
Autres crimes	74	24	50	24	24	2	0	0	0	0	0

Tableau 6. Nombre de condamnations selon les nature et mode d'exécution de la peine et selon la nature de l'infraction

	TOUTES PEINES	Détenition et réclusion	Emprisonnement			Amende	Peine de substitution	Mesure éducative	Sanction éducative	Dispense de peine	
			Ferme	Avec sursis							
				partiel	total						
DÉLITS											
Vols, recels	589 265	///	309 441	86 990	33 336	189 115	182 527	62 568	24 982	1 996	7 751
Vols, recels	98 341	///	67 486	24 732	9 188	33 566	7 967	9 443	10 937	901	1 607
Vols simple	24 965	///	16 715	6 703	1 423	8 589	2 997	2 711	1 935	107	500
Vols avec effraction	4 492	///	3 588	1 467	661	1 460	149	382	316	15	42
Vols avec violences	4 223	///	3 536	1 183	1 165	1 188	56	178	390	24	39
Vols avec destruction ou dégradation	6 718	///	4 786	1 906	635	2 245	415	770	639	26	82
Vols avec 1 circonstance aggravante	21 537	///	13 274	4 286	1 304	7 684	1 849	2 442	3 321	235	416
Vols avec 2 ou 3 circonstances aggravantes	21 065	///	15 537	4 794	3 198	7 545	521	1 425	2 903	357	322
Recel simple	13 200	///	8 491	3 832	619	4 040	1 751	1 333	1 302	126	197
Recel aggravé	2 140	///	1 559	561	183	815	228	202	131	11	9
Autres vols	1	///	0	0	0	0	1	0	0	0	0
Escroqueries, abus de confiance	16 476	///	11 824	3 082	1 299	7 443	2 599	1 058	564	58	373
Escroquerie	9 177	///	6 456	1 615	587	4 254	1 783	570	159	10	199
Abus de confiance et de blanc-seing	3 273	///	2 557	445	189	1 923	381	170	66	6	93
Détournement ou destruction d'objet saisi ou gagé	132	///	95	17	0	78	29	3	0	0	5
Filouterie d'hôtel	209	///	130	70	2	58	51	18	0	0	10
Filouterie d'aliments	294	///	186	115	5	66	63	30	2	0	13
Autres filouteries	929	///	539	286	12	241	222	135	12	2	19
Extorsion de fonds, chantage	2 462	///	1 861	534	504	823	70	132	325	40	34
Destructions, dégradations	18 541	///	9 555	2 651	991	5 913	2 526	2 466	3 081	293	620
Destruction d'un bien d'autrui	7 508	///	3 920	1 239	254	2 427	1 460	1 130	713	47	238
Destruction d'un bien d'autrui par explosion ou incendie	3 430	///	2 449	522	521	1 406	115	225	486	82	73
Destruction d'un bien d'autrui avec effraction	4 546	///	1 913	430	135	1 348	483	639	1 229	96	186
Dégradation d'un monument d'utilité publique	2 709	///	1 124	423	68	633	378	434	596	64	113
Acte de cruauté sur un animal domestique	176	///	91	24	6	61	52	22	8	0	3
Autres destructions	172	///	58	13	7	38	38	16	49	4	7
Circulation routière	242 946	///	81 869	19 914	3 691	58 264	126 209	32 805	1 366	56	641
Conduite en état alcoolique	126 137	///	48 166	7 054	2 390	38 722	59 375	18 386	138	3	69

Tableau 6. Nombre de condamnations selon les nature et mode d'exécution de la peine et selon la nature de l'infraction

	TOUTES PEINES	Détenition et réclusion	Emprisonnement			Amende	Peine de substitution	Mesure éducative	Sanction éducative	Dispense de peine
			Ferme	Avec sursis partiel	Avec sursis total					
Délit de fuite	4 198	///	1 912	500	53	1 359	817	20	5	43
Refus d'obtempérer	9 346	///	4 989	1 821	354	2 814	1 417	369	20	43
Refus de vérification de l'état alcoolique	1 584	///	917	194	51	672	279	1	0	1
Conduite malgré suspension du permis	21 258	///	8 177	3 250	286	4 641	3 595	0	0	94
Défaut de plaques ou fausses plaques	654	///	201	80	12	109	66	1	0	15
Conduite sans permis	36 764	///	11 649	5 649	381	5 619	3 515	664	23	235
Conduite en ayant fait usage de stupéfiants	8 988	///	3 259	436	63	2 760	1 539	21	0	14
Défaut d'assurance	33 373	///	2 323	867	89	1 367	3 076	144	5	120
Autres circulation routière	644	///	276	63	12	201	115	8	0	7
Transports	3 584	///	1 03	21	1	81	17	21	0	33
Obstacle au contrôle d'autorisation de transport routier	1 504	///	25	4	0	21	2	0	0	4
Transport routier sans autorisation	649	///	9	3	0	6	3	0	0	12
Infraction en matière de navigation	92	///	9	2	0	7	1	0	0	5
Autres	1 339	///	60	12	1	47	11	21	0	12
Chèques	2 666	///	1 996	558	109	1 329	194	41	4	79
Contrefaçon de chèques et usage	2 057	///	1 624	508	102	1 014	141	41	4	48
Retrait ou blocage de la provision d'un chèque	274	///	128	16	1	111	29	0	0	15
Violation à l'interdiction d'émettre	309	///	224	28	6	190	23	0	0	15
Autres	26	///	20	6	0	14	1	0	0	1
Travail et sécurité sociale	7 047	///	2 552	260	72	2 220	309	0	0	205
Hygiène et sécurité	720	///	52	1	2	49	5	0	0	40
Travail illégal	5 429	///	2 371	245	66	2 060	286	0	0	131
Entrave aux fonctions de l'inspecteur du travail	241	///	50	6	0	44	10	0	0	7
Fraude aux prestations ou cotisations sociales	584	///	62	7	3	52	7	0	0	18
Entrave à la représentation des salariés	39	///	5	0	0	5	0	0	0	3
Autres	34	///	12	1	1	10	1	0	0	6

Tableau 6. Nombre de condamnations selon les nature et mode d'exécution de la peine et selon la nature de l'infraction

	TOUTES PEINES	Détenition et réclusion	Emprisonnement			Amende	Peine de substitution	Mesure éducative	Sanction éducative	Dispense de peine
			Ferme	Avec sursis partiel	Avec sursis total					
Fraudes et contrefaçons	1 258	///	112	18	427	608	65	9	1	18
Tromperie sur la marchandise.....	618	///	57	9	204	320	18	1	0	9
Détention de denrées nuisibles à la santé.....	92	///	1	1	19	67	3	0	0	1
Contrefaçon de marque, modèle ou oeuvre	528	///	51	8	202	207	43	8	1	8
Autres fraudes.....	20	///	3	0	2	14	1	0	0	0
Législation sur la concurrence et les prix	1 544	///	141	59	567	666	58	0	2	51
Publicité mensongère	260	///	4	1	32	201	3	0	0	19
Achat ou vente sans facture.....	140	///	1	0	10	126	2	0	0	1
Technique de vente répréhensible.....	453	///	40	10	134	217	38	0	0	14
Prix illicites et autres.....	691	///	96	48	391	122	15	0	2	17
Législation sur les sociétés	1 503	///	125	63	763	436	72	1	0	43
Banqueroute.....	504	///	53	21	303	81	37	0	0	9
Gestion et comptabilité délictueuses.....	523	///	417	35	342	92	7	0	0	7
Exercice illégal d'une profession	439	///	144	6	108	244	28	0	0	23
Autres	37	///	13	1	10	19	0	1	0	4
Atteintes aux finances publiques	2 348	///	1 893	432	1 262	348	71	23	5	8
Fraude à l'impôt	983	///	897	42	760	73	10	0	0	3
Infraction douanière	921	///	697	129	341	192	15	14	2	1
Autres	444	///	299	28	161	83	46	9	3	4
Coups et violences volontaires	61 558	///	46 841	7 165	30 682	4 548	4 035	4 586	330	1 218
Avec ITT > 8 jours sans circonstance aggravante.....	3 366	///	2 430	423	1 741	448	285	146	9	48
Avec ITT <= 8 jours avec circonstances aggravantes.....	48 368	///	36 239	7 245	24 050	3 626	3 333	3 887	280	1 003
Avec ITT > 8 jours avec circonstances aggravantes.....	7 491	///	6 485	1 140	3 622	300	316	305	21	64
Envers mineur de moins de 15 ans avec incapacité <= 8 jours.....	836	///	501	82	369	70	48	173	15	29
Envers mineur de moins de 15 ans avec incapacité > 8 jours	1 205	///	952	68	737	81	39	74	5	54
Autres violences envers mineur	292	///	234	36	163	23	14	1	0	20

Tableau 6. Nombre de condamnations selon les nature et mode d'exécution de la peine et selon la nature de l'infraction

	TOUTES PEINES	Détenition et réclusion	Emprisonnement			Amende	Peine de substitution	Mesure éducative	Sanction éducative	Dispense de peine
			Ferme	Avec sursis						
				partiel	total					
Homicides involontaires	1 303	///	60	246	901	45	38	0	0	13
Par conducteur	805	///	37	126	573	22	37	0	0	10
Par conducteur en état alcoolique	181	///	13	86	81	0	1	0	0	0
Par accident du travail	90	///	2	2	67	17	0	0	0	2
Autres homicides involontaires	227	///	8	32	180	6	0	0	0	1
Blessures involontaires	9 197	///	472	295	4 176	2 725	1 348	66	10	105
Par conducteur	6 463	///	334	182	2 330	2 290	1 172	57	8	90
Par conducteur en état alcoolique avec ITT <= 3mois	1 902	///	101	73	1 414	174	137	1	1	1
Par conducteur en état alcoolique avec ITT > 3mois	215	///	10	29	157	10	7	2	0	0
Par accident du travail avec ITT > 3mois	201	///	0	2	104	93	0	0	0	2
Autres	416	///	27	9	171	158	32	6	1	12
Atteintes à la famille	5 594	///	737	130	3 531	342	79	1	0	774
Abandon de famille	4 512	///	667	104	2 973	190	57	0	0	521
Non présentation d'enfant	896	///	58	16	431	127	19	1	0	244
Abandon de foyer	164	///	11	9	111	22	3	0	0	8
Autres	22	///	1	1	16	3	0	0	0	1
Atteintes aux moeurs	9 635	///	1 234	1 631	5 361	432	221	577	68	111
Exhibition sexuelle	1 674	///	218	94	1 079	151	72	38	2	20
Proxénétisme	237	///	71	38	95	23	5	0	0	5
Proxénétisme aggravé	226	///	103	57	62	2	0	0	0	2
Agression sexuelle	1 687	///	207	287	898	39	33	189	15	19
Agression sexuelle avec circonstances aggravantes	679	///	112	207	263	3	6	60	15	13
Atteinte sexuelle sur mineur sans circonstance aggravante	296	///	25	36	216	3	2	0	0	14
Atteinte ou agression sexuelle sur mineur avec circonstances aggravantes	3 110	///	341	735	1 668	5	46	264	34	17
Autres atteintes aux moeurs sur mineur	1 278	///	114	105	908	59	49	23	2	18

Tableau 6. Nombre de condamnations selon les nature et mode d'exécution de la peine et selon la nature de l'infraction

TOUTES PEINES	Détenition et réclusion	Emprisonnement			Amende	Peine de substitution	Mesure éducative	Sanction éducative	Dispense de peine
		Ferme	Avec sursis						
			partiel	total					
Agression sexuelle par ascendant ou personne ayant autorité.....	///	39	72	144	3	1	3	0	1
Autres atteintes aux moeurs.....	///	4	0	28	144	7	0	0	2
Autres atteintes à la personne	///	2 337	922	5 003	2 118	1 139	578	52	209
Violation de domicile.....	///	264	99	432	165	97	67	6	25
Diffamation, discrimination.....	///	173	4	144	517	41	23	0	12
Menaces.....	///	4 732	464	2 724	712	609	304	24	87
Non assistance ou mise en danger d'autrui	///	153	81	528	127	146	71	15	13
Détention, séquestration	///	452	189	134	4	4	2	0	3
Atteintes à la vie privée	///	1 326	85	1 025	585	231	77	4	62
Violation de sépulture	///	22	0	16	8	11	34	3	7
Infractions sur les stupéfiants	///	28 805	5 804	13 650	12 591	3 493	1 351	98	265
Détention, acquisition	///	9 340	2 038	4 114	833	617	327	38	74
Usage illicite.....	///	9 023	705	5 693	11 429	2 497	890	47	156
Trafic (import, export)	///	2 044	709	399	15	14	0	1	1
Commerce, transport	///	6 845	2 123	2 533	200	222	70	10	16
Offre et cession	///	1 430	360	851	102	133	63	2	16
Aide à l'usage par autrui	///	38	2	22	4	4	0	0	0
Autres	///	85	8	38	8	6	1	0	2
Autres infractions à la santé publique	///	252	20	127	183	16	2	0	13
Réglementation des débits de boissons.....	///	10	0	9	101	1	0	0	9
Exercice illégal d'une profession médicale.....	///	25	0	21	38	1	0	0	4
Autres	///	217	100	97	44	14	2	0	0
Police des étrangers, nomades	///	4 038	182	1 540	488	650	17	0	132
Entrée ou séjour irrégulier d'un étranger	///	3 202	162	1 250	224	521	17	0	89
Interdiction de résidence.....	///	687	10	159	9	123	0	0	28
Règlement sur le travail des étrangers.....	///	149	8	131	255	6	0	0	15
Nomades.....	///	0	0	0	0	0	0	0	0
Commerce et transport d'armes	///	2 339	1 000	1 180	1 229	783	412	17	97

Tableau 6. Nombre de condamnations selon les nature et mode d'exécution de la peine et selon la nature de l'infraction

	TOUTES PEINES	Détenition et réclusion	Emprisonnement			Amende	Peine de substitution	Mesure éducative	Sanction éducative	Dispense de peine
			Ferme	Avec sursis partiel	Avec sursis total					
Port et transport illicites d'arme	3 746	///	801	108	818	995	605	335	13	71
Acquisition ou détention d'arme.....	977	///	194	44	314	229	169	16	1	10
Fabrication, commerce illicites d'explosifs	154	///	5	7	48	5	9	61	3	16
Infractions militaires	951	///	106	1	773	11	20	0	0	40
Désertion.....	788	///	92	0	652	0	14	0	0	30
Insoumission et autres.....	163	///	14	1	121	11	6	0	0	10
Autres atteintes à la sûreté publique	1 234	///	294	195	346	256	76	54	3	10
Législation sur la télécommunication	1	///	0	0	0	0	0	0	0	1
Législation sur les jeux de hasard	301	///	8	10	121	151	10	0	0	1
Association de malfaiteurs.....	482	///	253	144	84	1	0	0	0	0
Autres atteintes à la sûreté publique	450	///	33	41	141	104	66	54	3	8
Faux en écriture publique ou privée	4 416	///	711	129	2 159	983	321	10	0	103
Faux ou usage de faux en écriture privée.....	2 043	///	245	58	957	575	140	4	0	64
Falsification de document.....	1 778	///	358	59	879	326	125	4	0	27
Obtention, usage de document administratif faux ou inexact	595	///	108	12	323	82	56	2	0	12
Atteintes à l'environnement	3 194	///	59	4	213	2 363	85	13	0	457
Travaux ou utilisation illégale des sols	666	///	17	1	71	411	35	8	0	123
Défaut de permis de construire.....	1 594	///	2	0	16	1 267	6	0	0	303
Infraction en matière de pêche.....	283	///	1	0	4	274	4	0	0	0
Infraction en matière de chasse.....	174	///	5	1	50	104	13	1	0	0
Autres	477	///	34	2	72	307	27	4	0	31
Ordre administratif et judiciaire	26 299	///	7 186	763	7 638	5 111	3 705	1 272	98	526
Outrage à agent de la force publique.....	13 069	///	2 873	309	3 627	2 994	2 107	879	73	207
Rébellion	3 293	///	794	152	1 216	437	493	143	12	46
Violence sur agent de l'autorité publique.....	1 576	///	412	118	635	127	175	84	3	22
Outrage ou violence à magistrat.....	237	///	95	6	46	47	24	12	3	4
Corruption de fonctionnaire.....	225	///	21	19	113	53	11	4	0	4
Usurpation de fonction ou de titre.....	197	///	19	8	90	61	13	1	0	5

Tableau 6. Nombre de condamnations selon les nature et mode d'exécution de la peine et selon la nature de l'infraction

TOUTES PEINES	Détenition et réclusion	Emprisonnement			Amende	Peine de substitution	Mesure éducative	Sanction éducative	Dispense de peine
		Ferme	Avec sursis partiel	Avec sursis total					
Refus de restituer un permis de conduire.....	///	46	27	1	18	39	16	0	6
Non exécution d'un TIG ou d'une autre obligation judiciaire	///	1 841	1 508	18	315	482	419	2	99
Non respect d'interdiction de séjour	///	86	67	7	12	10	11	0	6
Usurpation d'identité	///	496	258	11	227	115	69	18	10
Evasion de détenu.....	///	638	574	27	37	5	22	0	3
Dénonciation calomnieuse.....	///	843	108	21	714	424	212	98	53
Autres ordre administratif et judiciaire.....	///	1 084	430	66	588	317	133	31	61
Autres délits.....	///	0	0	0	0	0	1	0	0
CONTRAVENTIONS DE 5e CLASSE.....	///	0	0	0	0	37 250	1 470	748	463
Circulation routière	///	0	0	0	0	11 120	497	21	39
Défaut d'assurance	///	0	0	0	0	25	1	0	0
Conduite d'un véhicule sans permis	///	0	0	0	0	28	0	0	0
Appareil perturbateur d'instrument de la police.....	///	0	0	0	0	227	0	0	0
Grand excès de vitesse.....	///	0	0	0	0	10 359	473	1	24
Autres	///	0	0	0	0	481	23	20	15
Infractions en matière de transports	///	0	0	0	0	9 561	1	0	28
Absence d'autorisation de transport routier.....	///	0	0	0	0	1 699	0	0	12
Infraction à la réglementation sur les conditions de travail (transport).....	///	0	0	0	0	4 016	0	0	5
Autres	///	0	0	0	0	3 846	1	0	11
Blessures involontaires	///	0	0	0	0	426	28	17	17
Par conducteur avec ITT <= 3 mois.....	///	0	0	0	0	4	0	0	0
Avec ITT <= 3 mois (sauf route, travail).....	///	0	0	0	0	379	28	17	14
Par accident du travail avec ITT <=3 mois	///	0	0	0	0	43	0	0	3
Coups et violences volontaires	///	0	0	0	0	7 875	579	407	127
Avec ITT <= 8 jours	///	0	0	0	0	7 875	579	407	127
Atteintes aux mœurs	///	0	0	0	0	0	0	0	0
Racolage actif	///	0	0	0	0	0	0	0	0

Tableau 6. Nombre de condamnations selon les nature et mode d'exécution de la peine et selon la nature de l'infraction

	TOUTES PEINES	Détenition et réclusion	Emprisonnement			Amende	Peine de substitution	Mesure éducative	Sanction éducative	Dispense de peine
			Ferme	Avec sursis partiel	Avec sursis total					
Autres atteintes aux personnes.....	189	///	0	0	0	98	10	67	6	8
Atteintes à l'environnement	2 578	///	0	0	0	2 465	42	2	0	69
Infraction en matière de chasse.....	1 072	///	0	0	0	1 012	36	2	0	22
Abandon d'épaves, d'objets ou d'ordures.....	643	///	0	0	0	627	5	0	0	11
Infraction en matière de pêche	92	///	0	0	0	91	0	0	0	1
Autres	771	///	0	0	0	735	1	0	0	35
Travail et sécurité sociale	414	///	0	0	0	400	2	0	0	12
Infraction à l'assujettissement à la sécurité sociale.....	61	///	0	0	0	55	2	0	0	4
Infraction à la législation sur les congés.....	68	///	0	0	0	67	0	0	0	1
Médecine du travail	103	///	0	0	0	98	0	0	0	5
Autres	182	///	0	0	0	180	0	0	0	2
Atteintes à l'ordre économique	1 513	///	0	0	0	1 473	0	0	0	40
Transport ou stockage de denrées périssables.....	773	///	0	0	0	760	0	0	0	13
Non respect de l'information du consommateur	304	///	0	0	0	300	0	0	0	4
Autres atteintes à l'ordre économique	436	///	0	0	0	413	0	0	0	23
Ordre administratif et judiciaire	34	///	0	0	0	33	1	0	0	0
Outrage à citoyen chargé d'un ministère public.....	0	///	0	0	0	0	0	0	0	0
Autres	34	///	0	0	0	33	1	0	0	0
Atteintes aux biens	4 142	///	0	0	0	3 514	293	212	10	113
Dégradation ou détérioration légère d'un bien d'autrui.....	4 091	///	0	0	0	3 469	292	210	10	110
Autres	51	///	0	0	0	45	1	2	0	3
Atteintes à la sûreté publique	333	///	0	0	0	284	17	22	1	9
Séjour irrégulier d'un ressortissant CEE.....	0	///	0	0	0	0	0	0	0	0
Absence de livret de circulation	33	///	0	0	0	27	0	0	0	6
Infractions à la législation sur la télécommunication.....	1	///	0	0	0	1	0	0	0	0

Tableau 6. Nombre de condamnations selon les nature et mode d'exécution de la peine et selon la nature de l'infraction

10/10

	TOUTES PEINES	Détenition et réclusion	Emprisonnement			Amende	Peine de substitution	Mesure éducative	Sanction éducative	Dispense de peine
			Ferme	Avec sursis partiel	Avec sursis total					
Autres atteintes à la sûreté publique	299	///	0	0	0	256	17	22	1	3
Atteintes à la santé	2	///	0	0	0	1	0	0	0	1
Autres contraventions	0	///	0	0	0	0	0	0	0	0

Source : ministère de la Justice et des Libertés, Casier judiciaire national, SDSE

Tableau 6A. Nombre de condamnations selon les nature et mode d'exécution de la peine et selon la nature de l'infraction : Tribunal correctionnel 1/10

	TOUTES PEINES	Détenition et réclusion	Emprisonnement			Amende	Peine de substitution	Mesure éducative	Dispense de peine	
			Ferme	Avec sursis partiel	Avec sursis total					
TOUTES INFRACTIONS	510 001	0	269 202	73 838	28 047	167 317	178 053	57 513	0	5 233
CRIMES	0	0	0	0	0	0	0	0	0	0
Homicides volontaires	0	0	0	0	0	0	0	0	0	0
Meurtre	0	0	0	0	0	0	0	0	0	0
Assassinat	0	0	0	0	0	0	0	0	0	0
Meurtre sur mineur de moins de 15 ans	0	0	0	0	0	0	0	0	0	0
Autres	0	0	0	0	0	0	0	0	0	0
Coups et violences volontaires	0	0	0	0	0	0	0	0	0	0
Mort non intentionnelle	0	0	0	0	0	0	0	0	0	0
Infirmité permanente	0	0	0	0	0	0	0	0	0	0
Envers mineurs	0	0	0	0	0	0	0	0	0	0
Autres	0	0	0	0	0	0	0	0	0	0
Viols et attentats à la pudeur	0	0	0	0	0	0	0	0	0	0
Viol commis par plusieurs personnes	0	0	0	0	0	0	0	0	0	0
Viol avec circonstances aggravantes	0	0	0	0	0	0	0	0	0	0
Viol sur mineur de moins de 15 ans	0	0	0	0	0	0	0	0	0	0
Viol par ascendant ou personne ayant autorité	0	0	0	0	0	0	0	0	0	0
Viol simple et autres	0	0	0	0	0	0	0	0	0	0
Vois, recels, destructions	0	0	0	0	0	0	0	0	0	0
Vol avec port d'arme	0	0	0	0	0	0	0	0	0	0
Autre vol qualifié	0	0	0	0	0	0	0	0	0	0
Recel qualifié	0	0	0	0	0	0	0	0	0	0
Destruction - dégradation	0	0	0	0	0	0	0	0	0	0
Atteintes à la sûreté publique	0	0	0	0	0	0	0	0	0	0
Faux-monnayage	0	0	0	0	0	0	0	0	0	0
Autres atteintes à la sûreté publique	0	0	0	0	0	0	0	0	0	0
Autres crimes	0	0	0	0	0	0	0	0	0	0

Tableau 6A. Nombre de condamnations selon les nature et mode d'exécution de la peine et selon la nature de l'infraction : Tribunal correctionnel 2/10

	TOUTES PEINES	Détenition et réclusion	Emprisonnement			Amende	Peine de substitution	Mesure éducative	Dispense de peine	
			Ferme	Avec sursis partiel	Avec sursis total					
DÉLITS	508 585	0	269 202	73 838	28 047	167 317	176 746	57 447	0	5 190
Vols, recels	68 590	0	53 552	20 073	7 310	26 169	6 778	7 598	0	662
Vol simple	20 133	0	14 604	5 710	1 227	7 667	2 771	2 428	0	330
Vol avec effraction	3 527	0	3 044	1 213	562	1 269	131	336	0	16
Vol avec violences	2 655	0	2 494	890	910	694	45	115	0	1
Vol avec destruction ou dégradation	5 126	0	4 058	1 612	552	1 894	362	666	0	40
Vol avec 1 circonstance aggravante	14 469	0	10 797	3 457	1 025	6 315	1 522	2 024	0	126
Vol avec 2 ou 3 circonstances aggravantes	11 282	0	10 257	3 542	2 412	4 303	238	735	0	52
Recel simple	9 772	0	7 036	3 210	478	3 348	1 519	1 123	0	94
Recel aggravé	1 626	0	1 262	439	144	679	190	171	0	3
Autres vols	0	0	0	0	0	0	0	0	0	0
Escroqueries, abus de confiance	13 639	0	10 008	2 548	1 000	6 460	2 392	937	0	302
Escroquerie	8 151	0	5 763	1 373	474	3 916	1 675	540	0	173
Abus de confiance et de blanc-seing	2 783	0	2 211	378	132	1 701	337	157	0	78
Détournement ou destruction d'objet saisi ou gagé	118	0	87	15	0	72	26	1	0	4
Filouterie d'hôtel	188	0	113	60	0	53	48	18	0	9
Filouterie d'aliments	266	0	169	102	5	62	61	24	0	12
Autres filouteries	845	0	485	237	12	236	210	132	0	18
Extorsion de fonds, chantage	1 288	0	1 180	383	377	420	35	65	0	8
Destructions, dégradations	12 002	0	7 549	2 158	820	4 571	2 188	2 009	0	256
Destruction d'un bien d'autrui	5 975	0	3 460	1 064	223	2 173	1 340	1 020	0	155
Destruction d'un bien d'autrui par explosion ou incendie	1 887	0	1 686	397	420	869	68	125	0	8
Destruction d'un bien d'autrui avec effraction	2 388	0	1 454	333	111	1 010	388	488	0	58
Dégradation d'un monument d'utilité publique	1 512	0	824	332	53	439	310	348	0	30
Acte de cruauté sur un animal domestique	152	0	80	22	6	52	49	22	0	1
Autres destructions	88	0	45	10	7	28	33	6	0	4
Circulation routière	236 097	0	78 136	18 029	3 450	56 657	125 382	32 074	0	505
Conduite en état alcoolique	124 176	0	46 770	6 476	2 268	38 026	59 188	18 161	0	57

Tableau 6A. Nombre de condamnations selon les nature et mode d'exécution de la peine et selon la nature de l'infraction : Tribunal correctionnel 3/10

	TOUTES PEINES	Détenition et réclusion	Emprisonnement			Amende	Peine de substitution	Mesure éducative	Dispense de peine
			Ferme	Avec sursis partiel	Avec sursis total				
Délit de fuite	3 930	0	433	48	1 277	1 353	779	0	40
Refus d'obtempérer	8 232	0	1 571	315	2 602	2 414	1 313	0	17
Refus de vérification de l'état alcoolique	1 517	0	172	47	647	381	269	0	1
Conduite malgré suspension du permis	20 661	0	2 956	271	4 509	9 323	3 511	0	91
Défaut de plaques ou fausses plaques	632	0	71	11	107	366	62	0	15
Conduite sans permis	34 638	0	5 068	335	5 261	20 476	3 331	0	167
Conduite en ayant fait usage de stupéfiants	8 855	0	413	61	2 708	4 141	1 521	0	11
Défaut d'assurance	32 880	0	817	83	1 333	27 525	3 022	0	100
Autres circulation routière	576	0	52	11	187	215	105	0	6
Transports	3 509	0	21	1	68	3 370	17	0	32
Obstacle au contrôle d'autorisation de transport routier	1 485	0	4	0	18	1 458	2	0	3
Transport routier sans autorisation	642	0	3	0	6	618	3	0	12
Infraction en matière de navigation	89	0	2	0	6	75	1	0	5
Autres	1 293	0	12	1	38	1 219	11	0	12
Chèques	2 445	0	493	103	1 261	332	182	0	74
Contrefaçon de chèques et usage	1 864	0	452	97	956	186	129	0	44
Retrait ou blocage de la provision d'un chèque	258	0	14	1	105	95	29	0	14
Violation à l'interdiction d'émettre	297	0	21	5	186	47	23	0	15
Autres	26	0	6	0	14	4	1	0	1
Travail et sécurité sociale	6 516	0	229	52	2 034	3 715	285	0	201
Hygiène et sécurité	670	0	1	0	44	581	5	0	39
Travail illégal	5 026	0	214	50	1 900	2 467	265	0	130
Entrave aux fonctions de l'inspecteur du travail	211	0	6	0	38	154	7	0	6
Fraude aux prestations ou cotisations sociales	557	0	7	2	49	475	7	0	17
Entrave à la représentation des salariés	27	0	0	0	0	24	0	0	3
Autres	25	0	1	0	3	14	1	0	6

Tableau 6A. Nombre de condamnations selon les nature et mode d'exécution de la peine et selon la nature de l'infraction : Tribunal correctionnel

	TOUTES PEINES	Détenition et réclusion	Emprisonnement			Amende	Peine de substitution	Mesure éducative	Dispense de peine
			Ferme	Avec sursis partiel	Avec sursis total				
Fraudes et contrefaçons	1 095	0	101	12	369	537	60	0	16
Tromperie sur la marchandise.....	525	0	51	8	173	269	15	0	9
Détention de denrées nuisibles à la santé.....	84	0	1	0	15	65	2	0	1
Contrefaçon de marque, modèle ou oeuvre	468	0	47	4	179	190	42	0	6
Autres fraudes.....	18	0	2	0	2	13	1	0	0
Législation sur la concurrence et les prix	1 337	0	117	47	473	598	54	0	48
Publicité mensongère	212	0	2	1	26	162	3	0	18
Achat ou vente sans facture.....	135	0	1	0	9	122	2	0	1
Technique de vente répréhensible.....	407	0	39	7	109	204	35	0	13
Prix illicites et autres.....	583	0	75	39	329	110	14	0	16
Législation sur les sociétés	1 235	0	98	35	612	385	66	0	39
Banqueroute.....	411	0	44	12	243	71	34	0	7
Gestion et comptabilité délictueuses.....	398	0	27	19	270	69	7	0	6
Exercice illégal d'une profession	392	0	25	3	90	227	25	0	22
Autres	34	0	2	1	9	18	0	0	4
Atteintes aux finances publiques	1 951	0	368	154	1 071	285	68	0	5
Fraude à l'impôt	807	0	81	29	632	53	9	0	3
Infraction douanière	756	0	188	101	300	152	15	0	0
Autres	388	0	99	24	139	80	44	0	2
Coups et violences volontaires	48 022	0	7 321	6 116	26 512	4 074	3 207	0	792
Avec ITT > 8 jours sans circonstance aggravante.....	2 731	0	354	212	1 473	406	251	0	35
Avec ITT <= 8 jours avec circonstances aggravantes.....	37 669	0	5 923	4 269	20 936	3 255	2 651	0	635
Avec ITT > 8 jours avec circonstances aggravantes	5 839	0	889	1 438	2 975	260	231	0	46
Envers mineur de moins de 15 ans avec incapacité <= 8 jours.....	521	0	70	41	306	58	32	0	14
Envers mineur de moins de 15 ans avec incapacité > 8 jours	1 003	0	57	126	673	73	30	0	44
Autres violences envers mineur	259	0	28	30	149	22	12	0	18

Tableau 6A. Nombre de condamnations selon les nature et mode d'exécution de la peine et selon la nature de l'infraction : Tribunal correctionnel

	TOUTES PEINES	Détenition et réclusion	Emprisonnement			Amende	Peine de substitution	Mesure éducative	Dispense de peine
			Ferme	Avec sursis partiel	Avec sursis total				
Homicides involontaires	1 047	0	47	207	716	33	33	0	11
Par conducteur	666	0	31	105	472	17	32	0	9
Par conducteur en état alcoolique	159	0	11	76	71	0	1	0	0
Par accident du travail	67	0	0	2	53	11	0	0	1
Autres homicides involontaires	155	0	5	24	120	5	0	0	1
Blessures involontaires	8 542	0	413	272	3 891	2 596	1 276	0	94
Par conducteur	5 982	0	292	164	2 152	2 186	1 107	0	81
Par conducteur en état alcoolique avec ITT <= 3mois	1 826	0	88	71	1 364	170	132	0	1
Par conducteur en état alcoolique avec ITT > 3mois	201	0	9	28	148	10	6	0	0
Par accident du travail avec ITT > 3mois	167	0	0	2	81	82	0	0	2
Autres	366	0	24	7	146	148	31	0	10
Atteintes à la famille	4 885	0	650	97	3 071	304	69	0	694
Abandon de famille	4 009	0	592	80	2 641	172	49	0	475
Non présentation d'enfant	699	0	47	7	311	107	17	0	210
Abandon de foyer	157	0	10	9	105	22	3	0	8
Autres	20	0	1	1	14	3	0	0	1
Atteintes aux moeurs	7 118	0	964	1 258	4 234	402	183	0	77
Exhibition sexuelle	1 544	0	201	87	1 028	145	66	0	17
Proxénétisme	196	0	55	28	84	19	5	0	5
Proxénétisme aggravé	188	0	88	48	48	2	0	0	2
Agression sexuelle	1 131	0	164	223	669	38	26	0	11
Agression sexuelle avec circonstances aggravantes	401	0	73	156	157	3	6	0	6
Atteinte sexuelle sur mineur sans circonstance aggravante	271	0	20	31	203	3	1	0	13
Atteinte ou agression sexuelle sur mineur avec circonstances aggravantes	1 872	0	241	550	1 044	1	30	0	6
Autres atteintes aux moeurs sur mineur	1 141	0	93	85	852	55	41	0	15

Tableau 6A. Nombre de condamnations selon les nature et mode d'exécution de la peine et selon la nature de l'infraction : Tribunal correctionnel 6/10

	TOUTES PEINES	Détenition et réclusion	Emprisonnement			Amende	Peine de substitution	Mesure éducative	Dispense de peine
			Avec sursis		Avec sursis total				
			Ferme	partiel					
Agression sexuelle par ascendant ou personne ayant autorité.....	199	0	196	25	50	121	1	0	0
Autres atteintes aux moeurs.....	175	0	32	4	0	28	7	0	2
Autres atteintes à la personne	10 084	0	7 109	1 960	780	4 369	1 013	0	147
Violation de domicile.....	930	0	691	229	88	374	85	0	14
Diffamation, discrimination.....	521	0	119	18	2	99	34	0	9
Menaces.....	5 387	0	4 119	1 309	398	2 412	546	0	66
Non assistance ou mise en danger d'autrui	832	0	599	115	52	432	109	0	5
Détention, séquestration	376	0	369	95	166	108	3	0	1
Atteintes à la vie privée	2 010	0	1 197	188	74	935	221	0	52
Violation de sépulture	28	0	15	6	0	9	5	0	0
Infractions sur les stupéfiants	41 052	0	25 509	8 032	5 137	12 340	3 200	0	133
Détention, acquisition	9 344	0	8 077	2 702	1 764	3 611	525	0	33
Usage illicite.....	21 999	0	8 336	2 389	640	5 307	2 360	0	83
Trafic (import, export)	1 830	0	1 806	790	637	379	12	0	1
Commerce, transport	6 313	0	5 947	1 806	1 889	2 252	182	0	9
Offre et cession	1 449	0	1 247	304	201	742	112	0	6
Aide à l'usage par autrui	41	0	33	10	2	21	4	0	0
Autres	76	0	63	31	4	28	7	0	1
Autres infractions à la santé publique	421	0	231	98	18	115	164	0	13
Réglementation des débits de boissons.....	114	0	10	1	0	9	1	0	9
Exercice illégal d'une profession médicale.....	50	0	17	4	0	13	29	0	4
Autres	257	0	204	93	18	93	41	0	0
Police des étrangers, nomades	4 875	0	3 678	2 099	153	1 426	461	0	123
Entrée ou séjour irrégulier d'un étranger	3 709	0	2 921	1 626	137	1 158	210	0	85
Interdiction de résidence.....	769	0	621	466	8	147	9	0	25
Règlement sur le travail des étrangers.....	397	0	136	7	8	121	242	0	13
Nomades.....	0	0	0	0	0	0	0	0	0
Commerce et transport d'armes	3 938	0	2 027	863	143	1 021	1 149	0	39

	TOUTES PEINES	Détenition et réclusion	Emprisonnement			Amende	Peine de substitution	Mesure éducative	Dispense de peine
			Ferme	Avec sursis partiel	Avec sursis total				
Port et transport illicites d'arme	3 017	0	1 503	699	97	707	556	0	30
Acquisition ou détention d'arme.....	874	0	488	162	40	286	163	0	7
Fabrication, commerce illicites d'explosifs	47	0	36	2	6	28	4	0	2
Infractions militaires	858	0	797	102	1	694	17	0	34
Désertion.....	719	0	682	90	0	592	11	0	26
Insoumission et autres.....	139	0	115	12	1	102	6	0	8
Autres atteintes à la sûreté publique	937	0	653	220	145	288	64	0	4
Législation sur la télécommunication	0	0	0	0	0	0	0	0	0
Législation sur les jeux de hasard	252	0	123	3	8	112	10	0	1
Association de malfaiteurs.....	358	0	357	190	106	61	1	0	0
Autres atteintes à la sûreté publique	327	0	173	27	31	115	54	0	3
Faux en écriture publique ou privée	4 043	0	2 730	624	105	2 001	303	0	96
Faux ou usage de faux en écriture privée.....	1 833	0	1 111	203	47	861	132	0	60
Falsification de document.....	1 648	0	1 201	328	47	826	117	0	25
Obtention, usage de document administratif faux ou inexact	562	0	418	93	11	314	54	0	11
Atteintes à l'environnement	2 525	0	241	52	4	185	75	0	417
Travaux ou utilisation illégale des sols	561	0	73	14	1	58	33	0	119
Défaut de permis de construire.....	1 146	0	13	2	0	11	855	6	272
Infraction en matière de pêche.....	254	0	5	1	0	4	245	4	0
Infraction en matière de chasse.....	157	0	51	4	1	46	11	0	0
Autres	407	0	99	31	2	66	261	0	26
Ordre administratif et judiciaire	21 821	0	13 494	6 158	627	6 709	3 307	0	376
Outrage à agent de la force publique.....	10 572	0	5 879	2 434	263	3 182	1 858	0	127
Rébellion	2 781	0	1 906	683	137	1 086	444	0	32
Violence sur agent de l'autorité publique.....	1 280	0	1 005	343	102	560	149	0	9
Outrage ou violence à magistrat.....	179	0	122	82	5	35	23	0	2
Corruption de fonctionnaire.....	157	0	110	14	7	89	8	0	1
Usurpation de fonction ou de titre.....	171	0	94	14	4	76	13	0	5

Tableau 6A. Nombre de condamnations selon les nature et mode d'exécution de la peine et selon la nature de l'infraction : Tribunal correctionnel 8/10

	TOUTES PEINES	Détenition et réclusion	Emprisonnement			Amende	Peine de substitution	Mesure éducative	Dispense de peine	
			Ferme	Avec sursis partiel	Avec sursis total					
Refus de restituer un permis de conduire.....	96	0	41	23	1	17	38	11	0	6
Non exécution d'un TIG ou d'une autre obligation judiciaire	2 533	0	1 609	1 327	10	272	446	391	0	87
Non respect d'interdiction de séjour	99	0	73	56	7	10	10	10	0	6
Usurpation d'identité	628	0	448	225	10	213	109	65	0	6
Evasion de détenu.....	573	0	547	498	22	27	5	18	0	3
Dénonciation calomnieuse.....	1 408	0	772	94	20	658	397	199	0	40
Autres ordre administratif et judiciaire	1 344	0	888	365	39	484	286	118	0	52
Autres délits.....	1	0	0	0	0	0	0	1	0	0
CONTRAVENTIONS DE 5e CLASSE.....	1 416	0	0	0	0	0	1 307	66	0	43
Circulation routière	149	0	0	0	0	0	134	13	0	2
Défaut d'assurance	12	0	0	0	0	0	11	1	0	0
Conduite d'un véhicule sans permis	6	0	0	0	0	0	6	0	0	0
Appareil perturbateur d'instrument de la police.....	2	0	0	0	0	0	2	0	0	0
Grand excès de vitesse.....	114	0	0	0	0	0	103	11	0	0
Autres	15	0	0	0	0	0	12	1	0	2
Infractions en matière de transports	108	0	0	0	0	0	107	1	0	0
Absence d'autorisation de transport routier	13	0	0	0	0	0	13	0	0	0
Infraction à la réglementation sur les conditions de travail (transport)	39	0	0	0	0	0	39	0	0	0
Autres	56	0	0	0	0	0	55	1	0	0
Blessures involontaires	83	0	0	0	0	0	67	12	0	4
Par conducteur avec ITT <= 3 mois.....	0	0	0	0	0	0	0	0	0	0
Avec ITT <= 3 mois (sauf route, travail).....	78	0	0	0	0	0	63	12	0	3
Par accident du travail avec ITT <=3 mois	5	0	0	0	0	0	4	0	0	1
Coups et violences volontaires	684	0	0	0	0	0	639	30	0	15
Avec ITT <= 8 jours	684	0	0	0	0	0	639	30	0	15
Atteintes aux moeurs	0	0	0	0	0	0	0	0	0	0
Racolage actif	0	0	0	0	0	0	0	0	0	0

Tableau 6A. Nombre de condamnations selon les nature et mode d'exécution de la peine et selon la nature de l'infraction : Tribunal correctionnel

	TOUTES PEINES	Détenition et réclusion	Emprisonnement			Amende	Peine de substitution	Mesure éducative	Dispense de peine
			Ferme	Avec sursis partiel	Avec sursis total				
Autres atteintes aux personnes.....	10	0	0	0	0	9	0	0	1
Atteintes à l'environnement	43	0	0	0	0	37	0	0	6
Infraction en matière de chasse.....	16	0	0	0	0	16	0	0	0
Abandon d'épaves, d'objets ou d'ordures.....	4	0	0	0	0	4	0	0	0
Infraction en matière de pêche	6	0	0	0	0	6	0	0	0
Autres	17	0	0	0	0	11	0	0	6
Travail et sécurité sociale	21	0	0	0	0	20	0	0	1
Infraction à l'assujettissement à la sécurité sociale.....	1	0	0	0	0	1	0	0	0
Infraction à la législation sur les congés.....	0	0	0	0	0	0	0	0	0
Médecine du travail	10	0	0	0	0	10	0	0	0
Autres	10	0	0	0	0	9	0	0	1
Atteintes à l'ordre économique	31	0	0	0	0	29	0	0	2
Transport ou stockage de denrées périssables.....	11	0	0	0	0	10	0	0	1
Non respect de l'information du consommateur	7	0	0	0	0	6	0	0	1
Autres atteintes à l'ordre économique	13	0	0	0	0	13	0	0	0
Ordre administratif et judiciaire	0	0	0	0	0	0	0	0	0
Outrage à citoyen chargé d'un ministère public.....	0	0	0	0	0	0	0	0	0
Autres	0	0	0	0	0	0	0	0	0
Atteintes aux biens	260	0	0	0	0	240	9	0	11
Dégradation ou détérioration légère d'un bien d'autrui.....	259	0	0	0	0	239	9	0	11
Autres	1	0	0	0	0	1	0	0	0
Atteintes à la sûreté publique	26	0	0	0	0	25	1	0	0
Séjour irrégulier d'un ressortissant CEE.....	0	0	0	0	0	0	0	0	0
Absence de livret de circulation	3	0	0	0	0	3	0	0	0
Infractions à la législation sur la télécommunication.....	0	0	0	0	0	0	0	0	0

Tableau 6A. Nombre de condamnations selon les nature et mode d'exécution de la peine et selon la nature de l'infraction : Tribunal correctionnel 10/10

	TOUTES PEINES	Détenition et réclusion	Emprisonnement			Amende	Peine de substitution	Mesure éducative	Dispense de peine
			Ferme	Avec sursis partiel	Avec sursis total				
Autres atteintes à la sûreté publique	23	0	0	0	0	22	1	0	0
Atteintes à la santé	1	0	0	0	0	0	0	0	1
Autres contraventions	0	0	0	0	0	0	0	0	0

Source : ministère de la Justice et des Libertés, Casier judiciaire national, SDSE

Tableau 6B. Nombre de condamnations selon les nature et mode d'exécution de la peine et selon la nature de l'infraction : Juridictions de mineurs 1/10

	TOUTES PEINES	Détenition et réclusion	Emprisonnement			Amende	Peine de substitution	Mesure éducative	Sanction éducative	Dispense de peine	
			Ferme	Avec sursis partiel	Avec sursis total						
TOUTES INFRACTIONS	55 452	37	19 057	3 200	1 861	13 996	2 697	3 573	25 754	2 033	2 301
CRIMES	622	37	551	102	208	241	1	0	24	7	2
Homicides volontaires	20	5	15	7	6	2	0	0	0	0	0
Meurtre	12	4	8	5	3	0	0	0	0	0	0
Assassinat	4	1	3	2	1	0	0	0	0	0	0
Meurtre sur mineur de moins de 15 ans	2	0	2	0	0	2	0	0	0	0	0
Autres	2	0	2	0	2	0	0	0	0	0	0
Coups et violences volontaires	46	3	43	16	20	7	0	0	0	0	0
Mort non intentionnelle	18	0	18	8	7	3	0	0	0	0	0
Infirmité permanente	8	0	8	2	5	1	0	0	0	0	0
Envers mineurs	2	0	2	0	2	0	0	0	0	0	0
Autres	18	3	15	6	6	3	0	0	0	0	0
Viols et attentats à la pudeur	420	19	370	45	117	208	0	0	22	7	2
Viol commis par plusieurs personnes	74	2	69	13	31	25	0	0	3	0	0
Viol avec circonstances aggravantes	56	8	48	17	13	18	0	0	0	0	0
Viol sur mineur de moins de 15 ans	231	5	200	12	53	135	0	0	18	6	2
Viol par ascendant ou personne ayant autorité	5	1	3	0	0	3	0	0	0	1	0
Viol simple et autres	54	3	50	3	20	27	0	0	1	0	0
Vois, recels, destructions	125	10	112	32	57	23	1	0	2	0	0
Vol avec port d'arme	102	3	99	29	53	17	0	0	0	0	0
Autre vol qualifié	10	7	3	1	1	1	0	0	0	0	0
Recel qualifié	3	0	2	0	0	2	1	0	0	0	0
Destruction - dégradation	10	0	8	2	3	3	0	0	2	0	0
Atteintes à la sûreté publique	1	0	1	1	0	0	0	0	0	0	0
Faux-monnayage	1	0	1	1	0	0	0	0	0	0	0
Autres atteintes à la sûreté publique	0	0	0	0	0	0	0	0	0	0	0
Autres crimes	10	0	10	1	8	1	0	0	0	0	0

Tableau 6B. Nombre de condamnations selon les nature et mode d'exécution de la peine et selon la nature de l'infraction : Juridictions de mineurs 2/10

	TOUTES PEINES	Détenition et réclusion	Emprisonnement			Amende	Peine de substitution	Mesure éducative	Sanction éducative	Dispense de peine	
			Ferme	Avec sursis							
				partiel	total						
DÉLITS	53 661	0	18 506	3 098	1 653	13 755	2 406	3 532	24 982	1 996	2 239
Vols, recels	24 168	0	8 822	1 638	804	6 380	980	1 605	10 937	901	923
Vol simple	3 452	0	901	187	57	657	151	199	1 935	107	159
Vol avec effraction	659	0	250	70	23	157	14	39	316	15	25
Vol avec violences	1 196	0	676	107	124	445	11	57	390	24	38
Vol avec destruction ou dégradation	1 251	0	411	84	29	298	48	86	639	26	41
Vol avec 1 circonstance aggravante	6 139	0	1 645	339	107	1 199	276	377	3 321	235	285
Vol avec 2 ou 3 circonstances aggravantes	8 591	0	4 132	661	420	3 051	269	662	2 903	357	268
Recel simple	2 553	0	679	161	30	488	184	160	1 302	126	102
Recel aggravé	327	0	128	29	14	85	27	25	131	11	5
Autres vols	0	0	0	0	0	0	0	0	0	0	0
Escroqueries, abus de confiance	1 484	0	651	95	78	478	70	89	564	58	52
Escroquerie	315	0	89	14	5	70	27	13	159	10	17
Abus de confiance et de blanc-seing	144	0	45	4	2	39	8	10	66	6	9
Détournement ou destruction d'objet saisi ou gagé	0	0	0	0	0	0	0	0	0	0	0
Filouterie d'hôtel	1	0	1	0	0	1	0	0	0	0	0
Filouterie d'aliments	4	0	0	0	0	0	0	2	2	0	0
Autres filouteries	24	0	4	1	0	3	6	0	12	2	0
Extorsion de fonds, chantage	996	0	512	76	71	365	29	64	325	40	26
Destructions, dégradations	5 746	0	1 351	179	78	1 094	269	396	3 081	293	356
Destruction d'un bien d'autrui	1 169	0	187	32	9	146	67	76	713	47	79
Destruction d'un bien d'autrui par explosion ou incendie	1 348	0	573	48	45	480	46	97	486	82	64
Destruction d'un bien d'autrui avec effraction	2 029	0	353	57	13	283	91	134	1 229	96	126
Dégradation d'un monument d'utilité publique	1 104	0	222	39	11	172	61	79	596	64	82
Acte de cruauté sur un animal domestique	13	0	3	0	0	3	0	0	8	0	2
Autres destructions	83	0	13	3	0	10	4	10	49	4	3
Circulation routière	2 598	0	599	152	33	414	267	201	1 366	56	109
Conduite en état alcoolique	220	0	34	6	0	28	14	21	138	3	10

Tableau 6B. Nombre de condamnations selon les nature et mode d'exécution de la peine et selon la nature de l'infraction : Juridictions de mineurs 3/10

	TOUTES PEINES	Détenition et réclusion	Emprisonnement			Amende	Peine de substitution	Mesure éducative	Sanction éducative	Dispense de peine
			Ferme	Avec sursis partiel	Avec sursis total					
Délit de fuite	58	0	2	2	14	6	8	20	5	1
Refus d'obtenir	684	0	40	8	110	56	56	369	20	25
Refus de vérification de l'état alcoolique	1	0	0	0	0	0	0	1	0	0
Conduite malgré suspension du permis	0	0	0	0	0	0	0	0	0	0
Défaut de plaques ou fausses plaques	1	0	0	0	0	0	0	1	0	0
Conduite sans permis	1 340	0	99	23	246	134	97	664	23	54
Conduite en ayant fait usage de stupéfiants	31	0	2	0	4	1	0	21	0	3
Défaut d'assurance	248	0	3	0	9	54	17	144	5	16
Autres circulation routière	15	0	0	0	3	2	2	8	0	0
Transports	27	0	0	0	6	0	0	21	0	0
Obstacle au contrôle d'autorisation de transport routier	0	0	0	0	0	0	0	0	0	0
Transport routier sans autorisation	0	0	0	0	0	0	0	0	0	0
Infraction en matière de navigation	0	0	0	0	0	0	0	0	0	0
Autres	27	0	0	0	6	0	0	21	0	0
Chèques	91	0	1	0	26	9	7	41	4	3
Contrefaçon de chèques et usage	90	0	0	0	26	9	7	41	4	3
Retrait ou blocage de la provision d'un chèque	1	0	1	0	0	0	0	0	0	0
Violation à l'interdiction d'émettre	0	0	0	0	0	0	0	0	0	0
Autres	0	0	0	0	0	0	0	0	0	0
Travail et sécurité sociale	2	0	0	0	1	0	1	0	0	0
Hygiène et sécurité	0	0	0	0	0	0	0	0	0	0
Travail illégal	1	0	0	0	1	0	0	0	0	0
Entrave aux fonctions de l'inspecteur du travail	1	0	0	0	0	0	1	0	0	0
Fraude aux prestations ou cotisations sociales	0	0	0	0	0	0	0	0	0	0
Entrave à la représentation des salariés	0	0	0	0	0	0	0	0	0	0
Autres	0	0	0	0	0	0	0	0	0	0

Tableau 6B. Nombre de condamnations selon les nature et mode d'exécution de la peine et selon la nature de l'infraction : Juridictions de mineurs

	TOUTES PEINES	Détenition et réclusion	Emprisonnement			Amende	Peine de substitution	Mesure éducative	Sanction éducative	Dispense de peine
			Ferme	Avec sursis partiel	Avec sursis total					
Fraudes et contrefaçons	18	0	0	0	6	0	0	9	1	2
Tromperie sur la marchandise.....	6	0	0	0	5	0	0	1	0	0
Détention de denrées nuisibles à la santé.....	0	0	0	0	0	0	0	0	0	0
Contrefaçon de marque, modèle ou oeuvre	12	0	0	0	1	0	0	8	1	2
Autres fraudes.....	0	0	0	0	0	0	0	0	0	0
Législation sur la concurrence et les prix	4	0	0	0	2	0	0	0	2	0
Publicité mensongère	0	0	0	0	0	0	0	0	0	0
Achat ou vente sans facture.....	0	0	0	0	0	0	0	0	0	0
Technique de vente répréhensible.....	0	0	0	0	0	0	0	0	0	0
Prix illicites et autres.....	4	0	0	0	2	0	0	0	2	0
Législation sur les sociétés	2	0	0	0	0	0	0	1	0	1
Banqueroute.....	0	0	0	0	0	0	0	0	0	0
Gestion et comptabilité délictueuses.....	1	0	0	0	0	0	0	0	0	1
Exercice illégal d'une profession	0	0	0	0	0	0	0	0	0	0
Autres	1	0	0	0	0	0	0	1	0	0
Atteintes aux finances publiques	92	0	54	10	28	5	2	23	5	3
Fraude à l'impôt	0	0	0	0	0	0	0	0	0	0
Infraction douanière	65	0	46	10	20	2	0	14	2	1
Autres	27	0	8	0	8	3	2	9	3	2
Coups et violences volontaires	9 533	0	3 366	461	326	213	646	4 586	330	392
Avec ITT > 8 jours sans circonstance aggravante.....	258	0	75	7	61	2	16	146	9	10
Avec ITT <= 8 jours avec circonstances aggravantes.....	7 932	0	2 686	390	218	189	545	3 887	280	345
Avec ITT > 8 jours avec circonstances aggravantes.....	945	0	523	56	95	14	67	305	21	15
Envers mineur de moins de 15 ans avec incapacité <= 8 jours.....	275	0	56	7	3	5	12	173	15	14
Envers mineur de moins de 15 ans avec incapacité > 8 jours	121	0	26	1	3	3	5	74	5	8
Autres violences envers mineur	2	0	0	0	0	0	1	1	0	0

Tableau 6B. Nombre de condamnations selon les nature et mode d'exécution de la peine et selon la nature de l'infraction : Juridictions de mineurs 5/10

	TOUTES PEINES	Détenition et réclusion	Emprisonnement			Amende	Peine de substitution	Mesure éducative	Sanction éducative	Dispense de peine
			Ferme	Avec sursis partiel	Avec sursis total					
Homicides involontaires	28	0	1	6	21	0	0	0	0	
Par conducteur	20	0	1	5	14	0	0	0	0	
Par conducteur en état alcoolique	2	0	0	0	2	0	0	0	0	
Par accident du travail	0	0	0	0	0	0	0	0	0	
Autres homicides involontaires	6	0	0	1	5	0	0	0	0	
Blessures involontaires	128	0	2	2	26	3	8	66	11	
Par conducteur	107	0	1	2	21	2	7	57	9	
Par conducteur en état alcoolique avec ITT <= 3mois	5	0	1	0	2	0	0	1	0	
Par conducteur en état alcoolique avec ITT > 3mois	4	0	0	0	1	0	1	2	0	
Par accident du travail avec ITT > 3mois	0	0	0	0	0	0	0	0	0	
Autres	12	0	2	0	2	1	0	6	2	
Atteintes à la famille	1	0	0	0	0	0	0	1	0	
Abandon de famille	0	0	0	0	0	0	0	0	0	
Non présentation d'enfant	1	0	0	0	0	0	0	1	0	
Abandon de foyer	0	0	0	0	0	0	0	0	0	
Autres	0	0	0	0	0	0	0	0	0	
Atteintes aux moeurs	1 604	0	28	76	792	7	24	577	32	
Exhibition sexuelle	66	0	2	1	17	2	1	38	3	
Proxénétisme	0	0	0	0	0	0	0	0	0	
Proxénétisme aggravé	0	0	0	0	0	0	0	0	0	
Agression sexuelle	386	0	168	7	147	0	6	189	8	
Agression sexuelle avec circonstances aggravantes	190	0	108	7	87	0	0	60	7	
Atteinte sexuelle sur mineur sans circonstance aggravante	4	0	1	1	2	0	0	0	0	
Atteinte ou agression sexuelle sur mineur avec circonstances aggravantes	898	0	573	9	518	3	13	264	11	
Autres atteintes aux moeurs sur mineur	55	0	21	2	19	2	4	23	3	

Tableau 6B. Nombre de condamnations selon les nature et mode d'exécution de la peine et selon la nature de l'infraction : Juridictions de mineurs

	TOUTES PEINES	Détenition et réclusion	Emprisonnement			Amende	Peine de substitution	Mesure éducative	Sanction éducative	Dispense de peine
			Ferme	Avec sursis partiel	Avec sursis total					
Agression sexuelle par ascendant ou personne ayant autorité.....	5	0	2	0	2	0	0	3	0	
Autres atteintes aux moeurs.....	0	0	0	0	0	0	0	0	0	
Autres atteintes à la personne	1 181	0	378	69	270	43	80	578	52	
Violation de domicile.....	141	0	43	11	29	4	10	67	6	
Diffamation, discrimination.....	36	0	4	0	4	3	4	23	0	
Menaces.....	648	0	238	51	21	27	38	304	17	
Non assistance ou mise en danger d'autrui	168	0	50	4	3	5	19	71	15	
Détention, séquestration	30	0	27	2	11	1	0	2	0	
Atteintes à la vie privée	103	0	10	1	8	3	4	77	4	
Violation de sépulture	55	0	6	0	6	0	5	34	7	
Infractions sur les stupéfiants	3 376	0	1 294	189	122	299	207	1 351	98	
Détention, acquisition	1 099	0	527	91	55	97	69	327	38	
Usage illicite.....	1 623	0	364	51	13	164	88	890	47	
Trafic (import, export)	8	0	5	2	1	2	0	0	1	
Commerce, transport	423	0	286	35	43	18	32	70	10	
Offre et cession	219	0	111	10	9	18	17	63	2	
Aide à l'usage par autrui	0	0	0	0	0	0	0	0	0	
Autres	4	0	1	0	1	0	1	1	0	
Autres infractions à la santé publique	3	0	0	0	0	0	1	2	0	
Réglementation des débits de boissons.....	0	0	0	0	0	0	0	0	0	
Exercice illégal d'une profession médicale.....	0	0	0	0	0	0	0	0	0	
Autres	3	0	0	0	0	0	1	2	0	
Police des étrangers, nomades	21	0	4	1	1	0	0	17	0	
Entrée ou séjour irrégulier d'un étranger	21	0	4	1	1	0	0	17	0	
Interdiction de résidence.....	0	0	0	0	0	0	0	0	0	
Règlement sur le travail des étrangers.....	0	0	0	0	0	0	0	0	0	
Nomades.....	0	0	0	0	0	0	0	0	0	
Commerce et transport d'armes	698	0	121	20	3	52	43	412	17	

Tableau 6B. Nombre de condamnations selon les nature et mode d'exécution de la peine et selon la nature de l'infraction : Juridictions de mineurs 7/10

	TOUTES PEINES	Détenition et réclusion	Emprisonnement			Amende	Peine de substitution	Mesure éducative	Sanction éducative	Dispense de peine
			Ferme	Avec sursis partiel	Avec sursis total					
Port et transport illicites d'arme	559	0	18	2	70	50	35	335	13	36
Acquisition ou détention d'arme.....	34	0	1	0	8	2	3	16	1	3
Fabrication, commerce illicites d'explosifs	105	0	22	1	20	0	5	61	3	14
Infractions militaires	1	0	0	0	0	0	0	0	0	1
Désertion.....	0	0	0	0	0	0	0	0	0	0
Insoumission et autres.....	1	0	0	0	0	0	0	0	0	1
Autres atteintes à la sûreté publique	127	0	56	16	33	0	9	54	3	5
Législation sur la télécommunication	0	0	0	0	0	0	0	0	0	0
Législation sur les jeux de hasard	0	0	0	0	0	0	0	0	0	0
Association de malfaiteurs.....	33	0	33	6	16	0	0	0	0	0
Autres atteintes à la sûreté publique	94	0	23	1	17	0	9	54	3	5
Faux en écriture publique ou privée	19	0	3	0	3	3	2	10	0	1
Faux ou usage de faux en écriture privée.....	5	0	1	0	1	0	0	4	0	0
Falsification de document.....	10	0	2	0	2	2	2	4	0	0
Obtention, usage de document administratif faux ou inexact	4	0	0	0	0	1	0	2	0	1
Atteintes à l'environnement	25	0	5	0	5	4	1	13	0	2
Travaux ou utilisation illégale des sols	13	0	5	0	5	0	0	8	0	0
Défaut de permis de construire.....	0	0	0	0	0	0	0	0	0	0
Infraction en matière de pêche.....	0	0	0	0	0	0	0	0	0	0
Infraction en matière de chasse.....	1	0	0	0	0	0	0	1	0	0
Autres	11	0	0	0	0	4	1	4	0	2
Ordre administratif et judiciaire	2 684	0	806	53	508	182	210	1 272	98	116
Outrage à agent de la force publique.....	1 755	0	449	22	295	145	139	879	73	70
Rébellion	327	0	107	11	74	19	34	143	12	12
Violence sur agent de l'autorité publique.....	207	0	88	6	56	2	19	84	3	11
Outrage ou violence à magistrat.....	33	0	14	1	7	2	1	12	3	1
Corruption de fonctionnaire.....	12	0	7	1	6	0	1	4	0	0
Usurpation de fonction ou de titre.....	3	0	2	0	0	0	0	1	0	0

Tableau 6B. Nombre de condamnations selon les nature et mode d'exécution de la peine et selon la nature de l'infraction : Juridictions de mineurs

TOUTES PEINES	Détenition et réclusion	Emprisonnement			Amende	Peine de substitution	Mesure éducative	Sanction éducative	Dispense de peine
		Ferme	Avec sursis partiel	Avec sursis total					
Refus de restituer un permis de conduire.....	0	0	0	0	0	0	0	0	0
Non exécution d'un TIG ou d'une autre obligation judiciaire	53	45	33	11	1	2	2	0	3
Non respect d'interdiction de séjour	1	1	0	1	0	0	0	0	0
Usurpation d'identité	40	12	3	8	5	0	18	1	4
Evasion de détenu.....	27	23	15	7	2	3	0	1	0
Dénonciation calomnieuse.....	133	14	1	13	2	7	98	1	11
Autres ordre administratif et judiciaire	93	44	7	30	6	4	31	4	4
Autres délits.....	0	0	0	0	0	0	0	0	0
CONTRAVENTIONS DE 5e CLASSE.....	1 169	0	0	0	290	41	748	30	60
Circulation routière	26	0	0	0	1	2	21	1	1
Défaut d'assurance	0	0	0	0	0	0	0	0	0
Conduite d'un véhicule sans permis	0	0	0	0	0	0	0	0	0
Appareil perturbateur d'instrument de la police.....	0	0	0	0	0	0	1	0	0
Grand excès de vitesse.....	1	0	0	0	1	2	20	1	1
Autres	25	0	0	0	0	0	0	0	0
Infractions en matière de transports	0	0	0	0	0	0	0	0	0
Absence d'autorisation de transport routier	0	0	0	0	0	0	0	0	0
Infraction à la réglementation sur les conditions de travail (transport)	0	0	0	0	0	0	0	0	0
Autres	0	0	0	0	0	0	0	0	0
Blessures involontaires	22	0	0	0	1	1	17	1	2
Par conducteur avec ITT <= 3 mois.....	0	0	0	0	0	0	0	0	0
Avec ITT <= 3 mois (sauf route, travail).....	22	0	0	0	1	1	17	1	2
Par accident du travail avec ITT <=3 mois	0	0	0	0	0	0	0	0	0
Coups et violences volontaires	626	0	0	0	158	27	407	11	23
Avec ITT <= 8 jours	626	0	0	0	158	27	407	11	23
Atteintes aux moeurs	0	0	0	0	0	0	0	0	0
Racolage actif	0	0	0	0	0	0	0	0	0

	TOUTES PEINES	Détenition et réclusion	Emprisonnement			Amende	Peine de substitution	Mesure éducative	Sanction éducative	Dispense de peine
			Ferme	Avec sursis partiel	Avec sursis total					
Autres atteintes aux personnes.....	106	0	0	0	0	24	3	67	6	6
Atteintes à l'environnement	3	0	0	0	0	0	0	2	0	1
Infraction en matière de chasse.....	2	0	0	0	0	0	0	2	0	0
Abandon d'épaves, d'objets ou d'ordures.....	0	0	0	0	0	0	0	0	0	0
Infraction en matière de pêche.....	0	0	0	0	0	0	0	0	0	0
Autres	1	0	0	0	0	0	0	0	0	1
Travail et sécurité sociale	0	0	0	0	0	0	0	0	0	0
Infraction à l'assujettissement à la sécurité sociale.....	0	0	0	0	0	0	0	0	0	0
Infraction à la législation sur les congés.....	0	0	0	0	0	0	0	0	0	0
Médecine du travail	0	0	0	0	0	0	0	0	0	0
Autres	0	0	0	0	0	0	0	0	0	0
Atteintes à l'ordre économique	0	0	0	0	0	0	0	0	0	0
Transport ou stockage de denrées périssables.....	0	0	0	0	0	0	0	0	0	0
Non respect de l'information du consommateur	0	0	0	0	0	0	0	0	0	0
Autres atteintes à l'ordre économique	0	0	0	0	0	0	0	0	0	0
Ordre administratif et judiciaire	0	0	0	0	0	0	0	0	0	0
Outrage à citoyen chargé d'un ministère public.....	0	0	0	0	0	0	0	0	0	0
Autres	0	0	0	0	0	0	0	0	0	0
Atteintes aux biens	354	0	0	0	0	100	8	212	10	24
Dégradation ou détérioration légère d'un bien d'autrui.....	352	0	0	0	0	100	8	210	10	24
Autres	2	0	0	0	0	0	0	2	0	0
Atteintes à la sûreté publique	32	0	0	0	0	6	0	22	1	3
Séjour irrégulier d'un ressortissant CEE.....	0	0	0	0	0	0	0	0	0	0
Absence de livret de circulation	0	0	0	0	0	0	0	0	0	0
Infractions à la législation sur la télécommunication.....	0	0	0	0	0	0	0	0	0	0

Tableau 6B. Nombre de condamnations selon les nature et mode d'exécution de la peine et selon la nature de l'infraction : Juridictions de mineurs 10/10

	TOUTES PEINES	Détenition et réclusion	Emprisonnement			Amende	Peine de substitution	Mesure éducative	Sanction éducative	Dispense de peine
			Avec sursis		Avec sursis total					
			Ferme	Avec sursis partiel						
Autres atteintes à la sûreté publique	32	0	0	0	6	0	22	1	3	
Atteintes à la santé	0	0	0	0	0	0	0	0	0	
Autres contraventions	0	0	0	0	0	0	0	0	0	

Source : ministère de la Justice et des Libertés, Casier judiciaire national, SDSE

Tableau 7. Nombre de condamnations à la réclusion criminelle selon le quantum de la peine et selon la nature de l'infraction

	TOUS QUANTUM	Quantum de la peine de détention ou de réclusion			Perpétuité
		de 5 ans à moins de 10 ans	de 10 ans à moins de 20 ans	20 ans et plus	
CRIMES	1 076	0	888	173	15
Dont contumace	33	0	24	8	1
Homicides volontaires	334	0	205	121	8
Meurtre.....	168	0	125	42	1
Assassinat.....	124	0	61	57	6
Meurtre sur mineur de moins de 15 ans.....	5	0	2	3	0
Autres	37	0	17	19	1
Coups et violences volontaires	109	0	94	12	3
Mort non intentionnelle	64	0	59	4	1
Infirmité permanente	5	0	5	0	0
Envers mineurs	14	0	13	0	1
Autres	26	0	17	8	1
Viols et attentats à la pudeur	473	0	453	18	2
Viol commis par plusieurs personnes	10	0	10	0	0
Viol avec circonstances aggravantes.....	241	0	231	10	0
Viol sur mineur de moins de 15 ans	111	0	107	3	1
Viol par ascendant ou personne ayant autorité	33	0	33	0	0
Viol simple et autres	78	0	72	5	1
Vols, recels, destructions	128	0	107	19	2
Vol avec port d'arme	46	0	41	5	0
Autre vol qualifié.....	51	0	40	9	2
Recel qualifié	18	0	17	1	0
Destruction - dégradation.....	13	0	9	4	0
Atteintes à la sûreté publique	8	0	8	0	0
Faux-monnayage.....	0	0	0	0	0
Autres atteintes à la sûreté publique	8	0	8	0	0
Autres crimes	24	0	21	3	0

Source : ministère de la Justice et des Libertés, Casier judiciaire national, SDSE

Tableau 7A. Nombre de condamnations à la réclusion criminelle selon le quantum de la peine et selon la nature de l'infraction
Juridictions pour majeurs

	TOUS QUANTUM	Quantum de la peine de détention ou de réclusion			Perpétuité
		de 5 ans à moins de 10 ans	de 10 ans à moins de 20 ans	20 ans et plus	
CRIMES	1 039	0	858	167	14
Dont contumace	33	0	24	8	1
Homicides volontaires	329	0	200	121	8
Meurtre	164	0	121	42	1
Assassinat.....	123	0	60	57	6
Meurtre sur mineur de moins de 15 ans	5	0	2	3	0
Autres	37	0	17	19	1
Coups et violences volontaires	106	0	92	12	2
Mort non intentionnelle	64	0	59	4	1
Infirmité permanente	5	0	5	0	0
Envers mineurs	14	0	13	0	1
Autres	23	0	15	8	0
Viols et attentats à la pudeur	454	0	436	16	2
Viol commis par plusieurs personnes	8	0	8	0	0
Viol avec circonstances aggravantes.....	233	0	225	8	0
Viol sur mineur de moins de 15 ans	106	0	102	3	1
Viol par ascendant ou personne ayant autorité	32	0	32	0	0
Viol simple et autres	75	0	69	5	1
Vols, recels, destructions	118	0	101	15	2
Vol avec port d'arme	43	0	38	5	0
Autre vol qualifié.....	44	0	37	5	2
Recel qualifié	18	0	17	1	0
Destruction - dégradation.....	13	0	9	4	0
Atteintes à la sûreté publique	8	0	8	0	0
Faux-monnayage.....	0	0	0	0	0
Autres atteintes à la sûreté publique	8	0	8	0	0
Autres crimes.....	24	0	21	3	0

Source : ministère de la Justice et des Libertés, Casier judiciaire national, SDSE

Tableau 7B. Nombre de condamnations à la réclusion criminelle selon le quantum de la peine et selon la nature de l'infraction
Juridictions de mineurs

	TOUS QUANTUM	Quantum de la peine de détention ou de réclusion			Perpétuité
		de 5 ans à moins de 10 ans	de 10 ans à moins de 20 ans	20 ans et plus	
CRIMES	37	0	30	6	1
Dont cor[]ace	0	0	0	0	0
Homicides volontaires	5	0	5	0	0
Meurtre	4	0	4	0	0
Assassinat	1	0	1	0	0
Meurtre sur mineur de moins de 15 ans	0	0	0	0	0
Autres	0	0	0	0	0
Coups et violences volontaires	3	0	2	0	1
Mort non intentionnelle	0	0	0	0	0
Infirmité permanente	0	0	0	0	0
Envers mineurs	0	0	0	0	0
Autres	3	0	2	0	1
Viols et attentats à la pudeur	19	0	17	2	0
Viol commis par plusieurs personnes	2	0	2	0	0
Viol avec circonstances aggravantes	8	0	6	2	0
Viol sur mineur de moins de 15 ans	5	0	5	0	0
Viol par ascendant ou personne ayant autorité	1	0	1	0	0
Viol simple et autres	3	0	3	0	0
Vols, recels, destructions	10	0	6	4	0
Vol avec port d'arme	3	0	3	0	0
Autre vol qualifié	7	0	3	4	0
Recel qualifié	0	0	0	0	0
Destruction - dégradation	0	0	0	0	0
Atteintes à la sûreté publique	0	0	0	0	0
Faux-monnayage	0	0	0	0	0
Autres atteintes à la sûreté publique	0	0	0	0	0
Autres crimes	0	0	0	0	0

Source : ministère de la Justice et des Libertés, Casier judiciaire national, SDSE

Tableau 8. Nombre de condamnations à la réclusion criminelle (hors perpétuité) et quantum moyen des peines selon la nature de l'infraction
 Infraction unique et infractions multiples

	TOUTES CONdamnATIONS		Condamnations à infraction unique		Condamnations à infractions multiples	
	Nombre de réclusions*	Durée moyenne en mois	Nombre de réclusions*	Durée moyenne en mois	Nombre de réclusions*	Durée moyenne en mois
CRIMES	1 061	171,5	419	181,4	642	165,1
Homicides volontaires	326	204,2	245	203,2	81	207,2
Meurtre	167	189,1	128	188,8	39	190,0
Assassinat	118	218,1	87	220,5	31	211,1
Meurtre sur mineur de moins de 15 ans	5	224,9	4	227,8	1	213,0
Autres	36	226,2	26	212,6	10	261,6
Coups et violences volontaires	106	159,2	58	151,8	48	168,2
Mort non intentionnelle	63	156,5	45	147,0	18	180,2
Infirmité permanente	5	134,9	3	126,2	2	147,9
Envers mineurs	13	142,0	4	147,9	9	139,4
Autres	25	179,9	6	203,2	19	172,6
Viols et attentats à la pudeur	471	152,9	86	144,6	385	154,7
Viol commis par plusieurs personnes	10	151,5	1	118,4	9	155,2
Viol avec circonstances aggravantes	241	156,2	43	149,5	198	157,7
Viol sur mineur de moins de 15 ans	110	148,1	8	128,7	102	149,6
Viol par ascendant ou personne ayant autorité	33	146,7	7	133,6	26	150,2
Viol simple et autres	77	152,2	27	145,5	50	155,8
Vols, recels, destructions	126	168,2	25	159,1	101	170,5
Vol avec port d'arme	46	161,3	9	142,0	37	166,0
Autre vol qualifié	49	170,8	12	175,6	37	169,2
Recel qualifié	18	172,9	0	0	18	172,9
Destruction - dégradation	13	176,6	4	147,9	9	189,4
Atteintes à la sûreté publique	8	134,6	0	0	8	134,6
Faux-monnayage	0	0	0	0	0	0
Autres atteintes à la sûreté publique	8	134,6	0	0	8	134,6
Autres crimes	24	177,0	5	201,2	19	170,7

* Le nombre de réclusions hors perpétuité est égal à la différence entre la colonne réclusion des tableaux 6, 6A, 6B et à la colonne réclusion à perpétuité des tableaux 7, 7A, 7B.

Source : ministère de la Justice et des Libertés, Casier judiciaire national, SDSE

Tableau 9. Nombre de condamnations à des peines d'emprisonnement pour crime selon le mode d'exécution des peines et selon la nature de l'infraction

	TOUTES PEINES D'EMPRISONNEMENT	Peines d'emprisonnement					
		Ferme		Sursis partiel*		Sursis total**	
		simple	probatoire	simple	probatoire	simple	TIG
CRIMES	1 627	892	105	324	124	182	0
Homicides volontaires	99	70	5	16	8	0	0
Meurtre	49	35	2	9	3	0	0
Assassinat.....	31	22	3	4	2	0	0
Meurtre sur mineur de moins de 15 ans.....	7	3	0	1	3	0	0
Autres	12	10	0	2	0	0	0
Coups et violences volontaires	219	132	19	52	11	5	0
Mort non intentionnelle	120	83	6	20	8	3	0
Infirmité permanente	34	19	2	12	0	1	0
Envers mineurs	18	9	3	5	1	0	0
Autres	47	21	8	15	2	1	0
Viols et attentats à la pudeur	888	457	52	141	80	158	0
Viol commis par plusieurs personnes	99	34	12	27	13	13	0
Viol avec circonstances aggravantes.....	215	163	5	21	9	17	0
Viol sur mineur de moins de 15 ans	303	86	23	53	41	100	0
Viol par ascendant ou personne ayant autorité	45	37	1	2	3	2	0
Viol simple et autres	226	137	11	38	14	26	0
Vois, recels, destructions	354	197	23	93	23	18	0
Vol avec port d'arme	282	152	15	84	17	14	0
Autre vol qualifié.....	43	33	4	3	0	3	0
Recel qualifié	8	1	1	2	4	0	0
Destruction - dégradation.....	21	11	3	4	2	1	0
Atteintes à la sûreté publique	17	12	3	1	0	1	0
Faux-monnayage.....	11	7	2	1	0	1	0
Autres atteintes à la sûreté publique	6	5	1	0	0	0	0
Autres crimes	50	24	3	21	2	0	0

* La somme du sursis partiel simple et probatoire (105 + 324) est égale à la colonne sursis partiel du tableau 6 (429)

** La somme du sursis total simple et probatoire et tig (124 + 182 + 0) est égale à la colonne sursis total du tableau 6 (306)

Source : ministère de la Justice et des Libertés, Casier judiciaire national, SDSE

Tableau 10. Nombre de condamnations à des peines d'emprisonnement pour délit selon le mode d'exécution des peines et selon la nature de l'infraction

	TOUTES PEINES D'EMPRISONNEMENT		Peines d'emprisonnement				TIG
	Ferme		Sursis partiel*		Sursis total**		
	simple	probatoire	simple	probatoire	simple	probatoire	
DÉLITS	309 441	86 990	5 140	28 196	123 085	56 930	9 100
Vols, recels	67 486	24 732	1 099	8 089	23 291	7 357	2 918
Vol simple	16 715	6 703	92	1 331	5 846	2 097	646
Vol avec effraction	3 588	1 467	36	625	826	483	151
Vol avec violences	3 536	1 183	111	1 054	702	377	109
Vol avec destruction ou dégradation	4 786	1 906	25	610	1 408	571	266
Vol avec 1 circonstance aggravante	13 274	4 286	170	1 134	5 727	1 293	664
Vol avec 2 ou 3 circonstances aggravantes	15 537	4 794	494	2 704	4 948	1 819	778
Recel simple	8 491	3 832	121	498	3 175	599	266
Recel aggravé	1 559	561	50	133	659	118	38
Autres vols	0	0	0	0	0	0	0
Escroqueries, abus de confiance	11 824	3 082	308	991	5 412	1 846	185
Escroquerie	6 456	1 615	173	414	3 214	962	78
Abus de confiance et de blanc-seing	2 557	445	42	147	1 325	568	30
Détournement ou destruction d'objet saisi ou gagé	95	17	0	0	65	13	0
Filouterie d'hôtel	130	70	0	2	44	10	4
Filouterie d'aliments	186	115	0	5	48	18	0
Autres filouteries	539	286	1	11	192	38	11
Extorsion de fonds, chantage	1 861	534	92	412	524	237	62
Destructions, dégradations	9 555	2 651	89	902	3 414	1 883	616
Destruction d'un bien d'autrui	3 920	1 239	13	241	1 388	846	193
Destruction d'un bien d'autrui par explosion ou incendie	2 449	522	46	475	732	526	148
Destruction d'un bien d'autrui avec effraction	1 913	430	17	118	864	303	181
Dégradation d'un monument d'utilité publique	1 124	423	7	61	370	176	87
Acte de cruauté sur un animal domestique	91	24	3	3	40	17	4
Autres destructions	58	13	3	4	20	15	3
Circulation routière	81 869	19 914	155	3 536	36 644	19 113	2 507
Conduite en état alcoolique	48 166	7 054	45	2 345	22 841	14 895	986

* La somme du sursis partiel simple et probatoire (5 140 + 28 196) est égale à la colonne sursis partiel du tableau 6 (33 336)

** La somme du sursis total simple et probatoire et TIG (123 085 + 56 930 + 9 100) est égale à la colonne sursis total du tableau 6 (189 115)

Tableau 10. Nombre de condamnations à des peines d'emprisonnement pour délit selon le mode d'exécution des peines et selon la nature de l'infraction

	TOUTES PEINES D'EMPRISONNEMENT		Peines d'emprisonnement				TIG
	Ferme	Sursis partiel*		Sursis total**		TIG	
		simple	probatoire	simple	probatoire		
Délit de fuite	1 912	9	44	1 028	258	73	
Refus d'obtenir	4 989	35	319	2 027	556	231	
Refus de vérification de l'état alcoolique	917	4	47	432	223	17	
Conduite malgré suspension du permis	8 177	20	266	3 279	973	389	
Défaut de plaques ou fausses plaques	201	3	9	84	18	7	
Conduite sans permis	11 649	29	352	4 068	965	586	
Conduite en ayant fait usage de stupéfiants	3 259	3	60	1 781	866	113	
Défaut d'assurance	2 323	7	82	942	326	99	
Autres circulation routière	276	0	12	162	33	6	
Transports	103	0	1	67	11	3	
Obstacle au contrôle d'autorisation de transport routier	25	0	0	18	3	0	
Transport routier sans autorisation	9	0	0	6	0	0	
Infraction en matière de navigation	9	0	0	7	0	0	
Autres	60	0	1	36	8	3	
Chèques	1 996	38	71	966	328	35	
Contrefaçon de chèques et usage	1 624	36	66	754	231	29	
Retrait ou blocage de la provision d'un chèque	128	0	1	82	27	2	
Violation à l'interdiction d'émettre	224	2	4	119	67	4	
Autres	20	0	0	11	3	0	
Travail et sécurité sociale	2 552	40	32	2 090	115	15	
Hygiène et sécurité	52	2	0	46	3	0	
Travail illégal	2 371	37	29	1 947	98	15	
Entrave aux fonctions de l'inspecteur du travail	50	0	0	43	1	0	
Fraude aux prestations ou cotisations sociales	62	1	2	41	11	0	
Entrave à la représentation des salariés	5	0	0	5	0	0	
Autres	12	0	1	8	2	0	
Fraudes et contrefaçons	557	6	12	374	45	8	
Tromperie sur la marchandise	270	2	7	180	24	0	

Tableau 10. Nombre de condamnations à des peines d'emprisonnement pour délit selon le mode d'exécution des peines et selon la nature de l'infraction

	TOUTES PEINES D'EMPRISONNEMENT		Peines d'emprisonnement				TIG
	Ferme	Sursis partiel*		Sursis total**			
		simple	probatoire	simple	probatoire		
Détention de demées nuisibles à la santé.....	21	1	0	18	1	0	
Contrefaçon de marque, modèle ou oeuvre.....	261	51	5	174	20	8	
Autres fraudes.....	5	3	0	2	0	0	
Législation sur la concurrence et les prix	767	141	50	383	180	4	
Publicité mensongère.....	37	4	1	29	3	0	
Achat ou vente sans facture.....	11	1	0	7	3	0	
Technique de vente répréhensible.....	184	40	8	109	24	1	
Prix illicites et autres.....	535	96	41	238	150	3	
Législation sur les sociétés	951	125	22	697	62	4	
Banqueroute.....	377	53	6	274	29	0	
Gestion et comptabilité délictueuses.....	417	40	10	322	19	1	
Exercice illégal d'une profession.....	144	30	5	92	13	3	
Autres.....	13	2	1	9	1	0	
Atteintes aux finances publiques	1 893	432	90	1 140	113	9	
Fraude à l'impôt.....	897	95	7	717	42	1	
Infraction douanière.....	697	227	69	289	47	5	
Autres.....	299	110	14	134	24	3	
Coups et violences volontaires	46 841	8 994	6 351	18 638	10 955	1 089	
Avec ITT > 8 jours sans circonstance aggravante.....	2 430	423	236	1 276	390	75	
Avec ITT <= 8 jours avec circonstances aggravantes.....	36 239	7 245	4 465	14 387	8 795	868	
Avec ITT > 8 jours avec circonstances aggravantes.....	6 485	1 140	1 444	2 257	1 240	125	
Envers mineur de moins de 15 ans avec incapacité <= 8 jours.....	501	82	46	237	124	8	
Envers mineur de moins de 15 ans avec incapacité > 8 jours.....	952	68	127	372	353	12	
Autres violences envers mineur.....	234	36	33	109	53	1	
Homicides involontaires	1 207	60	122	854	46	1	
Par conducteur.....	736	37	63	553	19	1	
Par conducteur en état alcoolique.....	180	13	41	65	16	0	
Par accident du travail.....	71	2	1	65	2	0	

Tableau 10. Nombre de condamnations à des peines d'emprisonnement pour délit selon le mode d'exécution des peines et selon la nature de l'infraction

	TOUTES PEINES D'EMPRISONNEMENT		Peines d'emprisonnement			
	Ferme	Sursis partiel*		Sursis total**		TIG
		simple	probatoire	simple	probatoire	
Autres homicides involontaires.....	220	15	17	171	9	0
Blessures involontaires	4 943	66	229	3 471	650	55
Par conducteur	2 846	42	140	2 002	289	39
Par conducteur en état alcoolique avec ITT <=3mois...	1 588	11	62	1 100	306	8
Par conducteur en état alcoolique avec ITT >3mois	196	8	21	118	37	2
Par accident du travail avec ITT >3mois	106	0	0	103	1	0
Autres	207	3	6	148	17	6
Atteintes à la famille	4 398	7	123	1 539	1 985	7
Abandon de famille	3 744	3	101	1 172	1 797	4
Non présentation d'enfant	505	1	15	277	153	1
Abandon de foyer	131	2	7	74	35	2
Autres	18	1	0	16	0	0
Atteintes aux moeurs	8 226	395	1 236	2 662	2 682	17
Exhibition sexuelle.....	1 391	4	90	420	657	2
Proxénétisme	204	25	13	90	5	0
Proxénétisme aggravé	222	48	9	55	7	0
Agression sexuelle.....	1 392	55	232	510	381	7
Agression sexuelle avec circonstances aggravantes	582	37	170	143	120	0
Atteinte sexuelle sur mineur sans circonstance aggravante.....	277	7	29	137	76	3
Atteinte ou agression sexuelle sur mineur avec circonstances aggravantes	2 744	170	565	740	928	0
Autres atteintes aux moeurs sur mineur	1 127	28	77	454	449	5
Agression sexuelle par ascendant ou personne ayant autorité	255	21	51	86	58	0
Autres atteintes aux moeurs	32	0	0	27	1	0
Autres atteintes à la personne	8 262	137	785	2 943	1 864	196
Violation de domicile.....	795	14	85	270	136	26
Diffamation, discrimination	173	0	4	123	18	3
Menaces.....	4 732	28	436	1 464	1 134	126

Tableau 10. Nombre de condamnations à des peines d'emprisonnement pour délit selon le mode d'exécution des peines et selon la nature de l'infraction

	TOUTES PEINES D'EMPRISONNEMENT		Peines d'emprisonnement				TIG
	Ferme	Sursis partiel*		Sursis total**			
		simple	probatoire	simple	probatoire		
Non assistance ou mise en danger d'autrui	153	26	55	389	122	17	
Détention, séquestration	129	64	125	100	31	3	
Atteintes à la vie privée	216	5	80	589	417	19	
Violation de sépulture	6	0	0	8	6	2	
Infractions sur les stupéfiants	9 351	1 261	4 543	7 460	5 555	635	
Détention, acquisition	3 188	441	1 597	2 452	1 489	173	
Usage illicite.....	2 625	57	648	2 727	2 662	304	
Trafic (import, export)	936	184	525	184	210	5	
Commerce, transport	2 189	532	1 591	1 537	915	81	
Offre et cession	360	39	180	511	270	70	
Aide à l'usage par autrui	14	2	0	17	5	0	
Autres	39	6	2	32	4	2	
Autres infractions à la santé publique	105	13	7	95	30	2	
Réglementation des débits de boissons.....	1	0	0	9	0	0	
Exercice illégal d'une profession médicale.....	4	0	0	16	5	0	
Autres	100	13	7	70	25	2	
Police des étrangers, nomades	2 316	131	51	1 520	17	3	
Entrée ou séjour irrégulier d'un étranger	1 790	118	44	1 232	15	3	
Interdiction de résidence.....	518	4	6	158	1	0	
Règlement sur le travail des étrangers.....	149	9	1	130	1	0	
Nomades.....	0	0	0	0	0	0	
Commerce et transport d'armes	1 000	23	136	808	276	96	
Port et transport illicites d'arme	801	5	103	530	217	71	
Acquisition ou détention d'arme.....	194	15	29	248	52	14	
Fabrication, commerce illicites d'explosifs	60	3	4	30	7	11	
Infractions militaires	106	1	0	759	14	0	
Désertion.....	744	0	0	642	10	0	
Insoumission et autres.....	136	1	0	117	4	0	
Autres atteintes à la sûreté publique	294	102	93	281	45	20	

Tableau 10. Nombre de condamnations à des peines d'emprisonnement pour délit selon le mode d'exécution des peines et selon la nature de l'infraction 6/7

	TOUTES PEINES D'EMPRISONNEMENT		Peines d'emprisonnement				TIG
	Ferme	Sursis partiel*		Sursis total**			
		simple	probatoire	simple	probatoire		
Législation sur la télécommunication	0	0	0	0	0	0	0
Législation sur les jeux de hasard	139	8	3	7	114	7	0
Association de malfaiteurs.....	481	253	81	63	63	15	6
Autres atteintes à la sûreté publique	215	33	18	23	104	23	14
Faux en écriture publique ou privée	2 999	711	60	69	1 944	186	29
Faux ou usage de faux en écriture privée	1 260	245	14	44	820	125	12
Falsification de document.....	1 296	358	41	18	814	51	14
Obtention, usage de document administratif faux ou inexact.....	443	108	5	7	310	10	3
Atteintes à l'environnement	276	59	2	2	185	20	8
Travaux ou utilisation illégale des sols	89	17	1	0	54	10	7
Défaut de permis de construire.....	18	2	0	0	15	1	0
Infraction en matière de pêche	5	1	0	0	3	1	0
Infraction en matière de chasse.....	56	5	1	0	46	4	0
Autres	108	34	0	2	67	4	1
Ordre administratif et judiciaire	15 587	7 186	110	653	5 448	1 552	638
Outrage à agent de la force publique.....	6 809	2 873	23	286	2 461	812	354
Rébellion.....	2 162	794	13	139	805	295	116
Violence sur agent de l'autorité publique.....	1 165	412	16	102	446	141	48
Outrage ou violence à magistrat	147	95	0	6	28	11	7
Corruption de fonctionnaire.....	153	21	14	5	101	11	1
Usurpation de fonction ou de titre	117	19	2	6	75	11	4
Refus de résituer un permis de conduire.....	46	27	1	0	18	0	0
Non exécution d'un TIG ou d'une autre obligation judiciaire.....	1 841	1 508	4	14	209	75	31
Non respect d'interdiction de séjour	86	67	0	7	6	2	4
Usurpation d'identité	496	258	1	10	186	26	15
Evasion de détenu.....	638	574	2	25	17	12	8
Dénonciation calomnieuse.....	843	108	2	19	604	85	25
Autres ordre administratif et judiciaire	1 084	430	32	34	492	71	25

Tableau 10. Nombre de condamnations à des peines d'emprisonnement pour délit selon le mode d'exécution des peines et selon la nature de l'infraction

	TOUTES PEINES D'EMPRISONNEMENT	Peines d'emprisonnement					
		Ferme	Sursis partiel*		Sursis total**		TIG
			simple	probatoire	simple	probatoire	
Autres délits	0	0	0	0	0	0	0

Source : ministère de la Justice et des Libertés, Casier judiciaire national, SDSE

Tableau 10A. Nombre de condamnations à des peines d'emprisonnement pour délit selon le mode d'exécution des peines et selon la nature de l'infraction : 1/7
Tribunal correctionnel

	TOUTES PEINES D'EMPRISONNEMENT		Peines d'emprisonnement				TIG
	Ferme		Sursis partiel*		Sursis total**		
	simple	probatoire	simple	probatoire	simple	probatoire	
DÉLITS	269 202	73 838	4 267	23 780	109 710	49 774	7 833
Vols, recels	53 552	20 073	886	6 424	18 547	5 270	2 352
Vol simple	14 604	5 710	80	1 147	5 296	1 801	570
Vol avec effraction	3 044	1 213	35	527	720	417	132
Vol avec violences	2 494	890	87	823	412	209	73
Vol avec destruction ou dégradation	4 058	1 612	20	532	1 209	454	231
Vol avec 1 circonstance aggravante	10 797	3 457	144	881	4 813	923	579
Vol avec 2 ou 3 circonstances aggravantes	10 257	3 542	379	2 033	2 829	952	522
Recel simple	7 036	3 210	100	378	2 711	424	213
Recel aggravé	1 262	439	41	103	557	90	32
Autres vols	0	0	0	0	0	0	0
Escroqueries, abus de confiance	10 008	2 548	238	762	4 799	1 511	150
Escroquerie	5 763	1 373	133	341	2 989	858	69
Abus de confiance et de blanc-seing	2 211	378	31	101	1 185	492	24
Detournement ou destruction d'objet saisi ou gagé	87	15	0	0	60	12	0
Filouterie d'hôtel	113	60	0	0	41	8	4
Filouterie d'aliments	169	102	0	5	45	17	0
Autres filouteries	485	237	1	11	191	34	11
Extorsion de fonds, chantage	1 180	383	73	304	288	90	42
Destructions, dégradations	7 549	2 158	69	751	2 634	1 452	485
Destruction d'un bien d'autrui	3 460	1 064	11	212	1 261	741	171
Destruction d'un bien d'autrui par explosion ou incendie	1 686	397	33	387	420	348	101
Destruction d'un bien d'autrui avec effraction	1 454	333	12	99	654	208	148
Dégradation d'un monument d'utilité publique	824	332	7	46	250	130	59
Acte de cruauté sur un animal domestique	80	22	3	3	36	13	3
Autres destructions	45	10	3	4	13	12	3
Circulation routière	78 136	18 029	134	3 316	35 831	18 428	2 398
Conduite en état alcoolique	46 770	6 476	40	2 228	22 571	14 488	967

* La somme du sursis partiel simple et probatoire (4 267 + 23 780) est égale à la colonne sursis partiel du tableau 6A (28 047)

** La somme du sursis total simple et probatoire et TIG (109 710 + 49 774 + 7 833) est égale à la colonne sursis total du tableau 6A (167 317)

Tableau 10A. Nombre de condamnations à des peines d'emprisonnement pour délit selon le mode d'exécution des peines et selon la nature de l'infraction : 2/7
Tribunal correctionnel

	TOUTES PEINES D'EMPRISONNEMENT		Peines d'emprisonnement				TIG
	Ferme		Sursis partiel*		Sursis total**		
	simple	probatoire	simple	probatoire	simple	probatoire	
Délit de fuite	1 758	433	8	40	967	245	65
Refus d'obtempérer	4 488	1 571	28	287	1 901	495	206
Refus de vérification de l'état alcoolique	866	172	4	43	419	211	17
Conduite malgré suspension du permis	7 736	2 956	17	254	3 208	925	376
Défaut de plaques ou fausses plaques	189	71	2	9	82	18	7
Conduite sans permis	10 664	5 068	26	309	3 846	866	549
Conduite en ayant fait usage de stupéfiants	3 182	413	3	58	1 758	840	110
Défaut d'assurance	2 233	817	6	77	926	312	95
Autres circulation routière	250	52	0	11	153	28	6
Transports	90	21	0	1	56	9	3
Obstacle au contrôle d'autorisation de transport routier	22	4	0	0	16	2	0
Transport routier sans autorisation	9	3	0	0	6	0	0
Infraction en matière de navigation	8	2	0	0	6	0	0
Autres	51	12	0	1	28	7	3
Chèques	1 857	493	36	67	926	302	33
Contrefaçon de chèques et usage	1 505	452	35	62	718	210	28
Retrait ou blocage de la provision d'un cheque	120	14	0	1	80	23	2
Violation à l'interdiction d'émettre	212	21	1	4	117	66	3
Autres	20	6	0	0	11	3	0
Travail et sécurité sociale	2 315	229	28	24	1 920	100	14
Hygiène et sécurité	45	1	0	0	41	3	0
Travail illégal	2 164	214	27	23	1 799	87	14
Entrave aux fonctions de l'inspecteur du travail	44	6	0	0	37	1	0
Fraude aux prestations ou cotisations sociales	58	7	1	1	40	9	0
Entrave à la représentation des salariés	0	0	0	0	0	0	0
Autres	4	1	0	0	3	0	0
Fraudes et contrefaçons	482	101	3	9	329	32	8
Tromperie sur la marchandise	232	51	2	6	157	16	0

Tribunal correctionnel

	TOUTES PEINES D'EMPRISONNEMENT	Peines d'emprisonnement				TIG	
		Ferme	Sursis partiel*		Sursis total**		
			simple	probatoire			simple
Détention de denrées nuisibles à la santé.....	16	1	0	0	14	1	0
Contrefaçon de marque, modèle ou oeuvre	230	47	1	3	156	15	8
Autres fraudes.....	4	2	0	0	2	0	0
Législation sur la concurrence et les prix	637	117	8	39	329	142	2
Publicité mensongère	29	2	0	1	25	1	0
Achat ou vente sans facture.....	10	1	0	0	6	3	0
Technique de vente répréhensible.....	155	39	2	5	92	17	0
Prix illicites et autres.....	443	75	6	33	206	121	2
Législation sur les sociétés	745	98	22	13	564	44	4
Banqueroute.....	299	44	8	4	223	20	0
Gestion et comptabilité délictueuses.....	316	27	14	5	256	13	1
Exercice illégal d'une profession	118	25	0	3	76	11	3
Autres	12	2	0	1	9	0	0
Atteintes aux finances publiques	1 593	368	85	69	964	98	9
Fraude à l'impôt	742	81	25	4	596	35	1
Infraction douanière	589	188	48	53	253	42	5
Autres	262	99	12	12	115	21	3
Coups et violences volontaires	39 949	7 321	683	5 433	16 193	9 444	875
Avec ITT > 8 jours sans circonstance aggravante.....	2 039	354	19	193	1 097	313	63
Avec ITT <= 8 jours avec circonstances aggravantes	31 128	5 923	415	3 854	12 612	7 623	701
Avec ITT > 8 jours avec circonstances aggravantes	5 302	889	225	1 213	1 856	1 023	96
Envers mineur de moins de 15 ans avec incapacité <= 8 jours	417	70	4	37	196	105	5
Envers mineur de moins de 15 ans avec incapacité > 8 jours	856	57	18	108	335	329	9
Autres violences envers mineur	207	28	2	28	97	51	1
Homicides involontaires	970	47	108	99	681	35	0
Par conducteur	608	31	54	51	458	14	0
Par conducteur en état alcoolique	158	11	39	37	56	15	0
Par accident du travail	55	0	1	1	51	2	0

Tableau 10A. Nombre de condamnations à des peines d'emprisonnement pour délit selon le mode d'exécution des peines et selon la nature de l'infraction : 4/7
Tribunal correctionnel

	TOUTES PEINES D'EMPRISONNEMENT		Peines d'emprisonnement				TIG
	Ferme		Sursis partiel*		Sursis total**		
	simple	probatoire	simple	probatoire	simple	probatoire	
Autres homicides involontaires.....	149	5	14	10	116	4	0
Blessures involontaires	4 576	413	61	211	3 238	602	51
Par conducteur	2 608	292	38	126	1 853	264	35
Par conducteur en état alcoolique avec ITT <=3mois	1 523	88	11	60	1 068	288	8
Par conducteur en état alcoolique avec ITT >3mois	185	9	7	21	111	35	2
Par accident du travail avec ITT >3mois	83	0	2	0	80	1	0
Autres	177	24	3	4	126	14	6
Atteintes à la famille	3 818	650	7	90	1 344	1 720	7
Abandon de famille.....	3 313	592	3	77	1 054	1 583	4
Non présentation d'enfant.....	365	47	1	6	206	104	1
Abandon de foyer	124	10	2	7	70	33	2
Autres	16	1	1	0	14	0	0
Atteintes aux moeurs	6 456	964	302	956	2 105	2 117	12
Exhibition sexuelle.....	1 316	201	4	83	400	626	2
Proxénéitisme	167	55	20	8	79	5	0
Proxénéitisme aggravé	184	88	40	8	46	2	0
Agression sexuelle.....	1 056	164	45	178	381	285	3
Agression sexuelle avec circonstances aggravantes	386	73	30	126	81	76	0
Atteinte sexuelle sur mineur sans circonstance aggravante.....	254	20	6	25	127	73	3
Atteinte ou agression sexuelle sur mineur avec circonstances aggravantes	1 835	241	121	429	468	576	0
Autres atteintes aux moeurs sur mineur	1 030	93	22	63	426	422	4
Agression sexuelle par ascendant ou personne ayant autorité	196	25	14	36	70	51	0
Autres atteintes aux moeurs	32	4	0	0	27	1	0
Autres atteintes à la personne	7 109	1 960	111	669	2 555	1 643	171
Violation de domicile.....	691	229	13	75	235	115	24
Diffamation, discrimination	119	18	0	2	85	12	2
Menaces.....	4 119	1 309	23	375	1 290	1 013	109

Tribunal correctionnel

	TOUTES PEINES D'EMPRISONNEMENT		Peines d'emprisonnement				TIG
	Ferme		Sursis partiel*		Sursis total**		
			simple	probatoire	simple	probatoire	
Non assistance ou mise en danger d'autrui	599	115	11	41	312	104	16
Détention, séquestration	369	95	60	106	83	23	2
Atteintes à la vie privée	1 197	188	4	70	545	372	18
Violation de sépulture	15	6	0	0	5	4	0
Infractions sur les stupéfiants	25 509	8 032	1 135	4 002	6 750	5 021	569
Détention, acquisition	8 077	2 702	399	1 365	2 178	1 285	148
Usage illicite	8 336	2 389	53	587	2 542	2 489	276
Trafic (import, export)	1 806	790	165	472	178	197	4
Commerce, transport	5 947	1 806	480	1 409	1 372	808	72
Offre et cession	1 247	304	34	167	442	233	67
Aide à l'usage par autrui	33	10	2	0	16	5	0
Autres	63	31	2	2	22	4	2
Autres infractions à la santé publique	231	98	13	5	86	27	2
Réglementation des débits de boissons	10	1	0	0	9	0	0
Exercice illégal d'une profession médicale	17	4	0	0	10	3	0
Autres	204	93	13	5	67	24	2
Police des étrangers, nomades	3 678	2 099	116	37	1 409	14	3
Entrée ou séjour irrégulier d'un étranger	2 921	1 626	105	32	1 142	13	3
Interdiction de résidence	621	466	4	4	147	0	0
Règlement sur le travail des étrangers	136	7	7	1	120	1	0
Nomades	0	0	0	0	0	0	0
Commerce et transport d'armes	2 027	863	20	123	698	241	82
Port et transport illicites d'arme	1 503	699	4	93	461	187	59
Acquisition ou détention d'arme	488	162	13	27	223	50	13
Fabrication, commerce illicites d'explosifs	36	2	3	3	14	4	10
Infractions militaires	797	102	1	0	682	12	0
Désertion	682	90	0	0	583	9	0
Insoumission et autres	115	12	1	0	99	3	0
Autres atteintes à la sûreté publique	653	220	79	66	234	36	18

Tableau 10A. Nombre de condamnations à des peines d'emprisonnement pour délit selon le mode d'exécution des peines et selon la nature de l'infraction : 6/7
Tribunal correctionnel

	TOUTES PEINES D'EMPRISONNEMENT		Peines d'emprisonnement				TIG
	Ferme	Sursis partiel*		Sursis total**			
		simple	probatoire	simple	probatoire		
Législation sur la télécommunication.....	0	0	0	0	0	0	
Législation sur les jeux de hasard.....	123	3	1	7	108	4	
Association de malfaiteurs.....	357	190	64	42	45	12	
Autres atteintes à la sûreté publique.....	173	27	14	17	81	20	
Faux en écriture publique ou privée.....	2 730	624	49	56	1 809	164	
Faux ou usage de faux en écriture privée.....	1 111	203	11	36	741	108	
Falsification de document.....	1 201	328	34	13	767	46	
Obtention, usage de document administratif faux ou inexact.....	418	93	4	7	301	10	
Atteintes à l'environnement.....	241	52	2	2	163	16	
Travaux ou utilisation illégale des sols.....	73	14	1	0	47	6	
Défaut de permis de construire.....	13	2	0	0	10	1	
Infraction en matière de pêche.....	5	1	0	0	3	1	
Infraction en matière de chasse.....	51	4	1	0	42	4	
Autres.....	99	31	0	2	61	4	
Ordre administratif et judiciaire.....	13 494	6 158	71	556	4 864	1 294	
Outrage à agent de la force publique.....	5 879	2 434	16	247	2 200	682	
Rébellion.....	1 906	683	11	126	722	262	
Violence sur agent de l'autorité publique.....	1 005	343	15	87	402	118	
Outrage ou violence à magistrat.....	122	82	0	5	22	7	
Corruption de fonctionnaire.....	110	14	4	3	81	8	
Usurpation de fonction ou de titre.....	94	14	2	2	66	8	
Refus de restituer un permis de conduire.....	41	23	1	0	17	0	
Non exécution d'un TIG ou d'une autre obligation judiciaire.....	1 609	1 327	1	9	187	55	
Non respect d'interdiction de séjour.....	73	56	0	7	4	2	
Usurpation d'identité.....	448	225	1	9	176	22	
Evasion de détenu.....	547	498	1	21	12	7	
Dénonciation calomnieuse.....	772	94	2	18	565	71	
Autres ordre administratif et judiciaire.....	888	365	17	22	410	52	

Tableau 10A. Nombre de condamnations à des peines d'emprisonnement pour délit selon le mode d'exécution des peines et selon la nature de l'infraction : 7/7
Tribunal correctionnel

	TOUTES PEINES D'EMPRISONNEMENT	Peines d'emprisonnement					
		Ferme	Sursis partiel*		Sursis total**		TIG
			simple	probatoire	simple	probatoire	
Autres délits	0	0	0	0	0	0	0

Source : ministère de la Justice et des Libertés, Casier judiciaire national, SDSE

Tableau 10B. Nombre de condamnations à des peines d'emprisonnement pour délit selon le mode d'exécution des peines et selon la nature de l'infraction : 1/7
Juridictions pour mineurs

	TOUTES PEINES D'EMPRISONNEMENT	Peines d'emprisonnement				TIG	
		Ferme	Sursis partiel*		Sursis total**		
			simple	probatoire			simple
DÉLITS	18 506	3 098	261	1 392	8 419	4 334	1 002
Vols, recels	8 822	1 638	117	687	4 196	1 701	483
Vol simple	901	187	7	50	425	177	55
Vol avec effraction	250	70	1	22	93	51	13
Vol avec violences	676	107	11	113	269	143	33
Vol avec destruction ou dégradation	411	84	3	26	179	90	29
Vol avec 1 circonstance aggravante	1 645	339	14	93	824	308	67
Vol avec 2 ou 3 circonstances aggravantes	4 132	661	79	341	2 023	793	235
Recel simple	679	161	0	30	319	122	47
Recel aggravé	128	29	2	12	64	17	4
Autres vols	0	0	0	0	0	0	0
Escroqueries, abus de confiance	651	95	18	60	286	163	29
Escroquerie	89	14	3	2	51	15	4
Abus de confiance et de blanc-seing	45	4	0	2	25	9	5
Detournement ou destruction d'objet saisi ou gagé	0	0	0	0	0	0	0
Filouterie d'hôtel	1	0	0	0	1	0	0
Filouterie d'aliments	0	0	0	0	0	0	0
Autres filouteries	4	1	0	0	1	2	0
Extorsion de fonds, chantage	512	76	15	56	208	137	20
Destructions, dégradations	1 351	179	13	65	654	323	117
Destruction d'un bien d'autrui	187	32	2	7	75	54	17
Destruction d'un bien d'autrui par explosion ou incendie	573	48	7	38	291	144	45
Destruction d'un bien d'autrui avec effraction	353	57	4	9	172	84	27
Dégradation d'un monument d'utilité publique	222	39	0	11	108	37	27
Acte de cruauté sur un animal domestique	3	0	0	0	1	1	1
Autres destructions	13	3	0	0	7	3	0
Circulation routière	599	152	8	25	239	122	53
Conduite en état alcoolique	34	6	0	0	11	15	2

* La somme du sursis partiel simple et probatoire (261 + 1 392) est égale à la colonne sursis partiel du tableau 6B (1 653)

** La somme du sursis total simple et probatoire et TIG (8 419 + 4 334 + 1 002) est égale à la colonne sursis total du tableau 6B (13 755)

Tableau 10B. Nombre de condamnations à des peines d'emprisonnement pour délit selon le mode d'exécution des peines et selon la nature de l'infraction : 2/7
Juridictions pour mineurs

	TOUTES PEINES D'EMPRISONNEMENT		Peines d'emprisonnement				TIG
	Ferme		Sursis partiel*		Sursis total**		
	simple	probatoire	simple	probatoire	simple	probatoire	
Délit de fuite	18	2	1	1	7	3	4
Refus d'obtempérer	158	40	4	4	56	32	22
Refus de vérification de l'état alcoolique	0	0	0	0	0	0	0
Conduite malgré suspension du permis	0	0	0	0	0	0	0
Défaut de plaques ou fausses plaques	0	0	0	0	0	0	0
Conduite sans permis	368	99	3	20	160	61	25
Conduite en ayant fait usage de stupéfiants	6	2	0	0	1	3	0
Défaut d'assurance	12	3	0	0	3	6	0
Autres circulation routière	3	0	0	0	1	2	0
Transports	6	0	0	0	5	1	0
Obstacle au contrôle d'autorisation de transport routier	0	0	0	0	0	0	0
Transport routier sans autorisation	0	0	0	0	0	0	0
Infraction en matière de navigation	0	0	0	0	0	0	0
Autres	6	0	0	0	5	1	0
Chèques	27	1	0	0	20	5	1
Contrefaçon de chèques et usage	26	0	0	0	20	5	1
Retrait ou blocage de la provision d'un chèque	1	1	0	0	0	0	0
Violation à l'interdiction d'émettre	0	0	0	0	0	0	0
Autres	0	0	0	0	0	0	0
Travail et sécurité sociale	1	0	0	0	1	0	0
Hygiène et sécurité	0	0	0	0	0	0	0
Travail illégal	1	0	0	0	1	0	0
Entrave aux fonctions de l'inspecteur du travail	0	0	0	0	0	0	0
Fraude aux prestations ou cotisations sociales	0	0	0	0	0	0	0
Entrave à la représentation des salariés	0	0	0	0	0	0	0
Autres	0	0	0	0	0	0	0
Fraudes et contrefaçons	6	0	0	0	5	1	0
Tromperie sur la marchandise	5	0	0	0	4	1	0

Tableau 10B. Nombre de condamnations à des peines d'emprisonnement pour délit selon le mode d'exécution des peines et selon la nature de l'infraction : 3/7
Juridictions pour mineurs

	TOUTES PEINES D'EMPRISONNEMENT		Peines d'emprisonnement			
	Ferme		Sursis partiel*		Sursis total**	
	simple	probatoire	simple	probatoire	simple	TIG
Détention de denrées nuisibles à la santé.....	0	0	0	0	0	0
Contrefaçon de marque, modèle ou oeuvre	1	0	0	0	1	0
Autres fraudes.....	0	0	0	0	0	0
Législation sur la concurrence et les prix	2	0	0	0	0	1
Publicité mensongère	0	0	0	0	0	0
Achat ou vente sans facture.....	0	0	0	0	0	0
Technique de vente répréhensible.....	0	0	0	0	0	0
Prix illicites et autres.....	2	0	0	0	0	1
Législation sur les sociétés	0	0	0	0	0	0
Banqueroute.....	0	0	0	0	0	0
Gestion et comptabilité délictueuses.....	0	0	0	0	0	0
Exercice illégal d'une profession	0	0	0	0	0	0
Autres	0	0	0	0	0	0
Atteintes aux finances publiques	54	10	10	6	23	5
Fraude à l'impôt	0	0	0	0	0	0
Infraction douanière	46	10	10	6	17	3
Autres	8	0	0	0	6	2
Coups et violences volontaires	3 366	461	34	292	1 475	932
Avec ITT > 8 jours sans circonstance aggravante.....	75	7	0	7	36	20
Avec ITT <= 8 jours avec circonstances aggravantes	2 686	390	19	199	1 179	761
Avec ITT > 8 jours avec circonstances aggravantes ...	523	56	15	80	216	133
Envers mineur de moins de 15 ans avec incapacité <= 8 jours	56	7	0	3	28	15
Envers mineur de moins de 15 ans avec incapacité > 8 jours	26	1	0	3	16	3
Autres violences envers mineur	0	0	0	0	0	0
Homicides involontaires	28	1	2	4	19	1
Par conducteur	20	1	2	3	13	0
Par conducteur en état alcoolique	2	0	0	0	2	0
Par accident du travail	0	0	0	0	0	0

Tableau 10B. Nombre de condamnations à des peines d'emprisonnement pour délit selon le mode d'exécution des peines et selon la nature de l'infraction : 4/7
Juridictions pour mineurs

	TOUTES PEINES D'EMPRISONNEMENT	Peines d'emprisonnement				TIG	
		Ferme	Sursis partiel*		Sursis total**		
			simple	probatoire			simple
Autres homicides involontaires.....	6	0	0	1	4	1	0
Blessures involontaires	30	2	0	2	16	6	4
Par conducteur	24	1	0	2	12	5	4
Par conducteur en état alcoolique avec ITT <=3mois	3	1	0	0	2	0	0
Par conducteur en état alcoolique avec ITT >3mois	1	0	0	0	1	0	0
Par accident du travail avec ITT >3mois	0	0	0	0	0	0	0
Autres	2	0	0	0	1	1	0
Atteintes à la famille	0	0	0	0	0	0	0
Abandon de famille.....	0	0	0	0	0	0	0
Non présentation d'enfant.....	0	0	0	0	0	0	0
Abandon de foyer	0	0	0	0	0	0	0
Autres	0	0	0	0	0	0	0
Atteintes aux mœurs	896	28	12	64	357	430	5
Exhibition sexuelle.....	20	2	0	1	6	11	0
Proxénéitisme	0	0	0	0	0	0	0
Proxénéitisme aggravé	0	0	0	0	0	0	0
Agression sexuelle.....	168	7	1	13	73	70	4
Agression sexuelle avec circonstances aggravantes	108	7	2	12	50	37	0
Atteinte sexuelle sur mineur sans circonstance aggravante.....	4	1	1	0	2	0	0
Atteinte ou agression sexuelle sur mineur avec circonstances aggravantes	573	9	8	38	211	307	0
Autres atteintes aux mœurs sur mineur	21	2	0	0	14	4	1
Agression sexuelle par ascendant ou personne ayant autorité	2	0	0	0	1	1	0
Autres atteintes aux mœurs	0	0	0	0	0	0	0
Autres atteintes à la personne	378	69	5	34	172	79	19
Violation de domicile.....	43	11	0	3	22	6	1
Diffamation, discrimination	4	0	0	0	2	1	1
Menaces.....	238	51	2	19	100	54	12

Tableau 10B. Nombre de condamnations à des peines d'emprisonnement pour délit selon le mode d'exécution des peines et selon la nature de l'infraction : 5/7
Juridictions pour mineurs

	TOUTES PEINES D'EMPRISONNEMENT	Peines d'emprisonnement				TIG	
		Ferme	Sursis partiel*		Sursis total**		
			simple	probatoire			simple
Non assistance ou mise en danger d'autrui	50	4	2	1	33	9	1
Détention, séquestration	27	2	1	10	8	5	1
Atteintes à la vie privée	10	1	0	1	5	2	1
Violation de sépulture	6	0	0	0	2	2	2
Infractions sur les stupéfiants	1 294	189	28	94	556	374	53
Détention, acquisition	527	91	11	44	219	143	19
Usage illicite	364	51	1	12	147	130	23
Trafic (import, export)	5	2	0	1	0	1	1
Commerce, transport	286	35	13	30	125	76	7
Offre et cession	111	10	2	7	65	24	3
Aide à l'usage par autrui	0	0	0	0	0	0	0
Autres	1	0	1	0	0	0	0
Autres infractions à la santé publique	0	0	0	0	0	0	0
Réglementation des débits de boissons	0	0	0	0	0	0	0
Exercice illégal d'une profession médicale	0	0	0	0	0	0	0
Autres	0	0	0	0	0	0	0
Police des étrangers, nomades	4	1	1	0	2	0	0
Entrée ou séjour irrégulier d'un étranger	4	1	1	0	2	0	0
Interdiction de résidence	0	0	0	0	0	0	0
Règlement sur le travail des étrangers	0	0	0	0	0	0	0
Nomades	0	0	0	0	0	0	0
Commerce et transport d'armes	121	20	1	2	62	25	11
Port et transport illicites d'arme	90	18	1	1	39	21	10
Acquisition ou détention d'arme	9	1	0	0	7	1	0
Fabrication, commerce illicites d'explosifs	22	1	0	1	16	3	1
Infractions militaires	0	0	0	0	0	0	0
Désertion	0	0	0	0	0	0	0
Insoumission et autres	0	0	0	0	0	0	0
Autres atteintes à la sûreté publique	56	7	2	14	28	3	2

Tableau 10B. Nombre de condamnations à des peines d'emprisonnement pour délit selon le mode d'exécution des peines et selon la nature de l'infraction : 6/7
Juridictions pour mineurs

	TOUTES PEINES D'EMPRISONNEMENT	Peines d'emprisonnement				TIG
		Ferme	Sursis partiel*		Sursis total**	
			simple	probatoire		
Législation sur la télécommunication.....	0	0	0	0	0	0
Législation sur les jeux de hasard.....	0	0	0	0	0	0
Association de malfaiteurs.....	33	6	2	9	13	1
Autres atteintes à la sûreté publique.....	23	1	0	5	15	2
Faux en écriture publique ou privée.....	3	0	0	0	3	0
Faux ou usage de faux en écriture privée.....	1	0	0	0	1	0
Falsification de document.....	2	0	0	0	2	0
Obtention, usage de document administratif faux ou inexact.....	0	0	0	0	0	0
Atteintes à l'environnement.....	5	0	0	0	1	2
Travaux ou utilisation illégale des sols.....	5	0	0	0	1	2
Défaut de permis de construire.....	0	0	0	0	0	0
Infraction en matière de pêche.....	0	0	0	0	0	0
Infraction en matière de chasse.....	0	0	0	0	0	0
Autres.....	0	0	0	0	0	0
Ordre administratif et judiciaire.....	806	245	10	43	299	160
Outrage à agent de la force publique.....	449	132	3	19	164	98
Rébellion.....	107	22	2	9	51	16
Violence sur agent de l'autorité publique.....	88	26	0	6	32	19
Outrage ou violence à magistrat.....	14	6	0	1	3	4
Corruption de fonctionnaire.....	7	0	1	0	3	2
Usurpation de fonction ou de titre.....	2	0	0	2	0	0
Refus de restituer un permis de conduire.....	0	0	0	0	0	0
Non exécution d'un TIG ou d'une autre obligation judiciaire.....	45	33	0	1	6	5
Non respect d'interdiction de séjour.....	1	0	0	0	1	0
Usurpation d'identité.....	12	3	0	1	6	2
Evasion de détenu.....	23	15	1	0	4	3
Dénonciation calomnieuse.....	14	1	0	0	8	1
Autres ordre administratif et judiciaire.....	44	7	3	4	21	7

Tableau 10B. Nombre de condamnations à des peines d'emprisonnement pour délit selon le mode d'exécution des peines et selon la nature de l'infraction : 7/7
Juridictions pour mineurs

	TOUTES PEINES D'EMPRISONNEMENT	Peines d'emprisonnement					
		Ferme	Sursis partiel*		Sursis total**		TIG
			simple	probatoire	simple	probatoire	
Autres délits	0	0	0	0	0	0	0

Source : ministère de la Justice et des Libertés, Casier Judiciaire national, SDSE

Tableau 11. Nombre de condamnations à des peines d'emprisonnement pour crime selon le quantum de la peine et selon la nature de l'infraction

	TOUS QUANTUM*		Quantum ferme de la peine d'emprisonnement				10 ans et plus
	moins de 1 an	de 1 an à moins de 3	de 3 ans à moins de 5	de 5 ans à moins de 10	10 ans et plus		
CRIMES	72	224	201	761	63		
Dont contumace	15	0	1	13	1		
Homicides volontaires	91	8	14	61	6		
Meurtre.....	46	5	7	30	4		
Assassinat.....	29	1	6	19	1		
Meurtre sur mineur de moins de 15 ans.....	4	1	0	3	0		
Autres	12	1	1	9	1		
Coups et violences volontaires	203	52	30	101	18		
Mort non intentionnelle	109	22	10	64	12		
Infirmité permanente	33	8	7	16	1		
Envers mineurs	17	5	3	7	2		
Autres	44	17	10	14	3		
Viols et attentats à la pudeur	650	98	82	404	28		
Viol commis par plusieurs personnes	73	18	20	29	1		
Viol avec circonstances aggravantes.....	189	14	14	147	12		
Viol sur mineur de moins de 15 ans	162	36	23	74	4		
Viol par ascendant ou personne ayant autorité	40	3	0	34	3		
Viol simple et autres	186	27	25	120	8		
Vol, recels, destructions	313	52	62	169	10		
Vol avec port d'arme	251	45	52	132	6		
Autre vol qualifié.....	40	3	3	29	4		
Recel qualifié	4	2	0	1	0		
Destruction - dégradation.....	18	2	7	7	0		
Atteintes à la sûreté publique	16	1	3	9	0		
Faux-monnayage.....	10	1	0	6	0		
Autres atteintes à la sûreté publique	6	0	3	3	0		
Autres crimes.....	48	13	10	17	1		

* Cette colonne correspond à la somme des emprisonnements fermes pour crime et des emprisonnements avec sursis partiel pour crime du tableau 6 (892 + 429 = 1 321)
Source : ministère de la Justice et des Libertés, Casier judiciaire national, SDSE

Tableau 11A. Nombre de condamnations à des peines d'emprisonnement pour crime selon le quantum de la peine et selon la nature de l'infraction : Juridictions pour majeurs

	TOUS QUANTUM*	Quantum d'emprisonnement				10 ans et plus
		moins de 1 an	de 1 an à moins de 3	de 3 ans à moins de 5	de 5 ans à moins de 10	
CRIMES	1 011	16	109	145	679	62
Dont contumace	12	0	0	1	10	1
Homicides volontaires	78	2	5	11	54	6
Meurtre	38	0	3	6	25	4
Assassinat.....	26	2	1	5	17	1
Meurtre sur mineur de moins de 15 ans	4	0	1	0	3	0
Autres	10	0	0	0	9	1
Coups et violences volontaires	167	1	36	27	85	18
Mort non intentionnelle	94	1	15	10	56	12
Infirmité permanente	26	0	6	5	14	1
Envers mineurs	15	0	4	2	7	2
Autres	32	0	11	10	8	3
Viols et attentats à la pudeur	488	1	36	56	367	28
Viol commis par plusieurs personnes	29	1	4	6	17	1
Viol avec circonstances aggravantes.....	159	0	6	10	131	12
Viol sur mineur de moins de 15 ans	97	0	6	19	68	4
Viol par ascendant ou personne ayant autorité	40	0	3	0	34	3
Viol simple et autres	163	0	17	21	117	8
Vols, recels, destructions	224	5	24	39	147	9
Vol avec port d'arme	169	4	17	31	111	6
Autre vol qualifié.....	38	0	3	3	29	3
Recel qualifié	4	1	2	0	1	0
Destruction - dégradation.....	13	0	2	5	6	0
Atteintes à la sûreté publique	15	2	1	3	9	0
Faux-monnayage.....	9	2	1	0	6	0
Autres atteintes à la sûreté publique	6	0	0	3	3	0
Autres crimes.....	39	5	7	9	17	1

Source : ministère de la Justice et des Libertés, Casier judiciaire national, SDSE

Tableau 11B. Nombre de condamnations à des peines d'emprisonnement pour crime selon le quantum de la peine et selon la nature de l'infraction :
Juridictions pour mineurs

	TOUS QUANTUM*	Quantum ferme de la peine d'emprisonnement			
		moins de 1 an	de 1 an à moins de 3	de 3 ans à moins de 5	de 5 ans à moins de 10
CRIMES	310	56	115	56	82
Dont contumace	3	0	0	0	3
Homicides volontaires	13	0	3	3	7
Meurtre	8	0	2	1	5
Assassinat	3	0	0	1	2
Meurtre sur mineur de moins de 15 ans	0	0	0	0	0
Autres	2	0	1	1	0
Coups et violences volontaires	36	1	16	3	16
Mort non intentionnelle	15	0	7	0	8
Infirmité permanente	7	1	2	2	2
Envers mineurs	2	0	1	1	0
Autres	12	0	6	0	6
Viols et attentats à la pudeur	162	37	62	26	37
Viol commis par plusieurs personnes	44	4	14	14	12
Viol avec circonstances aggravantes	30	2	8	4	16
Viol sur mineur de moins de 15 ans	65	25	30	4	6
Viol par ascendant ou personne ayant autorité	0	0	0	0	0
Viol simple et autres	23	6	10	4	3
Vols, recels, destructions	89	15	28	23	22
Vol avec port d'arme	82	12	28	21	21
Autre vol qualifié	2	1	0	0	0
Recel qualifié	0	0	0	0	0
Destruction - dégradation	5	2	0	2	1
Atteintes à la sûreté publique	1	1	0	0	0
Faux-monnayage	1	1	0	0	0
Autres atteintes à la sûreté publique	0	0	0	0	0
Autres crimes	9	2	6	1	0

* Cette colonne correspond à la somme des emprisonnements fermes pour crime et des emprisonnements avec sursis partiel pour crime du tableau 6B (102 + 208 = 310)
Source : ministère de la Justice et des Libertés, Casier judiciaire national, SDSE

Tableau 12. Nombre de condamnations à des peines d'emprisonnement pour délit selon le quantum de la peine et selon la nature de l'infraction

	TOUS QUANTUM*	Emprisonnement ferme (y compris peines mixtes)									
		Moins de 1 mois	de 1 mois à moins de 3	de 3 mois à moins de 6	de 6 mois à moins de 1 an	de 1 an à moins de 3	de 3 ans à moins de 5	de 5 ans à moins de 10	10 ans et plus		
		2 935	34 553	34 396	24 169	20 036	3 246	952	39		
DÉLITS	120 326	2 935	34 553	34 396	24 169	20 036	3 246	952	39		
Vols, recels	33 920	904	8 281	9 305	7 667	6 685	907	162	9		
Vol simple	8 126	376	2 790	2 357	1 444	1 118	34	7	0		
Vol avec effraction	2 128	25	325	574	591	580	30	3	0		
Vol avec violences	2 348	17	278	398	609	788	209	45	4		
Vol avec destruction ou dégradation	2 541	56	624	821	610	415	14	1	0		
Vol avec 1 circonstance aggravante	5 590	157	1 586	1 708	1 220	863	50	6	0		
Vol avec 2 ou 3 circonstances aggravantes	7 992	110	1 114	1 816	2 124	2 248	494	82	4		
Recel simple	4 451	153	1 431	1 450	873	480	50	14	0		
Recel aggravé	744	10	133	181	196	193	26	4	1		
Autres vols	0	0	0	0	0	0	0	0	0		
Escroqueries, abus de confiance	4 381	91	855	1 102	1 049	1 089	167	28	0		
Escroquerie	2 202	20	308	576	573	612	94	19	0		
Abus de confiance et de blanc-seing	634	6	125	194	170	129	10	0	0		
Détournement ou destruction d'objet saisi ou gagé	17	0	9	5	3	0	0	0	0		
Filouterie d'hôtel	72	6	37	13	10	4	2	0	0		
Filouterie d'aliments	120	18	58	20	17	5	2	0	0		
Autres filouteries	298	33	175	58	21	10	1	0	0		
Extorsion de fonds, chantage	1 038	8	143	236	255	329	58	9	0		
Destructions, dégradations	3 642	170	1 287	1 015	683	445	34	8	0		
Destruction d'un bien d'autrui	1 493	71	720	415	210	73	3	1	0		
Destruction d'un bien d'autrui par explosion ou incendie	1 043	20	143	255	314	275	29	7	0		
Destruction d'un bien d'autrui avec effraction	565	32	212	185	83	52	1	0	0		
Dégradation d'un monument d'utilité publique	491	45	196	144	69	37	0	0	0		
Acte de cruauté sur un animal domestique	30	1	11	10	2	5	1	0	0		
Autres destructions	20	1	5	6	5	3	0	0	0		
Circulation routière	23 605	539	10 339	8 570	3 290	832	29	6	0		
Conduite en état alcoolique	9 444	165	3 898	3 567	1 491	317	5	1	0		

* Cette colonne correspond à la somme des colonnes emprisonnement ferme pour délit et emprisonnement avec sursis partiel pour délit du tableau 6 (86 990 + 33 336 = 120 326)

Tableau 12. Nombre de condamnations à des peines d'emprisonnement pour délit selon le quantum de la peine et selon la nature de l'infraction

	TOUS QUANTUM*	Emprisonnement ferme (y compris peines mixtes)							
		Moins de 1 mois	de 1 mois à moins de 3	de 3 mois à moins de 6	de 6 mois à moins de 1 an	de 1 an à moins de 3	de 3 ans à moins de 5	de 5 ans à moins de 10	10 ans et plus
Délit de fuite.....	553	15	229	208	73	26	2	0	0
Refus d'obtempérer	2 175	48	748	757	418	190	10	4	0
Refus de vérification de l'état alcoolique.....	245	2	90	98	47	8	0	0	0
Conduite malgré suspension du permis.....	3 536	92	1 738	1 270	387	49	0	0	0
Défaut de plaques ou fausses plaques	92	1	20	31	18	17	4	1	0
Conduite sans permis.....	6 030	182	2 873	2 097	692	179	7	0	0
Conduite en ayant fait usage de stupéfiants	499	14	265	178	37	5	0	0	0
Défaut d'assurance.....	956	19	447	337	115	37	1	0	0
Autres circulation routière	75	1	31	27	12	4	0	0	0
Transports	22	1	9	7	3	1	1	0	0
Obstacle au contrôle d'autorisation de transport routier	4	0	1	2	0	0	1	0	0
Transport routier sans autorisation.....	3	0	0	2	1	0	0	0	0
Infraction en matière de navigation	2	0	2	0	0	0	0	0	0
Autres	13	1	6	3	2	1	0	0	0
Chèques	667	10	162	203	160	116	14	2	0
Contrefaçon de chèques et usage.....	610	8	142	189	147	109	13	2	0
Retrait ou blocage de la provision d'un chèque.....	17	1	5	6	4	1	0	0	0
Violation à l'interdiction d'émettre	34	1	12	8	7	5	1	0	0
Autres	6	0	3	0	2	1	0	0	0
Travail et sécurité sociale	332	5	78	114	84	48	3	0	0
Hygiène et sécurité.....	3	0	1	0	2	0	0	0	0
Travail illégal	311	5	74	106	80	43	3	0	0
Entrave aux fonctions de l'inspecteur du travail	6	0	2	3	0	1	0	0	0
Fraude aux prestations ou cotisations sociales.....	10	0	1	4	2	3	0	0	0
Entrave à la représentation des salariés.....	0	0	0	0	0	0	0	0	0
Autres	2	0	0	1	0	1	0	0	0

Tableau 12. Nombre de condamnations à des peines d'emprisonnement pour délit selon le quantum de la peine et selon la nature de l'infraction

	TOUS QUANTUM*	Emprisonnement ferme (y compris peines mixtes)									
		Moins de 1 mois	de 1 mois à moins de 3	de 3 mois à moins de 6	de 6 mois à moins de 1 an	de 1 an à moins de 3	de 3 ans à moins de 5	de 5 ans à moins de 10	10 ans et plus		
Fraudes et contrefaçons	130	1	25	36	32	24	6	6	0	0	
Tromperie sur la marchandise	66	0	10	12	19	13	6	6	0	0	
Détention de denrées nuisibles à la santé	2	0	1	1	0	0	0	0	0	0	
Contrefaçon de marque, modèle ou oeuvre	59	1	14	22	13	9	0	0	0	0	
Autres fraudes	3	0	0	1	0	2	0	0	0	0	
Législation sur la concurrence et les prix	200	1	38	52	67	38	3	1	0	0	
Publicité mensongère	5	0	3	0	2	0	0	0	0	0	
Achat ou vente sans facture	1	0	0	0	0	1	0	0	0	0	
Technique de vente répréhensible	50	1	15	16	10	7	1	0	0	0	
Prix illicites et autres	144	0	20	36	55	30	2	1	0	0	
Législation sur les sociétés	188	0	28	39	53	56	9	3	0	0	
Banqueroute	74	0	9	19	20	24	2	0	0	0	
Gestion et comptabilité délictueuses	75	0	6	11	24	26	5	3	0	0	
Exercice illégal d'une profession	36	0	13	9	8	4	2	0	0	0	
Autres	3	0	0	0	1	2	0	0	0	0	
Atteintes aux finances publiques	631	2	67	110	155	239	42	14	2	2	
Fraude à l'impôt	137	0	4	22	53	57	1	0	0	0	
Infraction douanière	356	2	41	55	68	144	32	12	2	2	
Autres	138	0	22	33	34	38	9	2	0	0	
Coups et violences volontaires	16 159	217	3 533	4 853	4 179	3 033	268	72	4	4	
Avec ITT > 8 jours sans circonstance aggravante	689	10	137	224	193	108	11	4	2	2	
Avec ITT <= 8 jours avec circonstances aggravantes	12 189	186	2 995	3 913	3 036	1 942	103	14	0	0	
Avec ITT > 8 jours avec circonstances aggravantes	2 863	14	312	611	844	891	141	48	2	2	
Envers mineur de moins de 15 ans avec incapacité <= 8 jours	132	4	43	42	28	15	0	0	0	0	
Envers mineur de moins de 15 ans avec incapacité > 8 jours	215	0	34	46	60	61	8	6	0	0	
Autres violences envers mineur	71	3	12	17	18	16	5	0	0	0	

Tableau 12. Nombre de condamnations à des peines d'emprisonnement pour délit selon le quantum de la peine et selon la nature de l'infraction

	TOUS QUANTUM*	Emprisonnement ferme (y compris peines mixtes)									
		Moins de 1 mois	de 1 mois à moins de 3	de 3 mois à moins de 6	de 6 mois à moins de 1 an	de 1 an à moins de 3	de 3 ans à moins de 5	de 5 ans à moins de 10	10 ans et plus		
Homicides involontaires	306	0	9	30	83	147	33	4	0		
Par conducteur	163	0	4	13	40	80	24	2	0		
Par conducteur en état alcoolique	99	0	3	12	32	48	3	1	0		
Par accident du travail	4	0	0	1	2	1	0	0	0		
Autres homicides involontaires	40	0	2	4	9	18	6	1	0		
Blessures involontaires	767	5	191	271	220	78	1	1	0		
Par conducteur	516	3	121	175	153	62	1	1	0		
Par conducteur en état alcoolique avec ITT <= 3mois	174	1	54	69	43	7	0	0	0		
Par conducteur en état alcoolique avec ITT > 3mois	39	0	5	14	14	6	0	0	0		
Par accident du travail avec ITT > 3mois	2	0	1	0	1	0	0	0	0		
Autres	36	1	10	13	9	3	0	0	0		
Atteintes à la famille	867	8	323	321	168	44	3	0	0		
Abandon de famille.....	771	4	290	296	148	33	0	0	0		
Non présentation d'enfant.....	74	4	28	17	13	9	3	0	0		
Abandon de foyer.....	20	0	5	8	6	1	0	0	0		
Autres	2	0	0	0	1	1	0	0	0		
Atteintes aux moeurs	2 865	14	209	372	612	1 107	355	187	9		
Exhibition sexuelle.....	312	6	109	113	57	26	1	0	0		
Proxénétisme.....	109	0	5	14	20	53	13	4	0		
Proxénétisme aggravé.....	160	0	0	12	35	56	30	27	0		
Agression sexuelle	494	1	32	81	123	197	48	12	0		
Agression sexuelle avec circonstances aggravantes	319	1	7	30	59	146	49	25	2		
Atteinte sexuelle sur mineur sans circonstance aggravante	61	0	4	9	21	22	4	1	0		
Atteinte ou agression sexuelle sur mineur avec circonstances aggravantes.....	1 076	1	30	64	220	478	179	98	6		
Autres atteintes aux moeurs sur mineur	219	2	19	42	52	79	16	9	0		

Tableau 12. Nombre de condamnations à des peines d'emprisonnement pour délit selon le quantum de la peine et selon la nature de l'infraction

	TOUS QUANTUM*	Emprisonnement ferme (y compris peines mixtes)							
		Moins de 1 mois	de 1 mois à moins de 3	de 3 mois à moins de 6	de 6 mois à moins de 1 an	de 1 an à moins de 3	de 3 ans à moins de 5	de 5 ans à moins de 10	10 ans et plus
Agression sexuelle par ascendant ou personne ayant autorité	111	0	2	7	25	50	15	11	1
Autres atteintes aux moeurs	4	3	1	0	0	0	0	0	0
Autres atteintes à la personne	3 259	112	1 052	1 018	593	398	67	19	0
Violation de domicile	363	20	108	116	66	49	4	0	0
Diffamation, discrimination	29	2	13	7	6	1	0	0	0
Menaces	2 008	71	736	696	350	144	9	2	0
Non assistance ou mise en danger d'autrui	234	5	50	69	58	47	5	0	0
Détention, séquestration	318	0	13	31	71	138	48	17	0
Atteintes à la vie privée	301	14	131	97	40	18	1	0	0
Violation de sépulture	6	0	1	2	2	1	0	0	0
Infractions sur les stupéfiants	15 155	345	2 780	2 931	3 234	4 385	1 100	368	12
Détention, acquisition	5 226	77	869	1 174	1 247	1 476	306	76	1
Usage illicite	3 330	247	1 442	807	474	316	39	5	0
Trafic (import, export)	1 645	1	33	98	275	794	291	147	6
Commerce, transport	4 312	13	309	686	1 075	1 652	439	133	5
Offre et cession	579	7	120	154	145	127	22	4	0
Aide à l'usage par autrui	16	0	4	7	5	0	0	0	0
Autres	47	0	3	5	13	20	3	3	0
Autres infractions à la santé publique	125	6	44	37	26	11	1	0	0
Réglementation des débits de boissons	1	0	1	0	0	0	0	0	0
Exercice illégal d'une profession médicale	4	0	1	1	1	0	1	0	0
Autres	120	6	42	36	25	11	0	0	0
Police des étrangers, nomades	2 498	40	857	755	412	358	63	13	0
Entrée ou séjour irrégulier d'un étranger	1 952	22	578	580	363	335	61	13	0
Interdiction de résidence	528	18	275	171	41	21	2	0	0
Règlement sur le travail des étrangers	18	0	4	4	8	2	0	0	0
Nomades	0	0	0	0	0	0	0	0	0
Commerce et transport d'armes	1 159	75	427	321	182	124	26	4	0

Tableau 12. Nombre de condamnations à des peines d'emprisonnement pour délit selon le quantum de la peine et selon la nature de l'infraction

	TOUS QUANTUM*	Emprisonnement ferme (y compris peines mixtes)									
		Moins de 1 mois	de 1 mois à moins de 3	de 3 mois à moins de 6	de 6 mois à moins de 1 an	de 1 an à moins de 3	de 3 ans à moins de 5	de 5 ans à moins de 10	10 ans et plus		
Port et transport illicites d'arme.....	909	70	381	246	128	74	10	0	0	0	
Acquisition ou détention d'arme.....	238	4	43	73	51	47	16	4	0	0	
Fabrication, commerce illicites d'explosifs.....	12	1	3	2	3	3	0	0	0	0	
Infractions militaires	107	15	19	69	2	2	0	0	0	0	
Désertion.....	92	10	16	64	1	1	0	0	0	0	
Insoumission et autres.....	15	5	3	5	1	1	0	0	0	0	
Autres atteintes à la sûreté publique	489	1	31	48	87	202	73	44	0	3	
Législation sur la télécommunication.....	0	0	0	0	0	0	0	0	0	0	
Législation sur les jeux de hasard.....	18	1	2	3	4	8	0	0	0	0	
Association de malfaiteurs.....	397	0	6	22	72	179	71	44	3	3	
Autres atteintes à la sûreté publique.....	74	0	23	23	11	15	2	0	0	0	
Faux en écriture publique ou privée	840	4	209	274	180	149	23	1	0	0	
Faux ou usage de faux en écriture privée.....	303	3	75	82	74	61	8	0	0	0	
Falsification de document.....	417	1	97	148	84	74	12	1	0	0	
Obtention, usage de document administratif faux ou inexact.....	120	0	37	44	22	14	3	0	0	0	
Atteintes à l'environnement	63	1	31	15	11	4	1	0	0	0	
Travaux ou utilisation illégale des sols.....	18	0	12	2	3	1	0	0	0	0	
Défaut de permis de construire.....	2	0	1	0	1	0	0	0	0	0	
Infraction en matière de pêche.....	1	0	0	1	0	0	0	0	0	0	
Infraction en matière de chasse.....	6	0	3	0	2	1	0	0	0	0	
Autres.....	36	1	15	12	5	2	1	0	0	0	
Ordre administratif et judiciaire	7 949	368	3 669	2 528	937	421	17	9	0	0	
Outrage à agent de la force publique.....	3 182	179	1 502	1 041	346	112	2	0	0	0	
Rébellion.....	946	29	422	310	137	45	3	0	0	0	
Violence sur agent de l'autorité publique.....	530	9	160	171	123	63	4	0	0	0	
Outrage ou violence à magistrat.....	101	13	41	25	19	3	0	0	0	0	
Corruption de fonctionnaire.....	40	0	8	9	8	15	0	0	0	0	
Usurpation de fonction ou de titre.....	27	0	8	9	4	6	0	0	0	0	

Tableau 12. Nombre de condamnations à des peines d'emprisonnement pour délit selon le quantum de la peine et selon la nature de l'infraction

	TOUS QUANTUM*	Emprisonnement ferme (y compris peines mixtes)									
		Moins de 1 mois	de 1 mois à moins de 3	de 3 mois à moins de 6	de 6 mois à moins de 1 an	de 1 an à moins de 3	de 3 ans à moins de 5	de 5 ans à moins de 10	10 ans et plus		
Refus de restituer un permis de conduire	28	1	17	8	2	0	0	0	0	0	
Non exécution d'un TIG ou d'une autre obligation judiciaire.....	1 526	79	924	431	61	28	3	0	0	0	
Non respect d'interdiction de séjour.....	74	0	20	25	17	12	0	0	0	0	
Usurpation d'identité.....	269	10	119	88	36	16	0	0	0	0	
Evasion de détenu	601	19	175	216	109	71	2	9	0	0	
Dénonciation calomnieuse	129	4	52	44	20	9	0	0	0	0	
Autres ordre administratif et judiciaire	496	25	221	151	55	41	3	0	0	0	
Autres délits.....	0	0	0	0	0	0	0	0	0	0	

Source : ministère de la Justice et des Libertés, Casier judiciaire national, SDSE

Tableau 12A. Nombre de condamnations à des peines d'emprisonnement pour délit selon le quantum de la peine et selon la nature de l'infraction :
Tribunal correctionnel

	TOUS QUANTUM*	Emprisonnement ferme (y compris peines mixtes)									
		Moins de 1 mois	de 1 mois à moins de 3	de 3 mois à moins de 6	de 6 mois à moins de 1 an	de 1 an à moins de 3	de 3 ans à moins de 5	de 5 ans à moins de 10	10 ans et plus		
DÉLITS	101 885	2 156	30 078	30 064	20 488	16 162	2 301	620	16		
Vols, recels	27 383	562	6 659	7 809	6 336	5 281	631	103	2		
Vol simple	6 937	285	2 477	2 036	1 219	897	20	3	0		
Vol avec effraction	1 775	16	267	496	513	461	20	2	0		
Vol avec violences	1 800	7	185	311	494	627	146	28	2		
Vol avec destruction ou dégradation	2 164	39	532	718	513	350	11	1	0		
Vol avec 1 circonstance aggravante	4 482	90	1 255	1 441	998	658	36	4	0		
Vol avec 2 ou 3 circonstances aggravantes	5 954	12	596	1 399	1 745	1 800	350	52	0		
Recel simple	3 688	113	1 238	1 254	692	347	33	11	0		
Recel aggravé	583	0	109	154	162	141	15	2	0		
Autres vols	0	0	0	0	0	0	0	0	0		
Escroqueries, abus de confiance	3 548	75	711	926	860	835	121	20	0		
Escroquerie	1 847	15	271	504	483	492	70	12	0		
Abus de confiance et de blanc-seing	510	4	115	165	135	84	7	0	0		
Détournement ou destruction d'objet saisi ou gagé	15	0	8	5	2	0	0	0	0		
Filouterie d'hôtel	60	6	34	7	10	2	1	0	0		
Filouterie d'aliments	107	17	55	19	11	3	2	0	0		
Autres filouteries	249	31	152	43	17	6	0	0	0		
Extorsion de fonds, chantage	760	2	76	183	202	248	41	8	0		
Destructions, dégradations	2 978	106	1 065	843	566	372	20	6	0		
Destruction d'un bien d'autrui	1 287	59	638	353	172	62	3	0	0		
Destruction d'un bien d'autrui par explosion ou incendie	817	8	93	205	263	226	16	6	0		
Destruction d'un bien d'autrui avec effraction	444	13	158	160	68	44	1	0	0		
Dégradation d'un monument d'utilité publique	385	24	162	109	57	33	0	0	0		
Acte de cruauté sur un animal domestique	28	1	10	10	2	5	0	0	0		
Autres destructions	17	1	4	6	4	2	0	0	0		
Circulation routière	21 479	480	9 559	7 791	2 924	702	20	3	0		
Conduite en état alcoolique	8 744	158	3 666	3 283	1 354	279	4	0	0		

* Cette colonne correspond à la somme des colonnes emprisonnement ferme pour délit et emprisonnement avec sursis partiel pour délit du tableau 6A (73 838 + 28 047 = 101 885)

Tableau 12A. Nombre de condamnations à des peines d'emprisonnement pour délit selon le quantum de la peine et selon la nature de l'infraction :
Tribunal correctionnel

	TOUS QUANTUM*	Emprisonnement ferme (y compris peines mixtes)									
		Moins de 1 mois	de 1 mois à moins de 3	de 3 mois à moins de 6	de 6 mois à moins de 1 an	de 1 an à moins de 3	de 3 ans à moins de 5	de 5 ans à moins de 10	10 ans et plus		
Délit de fuite.....	481	13	210	175	60	22	1	0	0	0	
Refus d'obtempérer	1 886	36	665	670	360	145	7	3	0	0	
Refus de vérification de l'état alcoolique.....	219	2	85	86	39	7	0	0	0	0	
Conduite malgré suspension du permis.....	3 227	88	1 598	1 149	348	44	0	0	0	0	
Défaut de plaques ou fausses plaques	82	1	17	30	16	16	2	0	0	0	
Conduite sans permis.....	5 403	148	2 618	1 887	596	148	6	0	0	0	
Conduite en ayant fait usage de stupéfiants	474	14	250	173	34	3	0	0	0	0	
Défaut d'assurance.....	900	19	423	316	108	34	0	0	0	0	
Autres circulation routière	63	1	27	22	9	4	0	0	0	0	
Transports	22	1	9	7	3	1	1	0	0	0	
Obstacle au contrôle d'autorisation de transport routier	4	0	1	2	0	0	1	0	0	0	
Transport routier sans autorisation	3	0	0	2	1	0	0	0	0	0	
Infraction en matière de navigation	2	0	2	0	0	0	0	0	0	0	
Autres	13	1	6	3	2	1	0	0	0	0	
Chèques	596	10	150	186	142	98	8	2	0	0	
Contrefaçon de chèques et usage.....	549	8	133	175	130	94	7	2	0	0	
Retrait ou blocage de la provision d'un chèque.....	15	1	4	5	4	1	0	0	0	0	
Violation à l'interdiction d'émettre	26	1	10	6	6	2	1	0	0	0	
Autres	6	0	3	0	2	1	0	0	0	0	
Travail et sécurité sociale	281	5	72	100	64	38	2	0	0	0	
Hygiène et sécurité.....	1	0	1	0	0	0	0	0	0	0	
Travail illégal	264	5	68	92	63	34	2	0	0	0	
Entrave aux fonctions de l'inspecteur du travail	6	0	2	3	0	1	0	0	0	0	
Fraude aux prestations ou cotisations sociales.....	9	0	1	4	1	3	0	0	0	0	
Entrave à la représentation des salariés.....	0	0	0	0	0	0	0	0	0	0	
Autres	1	0	0	1	0	0	0	0	0	0	

Tableau 12A. Nombre de condamnations à des peines d'emprisonnement pour délit selon le quantum de la peine et selon la nature de l'infraction : Tribunal correctionnel

	TOUS QUANTUM*	Emprisonnement ferme (y compris peines mixtes)									
		Moins de 1 mois	de 1 mois à moins de 3	de 3 mois à moins de 6	de 6 mois à moins de 1 an	de 1 an à moins de 3	de 3 ans à moins de 5	de 5 ans à moins de 10	10 ans et plus		
Fraudes et contrefaçons	113	1	20	33	29	19	6	5	0		
Tromperie sur la marchandise	59	0	8	10	18	12	6	5	0		
Détention de denrées nuisibles à la santé	1	0	0	1	0	0	0	0	0		
Contrefaçon de marque, modèle ou oeuvre	51	1	12	21	11	6	0	0	0		
Autres fraudes	2	0	0	1	0	1	0	0	0		
Législation sur la concurrence et les prix	164	1	34	45	53	29	2	0	0		
Publicité mensongère	3	0	1	0	2	0	0	0	0		
Achat ou vente sans facture	1	0	0	0	0	1	0	0	0		
Technique de vente répréhensible	46	1	15	14	9	6	1	0	0		
Prix illicites et autres	114	0	18	31	42	22	1	0	0		
Législation sur les sociétés	133	0	25	26	38	37	5	2	0		
Banqueroute	56	0	9	15	13	17	2	0	0		
Gestion et comptabilité délictueuses	46	0	5	5	17	15	2	2	0		
Exercice illégal d'une profession	28	0	11	6	7	3	1	0	0		
Autres	3	0	0	0	1	2	0	0	0		
Atteintes aux finances publiques	522	2	54	92	128	205	30	9	2		
Fraude à l'impôt	110	0	2	19	41	47	1	0	0		
Infraction douanière	289	2	32	43	55	126	22	7	2		
Autres	123	0	20	30	32	32	7	2	0		
Coups et violences volontaires	13 437	127	2 914	4 209	3 539	2 425	188	35	0		
Avec ITT > 8 jours sans circonstance aggravante	566	10	117	195	153	82	6	3	0		
Avec ITT <= 8 jours avec circonstances aggravantes	10 192	107	2 468	3 412	2 566	1 566	69	4	0		
Avec ITT > 8 jours avec circonstances aggravantes	2 327	5	255	506	733	701	102	25	0		
Envers mineur de moins de 15 ans avec incapacité <= 8 jours	111	2	35	38	22	14	0	0	0		
Envers mineur de moins de 15 ans avec incapacité > 8 jours	183	0	27	44	49	54	6	3	0		
Autres violences envers mineur	58	3	12	14	16	8	5	0	0		

Tableau 12A. Nombre de condamnations à des peines d'emprisonnement pour délit selon le quantum de la peine et selon la nature de l'infraction : Tribunal correctionnel

	TOUS QUANTUM*	Emprisonnement ferme (y compris peines mixtes)									
		Moins de 1 mois	de 1 mois à moins de 3	de 3 mois à moins de 6	de 6 mois à moins de 1 an	de 1 an à moins de 3	de 3 ans à moins de 5	de 5 ans à moins de 10	10 ans et plus		
Homicides involontaires	254	0	8	27	67	122	27	67	27	3	0
Par conducteur	136	0	4	11	31	67	11	31	21	2	0
Par conducteur en état alcoolique	87	0	3	11	29	41	11	29	2	1	0
Par accident du travail	2	0	0	1	1	0	1	1	0	0	0
Autres homicides involontaires	29	0	1	4	6	14	4	6	4	0	0
Blessures involontaires	685	3	173	246	194	67	246	194	1	1	0
Par conducteur	456	2	110	153	136	53	153	136	1	1	0
Par conducteur en état alcoolique avec ITT <= 3mois	159	0	49	66	38	6	66	38	0	0	0
Par conducteur en état alcoolique avec ITT > 3mois	37	0	5	14	13	5	14	13	0	0	0
Par accident du travail avec ITT > 3mois	2	0	1	0	1	0	0	1	0	0	0
Autres	31	1	8	13	6	3	13	6	0	0	0
Atteintes à la famille	747	7	282	280	137	39	280	137	2	0	0
Abandon de famille.....	672	3	258	260	121	30	260	121	0	0	0
Non présentation d'enfant.....	54	4	19	12	10	7	12	10	2	0	0
Abandon de foyer.....	19	0	5	8	5	1	8	5	0	0	0
Autres	2	0	0	0	1	1	0	1	0	0	0
Atteintes aux moeurs	2 222	10	176	324	507	837	324	507	248	117	3
Exhibition sexuelle.....	288	6	101	106	52	22	106	52	1	0	0
Proxénéisme.....	83	0	5	14	13	39	14	13	9	3	0
Proxénéisme aggravé.....	136	0	0	10	33	48	10	33	24	21	0
Aggression sexuelle.....	387	0	29	66	104	149	66	104	32	7	0
Aggression sexuelle avec circonstances aggravantes	229	0	4	25	45	106	25	45	37	12	0
Atteinte sexuelle sur mineur sans circonstance aggravante	51	0	3	7	18	20	7	18	2	1	0
Atteinte ou agression sexuelle sur mineur avec circonstances aggravantes	791	0	17	51	178	357	51	178	126	60	2
Autres atteintes aux moeurs sur mineur	178	1	14	39	47	63	39	47	8	6	0

Tableau 12A. Nombre de condamnations à des peines d'emprisonnement pour délit selon le quantum de la peine et selon la nature de l'infraction : Tribunal correctionnel

	TOUS QUANTUM*	Emprisonnement ferme (y compris peines mixtes)									
		Moins de 1 mois	de 1 mois à moins de 3	de 3 mois à moins de 6	de 6 mois à moins de 1 an	de 1 an à moins de 3	de 3 ans à moins de 5	de 5 ans à moins de 10	10 ans et plus		
Agression sexuelle par ascendant ou personne ayant autorité	75	0	2	6	17	33	9	7	1		
Autres atteintes aux mœurs	4	3	1	0	0	0	0	0	0		
Autres atteintes à la personne	2 740	86	936	884	480	302	40	12	0		
Violation de domicile	317	16	97	105	59	37	3	0	0		
Diffamation, discrimination	20	2	8	6	4	0	0	0	0		
Menaces	1 707	54	655	606	278	110	4	0	0		
Non assistance ou mise en danger d'autrui	167	3	44	55	40	24	1	0	0		
Détenition, séquestration	261	0	12	28	61	117	31	12	0		
Atteintes à la vie privée	262	11	119	82	36	13	1	0	0		
Violation de sépulture	6	0	1	2	2	1	0	0	0		
Infractions sur les stupéfiants	13 169	285	2 513	2 650	2 898	3 748	806	262	7		
Détenition, acquisition	4 466	56	750	1 037	1 114	1 228	223	57	1		
Usage illicite	3 029	214	1 352	745	422	266	29	1	0		
Trafic (import, export)	1 427	1	32	92	256	702	225	115	4		
Commerce, transport	3 695	10	269	633	960	1 426	310	85	2		
Offre et cession	505	4	104	133	131	112	18	3	0		
Aide à l'usage par autrui	12	0	4	6	2	0	0	0	0		
Autres	35	0	2	4	13	14	1	1	0		
Autres infractions à la santé publique	116	5	43	33	26	8	1	0	0		
Réglementation des débits de boissons	1	0	1	0	0	0	0	0	0		
Exercice illégal d'une profession médicale	4	0	1	1	1	0	1	0	0		
Autres	111	5	41	32	25	8	0	0	0		
Police des étrangers, nomades	2 252	36	808	693	364	296	46	9	0		
Entrée ou séjour irrégulier d'un étranger	1 763	20	550	534	327	278	45	9	0		
Interdiction de résidence	474	16	254	156	31	16	1	0	0		
Règlement sur le travail des étrangers	15	0	4	3	6	2	0	0	0		
Nomades	0	0	0	0	0	0	0	0	0		
Commerce et transport d'armes	1 006	63	386	281	152	101	21	2	0		

Tableau 12A. Nombre de condamnations à des peines d'emprisonnement pour délit selon le quantum de la peine et selon la nature de l'infraction : Tribunal correctionnel

	TOUS QUANTUM*	Emprisonnement ferme (y compris peines mixtes)									
		Moins de 1 mois	de 1 mois à moins de 3	de 3 mois à moins de 6	de 6 mois à moins de 1 an	de 1 an à moins de 3	de 3 ans à moins de 5	de 5 ans à moins de 10	10 ans et plus		
Port et transport illicites d'arme.....	796	60	344	217	108	58	9	0	0	0	
Acquisition ou détention d'arme.....	202	3	40	63	42	40	12	2	0	0	
Fabrication, commerce illicites d'explosifs.....	8	0	2	1	2	3	0	0	0	0	
Infractions militaires.....	103	14	17	68	2	2	0	0	0	0	
Désertion.....	90	9	15	64	1	1	0	0	0	0	
Insoumission et autres.....	13	5	2	4	1	1	0	0	0	0	
Autres atteintes à la sûreté publique.....	365	1	25	41	68	152	50	26	2	2	
Législation sur la télécommunication.....	0	0	0	0	0	0	0	0	0	0	
Législation sur les jeux de hasard.....	11	1	2	3	3	2	0	0	0	0	
Association de malfaiteurs.....	296	0	5	20	57	138	48	26	2	2	
Autres atteintes à la sûreté publique.....	58	0	18	18	8	12	2	0	0	0	
Faux en écriture publique ou privée.....	729	4	194	249	149	116	16	1	0	0	
Faux ou usage de faux en écriture privée.....	250	3	68	74	56	45	4	0	0	0	
Falsification de document.....	375	1	92	136	74	61	10	1	0	0	
Obtention, usage de document administratif faux ou inexact.....	104	0	34	39	19	10	2	0	0	0	
Atteintes à l'environnement.....	56	1	28	14	9	3	1	0	0	0	
Travaux ou utilisation illégale des sols.....	15	0	11	1	2	1	0	0	0	0	
Défaut de permis de construire.....	2	0	1	0	1	0	0	0	0	0	
Infraction en matière de pêche.....	1	0	0	1	0	0	0	0	0	0	
Infraction en matière de chasse.....	5	0	2	0	2	1	0	0	0	0	
Autres.....	33	1	14	12	4	1	1	0	0	0	
Ordre administratif et judiciaire.....	6 785	271	3 217	2 207	753	327	8	2	0	0	
Outrage à agent de la force publique.....	2 697	116	1 307	894	285	93	2	0	0	0	
Rébellion.....	820	23	368	274	113	40	2	0	0	0	
Violence sur agent de l'autorité publique.....	445	5	136	150	99	53	2	0	0	0	
Outrage ou violence à magistrat.....	87	11	35	23	16	2	0	0	0	0	
Corruption de fonctionnaire.....	21	0	7	6	3	5	0	0	0	0	
Usurpation de fonction ou de titre.....	18	0	6	8	2	2	0	0	0	0	

Tableau 12A. Nombre de condamnations à des peines d'emprisonnement pour délit selon le quantum de la peine et selon la nature de l'infraction : Tribunal correctionnel

	TOUS QUANTUM*	Emprisonnement ferme (y compris peines mixtes)									
		Moins de 1 mois	de 1 mois à moins de 3	de 3 mois à moins de 6	de 6 mois à moins de 1 an	de 1 an à moins de 3	de 3 ans à moins de 5	de 5 ans à moins de 10	10 ans et plus		
Refus de restituer un permis de conduire	24	1	13	8	2	0	0	0	0	0	
Non exécution d'un TIG ou d'une autre obligation judiciaire.....	1 337	68	825	382	44	17	1	0	0	0	
Non respect d'interdiction de séjour.....	63	0	17	22	13	11	0	0	0	0	
Usurpation d'identité.....	235	8	103	80	30	14	0	0	0	0	
Evasion de détenu	520	14	158	195	93	58	0	0	2	0	
Dénonciation calomnieuse.....	114	3	47	38	18	8	0	0	0	0	
Autres ordre administratif et judiciaire	404	22	195	127	35	24	1	0	0	0	
Autres délits.....	0	0	0	0	0	0	0	0	0	0	

Source : ministère de la Justice et des Libertés, Casier judiciaire national, SDSE

Tableau 12B. Nombre de condamnations à des peines d'emprisonnement pour délit selon le quantum de la peine et selon la nature de l'infraction :
Juridictions pour mineurs

	TOUS QUANTUM*	Emprisonnement ferme (y compris peines mixtes)							
		Moins de 1 mois	de 1 mois à moins de 3	de 3 mois à moins de 6	de 6 mois à moins de 1 an	de 1 an à moins de 3	de 3 ans à moins de 5	de 5 ans à moins de 10	10 ans et plus
DÉLITS	4 751	656	2 179	1 057	577	269	13	0	0
Vols, recels	2 442	316	1 128	562	302	131	3	0	0
Vol simple	244	75	112	39	12	6	0	0	0
Vol avec effraction	93	9	46	22	12	4	0	0	0
Vol avec violences	231	10	77	59	54	30	1	0	0
Vol avec destruction ou dégradation	113	13	56	27	15	2	0	0	0
Vol avec 1 circonstance aggravante	446	64	236	94	43	9	0	0	0
Vol avec 2 ou 3 circonstances aggravantes	1 081	98	487	275	146	73	2	0	0
Recel simple	191	38	97	37	14	5	0	0	0
Recel aggravé	43	9	17	9	6	2	0	0	0
Autres vols	0	0	0	0	0	0	0	0	0
Escroqueries, abus de confiance	173	11	77	47	27	11	0	0	0
Escroquerie	19	4	13	1	1	0	0	0	0
Abus de confiance et de blanc-seing	6	1	1	3	1	0	0	0	0
Detournement ou destruction d'objet saisi ou gagé	0	0	0	0	0	0	0	0	0
Filouterie d'hôtel	0	0	0	0	0	0	0	0	0
Filouterie d'aliments	0	0	0	0	0	0	0	0	0
Autres filouteries	1	0	0	1	0	0	0	0	0
Extorsion de fonds, chantage	147	6	63	42	25	11	0	0	0
Destructions, dégradations	257	53	118	64	20	2	0	0	0
Destruction d'un bien d'autrui	41	8	19	11	3	0	0	0	0
Destruction d'un bien d'autrui par explosion ou incendie	93	12	42	27	11	1	0	0	0
Destruction d'un bien d'autrui avec effraction	70	18	38	12	2	0	0	0	0
Dégradation d'un monument d'utilité publique	50	15	18	14	3	0	0	0	0
Acte de cruauté sur un animal domestique	0	0	0	0	0	0	0	0	0
Autres destructions	3	0	1	0	1	1	0	0	0
Circulation routière	185	41	97	30	14	3	0	0	0
Conduite en état alcoolique	6	0	5	1	0	0	0	0	0

* Cette colonne correspond à la somme des colonnes emprisonnement ferme pour délit et emprisonnement avec sursis partiel pour délit du tableau 6B (3 098+1 653 = 4 751)

Tableau 12B. Nombre de condamnations à des peines d'emprisonnement pour délit selon le quantum de la peine et selon la nature de l'infraction :
Juridictions pour mineurs

	TOUS QUANTUM*	Emprisonnement ferme (y compris peines mixtes)										
		Moins de 1 mois	de 1 mois à moins de 3	de 3 mois à moins de 6	de 6 mois à moins de 1 an	de 1 an à moins de 3	de 3 ans à moins de 5	de 5 ans à moins de 10	10 ans et plus			
Délict de fuite.....	4	2	1	1	0	0	0	0	0	0	0	0
Refus d'obtempérer	48	11	28	5	3	1	0	0	0	0	0	0
Refus de vérification de l'état alcoolique.....	0	0	0	0	0	0	0	0	0	0	0	0
Conduite malgré suspension du permis.....	0	0	0	0	0	0	0	0	0	0	0	0
Défaut de plaques ou fausses plaques	0	0	0	0	0	0	0	0	0	0	0	0
Conduite sans permis.....	122	28	59	22	11	2	0	0	0	0	0	0
Conduite en ayant fait usage de stupéfiants	2	0	2	0	0	0	0	0	0	0	0	0
Défaut d'assurance.....	3	0	2	1	0	0	0	0	0	0	0	0
Autres circulation routière	0	0	0	0	0	0	0	0	0	0	0	0
Transports	0	0	0	0	0	0	0	0	0	0	0	0
Obstacle au contrôle d'autorisation de transport routier	0	0	0	0	0	0	0	0	0	0	0	0
Transport routier sans autorisation	0	0	0	0	0	0	0	0	0	0	0	0
Infraction en matière de navigation	0	0	0	0	0	0	0	0	0	0	0	0
Autres	0	0	0	0	0	0	0	0	0	0	0	0
Chèques	1	0	1	0	0	0	0	0	0	0	0	0
Contrefaçon de chèques et usage.....	0	0	0	0	0	0	0	0	0	0	0	0
Retrait ou blocage de la provision d'un chèque.....	1	0	1	0	0	0	0	0	0	0	0	0
Violation à l'interdiction d'émettre	0	0	0	0	0	0	0	0	0	0	0	0
Autres	0	0	0	0	0	0	0	0	0	0	0	0
Travail et sécurité sociale	0	0	0	0	0	0	0	0	0	0	0	0
Hygiène et sécurité.....	0	0	0	0	0	0	0	0	0	0	0	0
Travail illégal	0	0	0	0	0	0	0	0	0	0	0	0
Entrave aux fonctions de l'inspecteur du travail	0	0	0	0	0	0	0	0	0	0	0	0
Fraude aux prestations ou cotisations sociales.....	0	0	0	0	0	0	0	0	0	0	0	0
Entrave à la représentation des salariés	0	0	0	0	0	0	0	0	0	0	0	0
Autres	0	0	0	0	0	0	0	0	0	0	0	0

Tableau 12B. Nombre de condamnations à des peines d'emprisonnement pour délit selon le quantum de la peine et selon la nature de l'infraction :
Juridictions pour mineurs

	TOUS QUANTUM*	Emprisonnement ferme (y compris peines mixtes)										
		Moins de 1 mois	de 1 mois à moins de 3	de 3 mois à moins de 6	de 6 mois à moins de 1 an	de 1 an à moins de 3	de 3 ans à moins de 5	de 5 ans à moins de 10	10 ans et plus			
Fraudes et contrefaçons	0	0	0	0	0	0	0	0	0	0	0	0
Tromperie sur la marchandise	0	0	0	0	0	0	0	0	0	0	0	0
Détention de denrées nuisibles à la santé	0	0	0	0	0	0	0	0	0	0	0	0
Contrefaçon de marque, modèle ou oeuvre	0	0	0	0	0	0	0	0	0	0	0	0
Autres fraudes	0	0	0	0	0	0	0	0	0	0	0	0
Législation sur la concurrence et les prix	0	0	0	0	0	0	0	0	0	0	0	0
Publicité mensongère	0	0	0	0	0	0	0	0	0	0	0	0
Achat ou vente sans facture	0	0	0	0	0	0	0	0	0	0	0	0
Technique de vente répréhensible	0	0	0	0	0	0	0	0	0	0	0	0
Prix illicites et autres	0	0	0	0	0	0	0	0	0	0	0	0
Législation sur les sociétés	0	0	0	0	0	0	0	0	0	0	0	0
Banqueroute	0	0	0	0	0	0	0	0	0	0	0	0
Gestion et comptabilité délictueuses	0	0	0	0	0	0	0	0	0	0	0	0
Exercice illégal d'une profession	0	0	0	0	0	0	0	0	0	0	0	0
Autres	0	0	0	0	0	0	0	0	0	0	0	0
Atteintes aux finances publiques	26	0	8	9	8	9	8	1	0	0	0	0
Fraude à l'impôt	0	0	0	0	0	0	0	0	0	0	0	0
Infraction douanière	26	0	8	9	8	9	8	1	0	0	0	0
Autres	0	0	0	0	0	0	0	0	0	0	0	0
Coups et violences volontaires	787	80	388	178	97	36	8	0	0	0	0	0
Avec ITT > 8 jours sans circonstance aggravante	14	0	5	4	2	3	0	0	0	0	0	0
Avec ITT <= 8 jours avec circonstances aggravantes	608	69	331	127	63	15	3	0	0	0	0	0
Avec ITT > 8 jours avec circonstances aggravantes	151	9	41	47	31	18	5	0	0	0	0	0
Envers mineur de moins de 15 ans avec incapacité <= 8 jours	10	2	7	0	1	0	0	0	0	0	0	0
Envers mineur de moins de 15 ans avec incapacité > 8 jours	4	0	4	0	0	0	0	0	0	0	0	0
Autres violences envers mineur	0	0	0	0	0	0	0	0	0	0	0	0

Tableau 12B. Nombre de condamnations à des peines d'emprisonnement pour délit selon le quantum de la peine et selon la nature de l'infraction :
Juridictions pour mineurs

	TOUS QUANTUM*	Emprisonnement ferme (y compris peines mixtes)								
		Moins de 1 mois	de 1 mois à moins de 3	de 3 mois à moins de 6	de 6 mois à moins de 1 an	de 1 an à moins de 3	de 3 ans à moins de 5	de 5 ans à moins de 10	10 ans et plus	
Homicides involontaires	7	0	0	2	2	3	0	0	0	0
Par conducteur	6	0	0	2	2	2	0	0	0	0
Par conducteur en état alcoolique	0	0	0	0	0	0	0	0	0	0
Par accident du travail	0	0	0	0	0	0	0	0	0	0
Autres homicides involontaires	1	0	0	0	0	1	0	0	0	0
Blessures involontaires	4	1	1	1	1	0	0	0	0	0
Par conducteur	3	0	1	1	1	0	0	0	0	0
Par conducteur en état alcoolique avec ITT <= 3mois	1	1	0	0	0	0	0	0	0	0
Par conducteur en état alcoolique avec ITT > 3mois	0	0	0	0	0	0	0	0	0	0
Par accident du travail avec ITT > 3mois	0	0	0	0	0	0	0	0	0	0
Autres	0	0	0	0	0	0	0	0	0	0
Atteintes à la famille	0	0	0	0	0	0	0	0	0	0
Abandon de famille.....	0	0	0	0	0	0	0	0	0	0
Non présentation d'enfant.....	0	0	0	0	0	0	0	0	0	0
Abandon de foyer.....	0	0	0	0	0	0	0	0	0	0
Autres	0	0	0	0	0	0	0	0	0	0
Atteintes aux moeurs	104	3	19	19	25	37	1	0	0	0
Exhibition sexuelle.....	3	0	2	1	0	0	0	0	0	0
Proxénéitisme.....	0	0	0	0	0	0	0	0	0	0
Proxénéitisme aggravé.....	0	0	0	0	0	0	0	0	0	0
Agression sexuelle.....	21	1	1	7	4	8	0	0	0	0
Agression sexuelle avec circonstances aggravantes	21	1	3	3	3	11	0	0	0	0
Atteinte sexuelle sur mineur sans circonstance aggravante	2	0	0	1	1	0	0	0	0	0
Atteinte ou agression sexuelle sur mineur avec circonstances aggravantes	55	1	11	7	17	18	1	0	0	0
Autres atteintes aux moeurs sur mineur	2	0	2	0	0	0	0	0	0	0

Tableau 12B. Nombre de condamnations à des peines d'emprisonnement pour délit selon le quantum de la peine et selon la nature de l'infraction :
Juridictions pour mineurs

	TOUS QUANTUM*	Emprisonnement ferme (y compris peines mixtes)								
		Moins de 1 mois	de 1 mois à moins de 3	de 3 mois à moins de 6	de 6 mois à moins de 1 an	de 1 an à moins de 3	de 3 ans à moins de 5	de 5 ans à moins de 10	10 ans et plus	
Agression sexuelle par ascendant ou personne ayant autorité	0	0	0	0	0	0	0	0	0	0
Autres atteintes aux mœurs	0	0	0	0	0	0	0	0	0	0
Autres atteintes à la personne	108	19	47	19	15	8	0	0	0	0
Violation de domicile	14	3	5	3	3	0	0	0	0	0
Diffamation, discrimination	0	0	0	0	0	0	0	0	0	0
Menaces	72	15	39	12	6	0	0	0	0	0
Non assistance ou mise en danger d'autrui	7	1	1	0	3	2	0	0	0	0
Détention, séquestration	13	0	1	3	3	6	0	0	0	0
Atteintes à la vie privée	2	0	1	1	0	0	0	0	0	0
Violation de sépulture	0	0	0	0	0	0	0	0	0	0
Infractions sur les stupéfiants	311	50	120	76	41	24	0	0	0	0
Détention, acquisition	146	18	61	40	14	13	0	0	0	0
Usage illicite	64	26	27	8	2	1	0	0	0	0
Trafic (import, export)	3	0	0	0	0	3	0	0	0	0
Commerce, transport	78	3	24	22	22	7	0	0	0	0
Offre et cession	19	3	7	6	3	0	0	0	0	0
Aide à l'usage par autrui	0	0	0	0	0	0	0	0	0	0
Autres	1	0	1	0	0	0	0	0	0	0
Autres infractions à la santé publique	0	0	0	0	0	0	0	0	0	0
Réglementation des débits de boissons	0	0	0	0	0	0	0	0	0	0
Exercice illégal d'une profession médicale	0	0	0	0	0	0	0	0	0	0
Autres	0	0	0	0	0	0	0	0	0	0
Police des étrangers, nomades	2	0	1	1	0	0	0	0	0	0
Entrée ou séjour irrégulier d'un étranger	2	0	1	1	0	0	0	0	0	0
Interdiction de résidence	0	0	0	0	0	0	0	0	0	0
Règlement sur le travail des étrangers	0	0	0	0	0	0	0	0	0	0
Nomades	0	0	0	0	0	0	0	0	0	0
Commerce et transport d'armes	23	5	9	5	2	1	1	0	0	0

Tableau 12B. Nombre de condamnations à des peines d'emprisonnement pour délit selon le quantum de la peine et selon la nature de l'infraction :
Juridictions pour mineurs

	TOUS QUANTUM*	Emprisonnement ferme (y compris peines mixtes)									
		Moins de 1 mois	de 1 mois à moins de 3	de 3 mois à moins de 6	de 6 mois à moins de 1 an	de 1 an à moins de 3	de 3 ans à moins de 5	de 5 ans à moins de 10	10 ans et plus		
Port et transport illicites d'arme.....	20	4	8	5	1	1	1	0	0	0	
Acquisition ou détention d'arme.....	1	0	0	0	1	0	0	0	0	0	
Fabrication, commerce illicites d'explosifs.....	2	1	1	0	0	0	0	0	0	0	
Infractions militaires	0	0	0	0	0	0	0	0	0	0	
Désertion.....	0	0	0	0	0	0	0	0	0	0	
Insoumission et autres.....	0	0	0	0	0	0	0	0	0	0	
Autres atteintes à la sûreté publique	23	0	5	3	6	9	0	0	0	0	
Législation sur la télécommunication.....	0	0	0	0	0	0	0	0	0	0	
Législation sur les jeux de hasard.....	0	0	0	0	0	0	0	0	0	0	
Association de malfaiteurs.....	17	0	1	2	5	9	0	0	0	0	
Autres atteintes à la sûreté publique.....	6	0	4	1	1	0	0	0	0	0	
Faux en écriture publique ou privée	0	0	0	0	0	0	0	0	0	0	
Faux ou usage de faux en écriture privée.....	0	0	0	0	0	0	0	0	0	0	
Falsification de document.....	0	0	0	0	0	0	0	0	0	0	
Obtention, usage de document administratif faux ou inexact.....	0	0	0	0	0	0	0	0	0	0	
Atteintes à l'environnement	0	0	0	0	0	0	0	0	0	0	
Travaux ou utilisation illégale des sols.....	0	0	0	0	0	0	0	0	0	0	
Défaut de permis de construire.....	0	0	0	0	0	0	0	0	0	0	
Infraction en matière de pêche.....	0	0	0	0	0	0	0	0	0	0	
Infraction en matière de chasse.....	0	0	0	0	0	0	0	0	0	0	
Autres.....	0	0	0	0	0	0	0	0	0	0	
Ordre administratif et judiciaire	298	77	160	41	17	3	0	0	0	0	
Outrage à agent de la force publique.....	154	50	78	20	5	1	0	0	0	0	
Rébellion.....	33	6	22	3	2	0	0	0	0	0	
Violence sur agent de l'autorité publique.....	32	4	14	8	6	0	0	0	0	0	
Outrage ou violence à magistrat.....	7	2	5	0	0	0	0	0	0	0	
Corruption de fonctionnaire.....	1	0	0	0	1	0	0	0	0	0	
Usurpation de fonction ou de titre.....	2	0	2	0	0	0	0	0	0	0	

Tableau 12B. Nombre de condamnations à des peines d'emprisonnement pour délit selon le quantum de la peine et selon la nature de l'infraction :
Juridictions pour mineurs

	TOUS QUANTUM*	Emprisonnement ferme (y compris peines mixtes)									
		Moins de 1 mois	de 1 mois à moins de 3	de 3 mois à moins de 6	de 6 mois à moins de 1 an	de 1 an à moins de 3	de 3 ans à moins de 5	de 5 ans à moins de 10	10 ans et plus		
Refus de restituer un permis de conduire	0	0	0	0	0	0	0	0	0	0	
Non exécution d'un TIG ou d'une autre obligation judiciaire.....	34	8	22	3	1	0	0	0	0	0	
Non respect d'interdiction de séjour	0	0	0	0	0	0	0	0	0	0	
Usurpation d'identité.....	4	1	3	0	0	0	0	0	0	0	
Evasion de détenu	16	4	8	4	0	0	0	0	0	0	
Dénonciation calomnieuse.....	1	1	0	0	0	0	0	0	0	0	
Autres ordre administratif et judiciaire	14	1	6	3	2	2	0	0	0	0	
Autres délits.....	0	0	0	0	0	0	0	0	0	0	

Source : ministère de la Justice et des Libertés, Casier judiciaire national, SDSE

Tableau 13. Nombre de condamnations à des peines d'emprisonnement et quantum moyen selon la nature de l'infraction :

	TOUTES CONDAMNATIONS			Condamnations à infraction unique		Condamnations à infractions multiples	
	Nombre d'emprisonnements fermes*	Durée moyenne en mois	Nombre d'emprisonnements fermes	Durée moyenne en mois	Nombre d'emprisonnements fermes	Durée moyenne en mois	
TOUTES INFRACTIONS	121 647	7,8	59 211	5,9	62 436	9,6	
CRIMES	1 321	62,0	652	60,6	669	63,4	
Homicides volontaires	91	75,3	72	74,1	19	79,7	
Meurtre	46	79,0	34	81,1	12	73,0	
Assassinat	29	71,8	22	65,5	7	91,3	
Meurtre sur mineur de moins de 15 ans	4	65,1	4	65,1	0	0	
Autres	12	73,0	12	73,0	0	0	
Coups et violences volontaires	203	62,1	144	63,7	59	58,1	
Mort non intentionnelle	109	69,8	91	69,4	18	71,7	
Infrimité permanente	33	54,2	22	57,3	11	48,1	
Envers mineurs	17	59,9	15	60,8	2	53,3	
Autres	44	49,8	16	43,2	28	53,5	
Viols et attentats à la pudeur	650	63,7	309	61,7	341	65,5	
Viol commis par plusieurs personnes	73	47,5	45	50,2	28	43,1	
Viol avec circonstances aggravantes	189	76,0	81	76,3	108	75,8	
Viol sur mineur de moins de 15 ans	162	51,3	55	42,2	107	56,0	
Viol par ascendant ou personne ayant autorité	40	83,3	18	77,3	22	88,2	
Viol simple et autres	186	64,1	110	62,9	76	65,8	
Vols, recels, destructions	313	57,7	113	47,7	200	63,3	
Vol avec port d'arme	251	56,6	92	44,3	159	63,7	
Autre vol qualifié	40	72,6	14	74,7	26	71,5	
Recel qualifié	4	28,4	1	11,8	3	33,9	
Destruction - dégradation	18	45,6	6	41,4	12	47,8	
Atteintes à la sûreté publique	16	55,5	2	3,9	14	62,9	
Faux-monnayage	10	53,5	2	3,9	8	65,8	
Autres atteintes à la sûreté publique	6	59,0	0	0	6	59,0	
Autres crimes	48	44,8	12	45,4	36	44,6	

* Cette colonne correspond à la somme des colonnes emprisonnement ferme et emprisonnement avec sursis partiel du tableau 6 (87 882 + 33 765 = 121 647)

Tableau 13. Nombre de condamnations à des peines d'emprisonnement et quantum moyen selon la nature de l'infraction :
 Infraction unique et infractions multiples

	TOUTES CONDAMNATIONS			Condamnations à infraction unique		Condamnations à infractions multiples	
	Nombre d'emprisonnements fermes*	Durée moyenne en mois	Nombre d'emprisonnements fermes	Durée moyenne en mois	Nombre d'emprisonnements fermes	Durée moyenne en mois	
DÉLITS	120 326	7,2	58 559	5,3	61 767	9,0	
Vols, recels	33 920	7,5	20 664	5,9	13 256	10,0	
Vol simple	8 126	4,9	4 838	3,6	3 288	6,7	
Vol avec effraction	2 128	8,3	1 351	7,0	777	10,5	
Vol avec violences	2 348	13,5	1 431	10,8	917	17,6	
Vol avec destruction ou dégradation	2 541	6,0	1 511	4,7	1 030	7,9	
Vol avec 1 circonstance aggravante	5 590	6,0	3 648	4,7	1 942	8,4	
Vol avec 2 ou 3 circonstances aggravantes	7 992	10,7	4 625	8,8	3 367	13,3	
Recel simple	4 451	5,4	2 799	3,9	1 652	7,7	
Recel aggravé	744	9,1	461	6,5	283	13,3	
Autres vols	0	0	0	0	0	0	
Escroqueries, abus de confiance	4 381	8,7	2 491	6,6	1 890	11,6	
Escroquerie	2 202	9,7	1 153	7,5	1 049	12,0	
Abus de confiance et de blanc-seing	634	6,9	401	5,7	233	9,1	
Détournement ou destruction d'objet saisi ou gagé	17	2,8	16	2,6	1	5,9	
Filouterie d'hôtel	72	4,0	48	2,2	24	7,8	
Filouterie d'aliments	120	3,3	82	1,8	38	6,3	
Autres filouteries	298	2,7	227	1,7	71	5,7	
Extorsion de fonds, chantage	1 038	10,7	564	8,4	474	13,4	
Destructions, dégradations	3 642	5,2	1 999	4,0	1 643	6,7	
Destruction d'un bien d'autrui	1 493	3,5	821	2,2	672	5,0	
Destruction d'un bien d'autrui par explosion ou incendie	1 043	9,0	580	7,8	463	10,5	
Destruction d'un bien d'autrui avec effraction	565	4,1	302	2,8	263	5,5	
Dégradation d'un monument d'utilité publique	491	3,7	265	2,4	226	5,2	
Acte de cruauté sur un animal domestique	30	6,0	17	4,7	13	7,8	
Autres destructions	20	4,9	14	4,4	6	6,1	
Circulation routière	23 605	3,5	9 569	2,6	14 036	4,0	
Conduite en état alcoolique	9 444	3,5	4 361	2,8	5 083	4,1	

Tableau 13. Nombre de condamnations à des peines d'emprisonnement et quantum moyen selon la nature de l'infraction :
 Infraction unique et infractions multiples

	TOUTES CONDAMNATIONS			Condamnations à infraction unique		Condamnations à infractions multiples	
	Nombre d'emprisonnements fermes*	Durée moyenne en mois	Nombre d'emprisonnements fermes	Durée moyenne en mois	Nombre d'emprisonnements fermes	Durée moyenne en mois	
Délit de fuite	553	3,7	167	2,3	386	4,2	
Refus d'obtempérer	2 175	4,7	478	2,3	1 697	5,3	
Refus de vérification de l'état alcoolique	245	3,7	62	2,5	183	4,1	
Conduite malgré suspension du permis	3 536	2,9	1 852	2,5	1 684	3,5	
Défaut de plaques ou fausses plaques	92	8,0	10	2,9	82	8,7	
Conduite sans permis	6 030	3,2	2 406	2,4	3 624	3,7	
Conduite en ayant fait usage de stupéfiants	499	2,7	207	2,2	292	3,1	
Défaut d'assurance	956	3,4	0	0	956	3,4	
Autres circulation routière	75	3,8	26	2,4	49	4,6	
Transports	22	4,8	8	1,9	14	6,5	
Obstacle au contrôle d'autorisation de transport routier	4	10,6	1	1,0	3	13,8	
Transport routier sans autorisation	3	4,6	1	3,0	2	5,4	
Infraction en matière de navigation	2	2,0	2	2,0	0	0	
Autres	13	3,5	4	1,8	9	4,3	
Chèques	667	6,7	128	5,0	539	7,1	
Contrefaçon de chèques et usage	610	6,9	86	5,4	524	7,1	
Retrait ou blocage de la provision d'un chèque	17	3,9	13	4,1	4	3,0	
Violation à l'interdiction d'émettre	34	5,9	25	4,4	9	10,2	
Autres	6	5,4	4	3,2	2	9,9	
Travail et sécurité sociale	332	5,7	125	4,2	207	6,6	
Hygiène et sécurité	3	6,6	0	0	3	6,6	
Travail illégal	311	5,6	119	4,2	192	6,6	
Entrave aux fonctions de l'inspecteur du travail	6	4,3	2	2,5	4	5,2	
Fraude aux prestations ou cotisations sociales	10	7,1	3	4,6	7	8,2	
Entrave à la représentation des salariés	0	0	0	0	0	0	
Autres	2	7,9	1	3,9	1	11,8	
Fraudes et contrefaçons	130	10,9	28	4,6	102	12,7	
Tromperie sur la marchandise	66	16,0	15	4,2	51	19,4	

Tableau 13. Nombre de condamnations à des peines d'emprisonnement et quantum moyen selon la nature de l'infraction :

	TOUTES CONDAMNATIONS			Condamnations à infraction unique		Condamnations à infractions multiples	
	Nombre d'emprisonnements fermes*	Durée moyenne en mois	Nombre d'emprisonnements fermes	Durée moyenne en mois	Nombre d'emprisonnements fermes	Durée moyenne en mois	
Détention de denrées nuisibles à la santé.....	2	2,5	0	0	2	2,5	
Contrefaçon de marque, modèle ou oeuvre	59	5,7	13	5,0	46	5,9	
Autres fraudes.....	3	9,2	0	0	3	9,2	
Législation sur la concurrence et les prix	200	7,3	111	7,1	89	7,6	
Publicité mensongère	5	3,7	1	2,0	4	4,2	
Achat ou vente sans facture.....	1	11,8	0	0	1	11,8	
Technique de vente répréhensible.....	50	5,3	9	4,3	41	5,6	
Prix illicites et autres.....	144	8,1	101	7,4	43	9,7	
Législation sur les sociétés	188	10,9	57	6,2	131	12,9	
Banqueroute.....	74	9,4	22	5,0	52	11,2	
Gestion et comptabilité délictueuses.....	75	14,2	17	8,1	58	16,0	
Exercice illégal d'une profession	36	6,7	17	5,8	19	7,5	
Autres	3	16,4	1	7,9	2	20,7	
Atteintes aux finances publiques	631	13,5	127	8,8	504	14,7	
Fraude à l'impôt	137	9,4	34	8,4	103	9,7	
Infraction douanière	356	16,1	49	5,5	307	17,8	
Autres	138	11,0	44	12,9	94	10,1	
Coups et violences volontaires	16 159	7,1	10 009	6,4	6 150	8,2	
Avec ITT > 8 jours sans circonstance aggravante.....	689	7,1	537	6,5	152	9,2	
Avec ITT <= 8 jours avec circonstances aggravantes.....	12 189	6,0	7 355	5,2	4 834	7,1	
Avec ITT > 8 jours avec circonstances aggravantes	2 863	11,5	1 865	10,8	998	12,9	
Envers mineur de moins de 15 ans avec incapacité <= 8 jours	132	4,8	81	4,2	51	5,7	
Envers mineur de moins de 15 ans avec incapacité > 8 jours	215	10,5	134	9,0	81	13,0	
Autres violences envers mineur	71	9,1	37	6,1	34	12,4	
Homicides involontaires	306	15,1	138	12,2	168	17,6	
Par conducteur	163	16,9	75	14,1	88	19,3	
Par conducteur en état alcoolique	99	11,7	49	9,9	50	13,5	
Par accident du travail	4	7,4	2	7,4	2	7,4	

Tableau 13. Nombre de condamnations à des peines d'emprisonnement et quantum moyen selon la nature de l'infraction :
 Infraction unique et infractions multiples

	TOUTES CONDAMNATIONS			Condamnations à infraction unique		Condamnations à infractions multiples	
	Nombre d'emprisonnements fermes*	Durée moyenne en mois	Nombre d'emprisonnements fermes	Durée moyenne en mois	Nombre d'emprisonnements fermes	Durée moyenne en mois	
Autres homicides involontaires.....	40	17,1	12	10,2	28	20,1	
Blessures involontaires	767	5,3	422	4,4	345	6,4	
Par conducteur	516	5,7	273	4,7	243	6,8	
Par conducteur en état alcoolique avec ITT <=3mois	174	4,1	108	3,4	66	5,2	
Par conducteur en état alcoolique avec ITT >3mois	39	6,1	24	5,7	15	6,6	
Par accident du travail avec ITT >3mois	2	3,9	1	5,9	1	2,0	
Autres	36	4,4	16	4,1	20	4,6	
Atteintes à la famille	867	3,9	827	3,8	40	5,1	
Abandon de famille	771	3,7	753	3,7	18	3,9	
Non présentation d'enfant	74	5,8	61	6,0	13	4,6	
Abandon de foyer	20	4,6	12	3,5	8	6,4	
Autres	2	14,8	1	5,9	1	23,7	
Atteintes aux moeurs	2 865	18,2	1 881	16,4	984	21,8	
Exhibition sexuelle.....	312	4,5	256	4,1	56	6,3	
Proxénétisme	109	17,2	31	13,7	78	18,6	
Proxénétisme aggravé	160	27,0	68	22,0	92	30,7	
Agression sexuelle.....	494	14,7	344	13,9	150	16,5	
Agression sexuelle avec circonstances aggravantes	319	21,6	189	19,5	130	24,7	
Atteinte sexuelle sur mineur sans circonstance aggravante.....	61	11,7	45	11,5	16	12,3	
Atteinte ou agression sexuelle sur mineur avec circonstances aggravantes	1 076	22,5	791	20,9	285	27,2	
Autres atteintes aux moeurs sur mineur	219	14,0	89	10,9	130	16,1	
Agression sexuelle par ascendant ou personne ayant autorité	111	22,4	65	22,0	46	23,1	
Autres atteintes aux moeurs	4	0,6	3	0,5	1	1,0	
Autres atteintes à la personne	3 259	5,9	1 377	3,5	1 882	7,8	
Violation de domicile.....	363	5,4	101	2,2	262	6,6	
Diffamation, discrimination	29	3,5	10	1,9	19	4,4	
Menaces.....	2 008	4,3	950	3,1	1 058	5,3	

Tableau 13. Nombre de condamnations à des peines d'emprisonnement et quantum moyen selon la nature de l'infraction :
 Infraction unique et infractions multiples

	TOUTES CONDAMNATIONS			Condamnations à infraction unique		Condamnations à infractions multiples	
	Nombre d'emprisonnements fermes*	Durée moyenne en mois	Nombre d'emprisonnements fermes	Durée moyenne en mois	Nombre d'emprisonnements fermes	Durée moyenne en mois	
Non assistance ou mise en danger d'autrui	234	6,8	110	6,2	124	7,4	
Détention, séquestration	318	19,1	34	12,9	284	19,8	
Atteintes à la vie privée	301	3,6	170	2,7	131	4,7	
Violation de sépulture	6	5,4	2	3,5	4	6,4	
Infractions sur les stupéfiants	15 155	12,2	2 395	2,9	12 760	14,0	
Détention, acquisition	5 226	10,9	635	3,9	4 591	11,8	
Usage illicite	3 330	4,6	1 538	1,7	1 792	7,1	
Trafic (import, export)	1 645	24,6	17	25,8	1 628	24,6	
Commerce, transport	4 312	15,5	34	8,3	4 278	15,5	
Offre et cession	579	8,9	139	5,2	440	10,1	
Aide à l'usage par autrui	16	4,0	11	3,8	5	4,5	
Autres	47	16,2	21	10,8	26	20,6	
Autres infractions à la santé publique	125	4,5	91	3,5	34	7,1	
Réglementation des débits de boissons	1	2,0	0	0	1	2,0	
Exercice illégal d'une profession médicale	4	11,3	1	3,0	3	14,1	
Autres	120	4,3	90	3,5	30	6,6	
Police des étrangers, nomades	2 498	6,3	897	5,2	1 601	6,9	
Entrée ou séjour irrégulier d'un étranger	1 952	7,1	563	6,7	1 389	7,3	
Interdiction de résidence	528	3,2	333	2,5	195	4,3	
Règlement sur le travail des étrangers	18	5,9	1	11,8	17	5,5	
Nomades	0	0	0	0	0	0	
Commerce et transport d'armes	1 159	5,4	480	2,5	679	7,4	
Port et transport illicites d'arme	909	4,2	404	2,1	505	5,8	
Acquisition ou détention d'arme	238	9,9	72	4,3	166	12,3	
Fabrication, commerce illicites d'explosifs	12	5,9	4	2,8	8	7,4	
Infractions militaires	107	2,7	97	2,7	10	2,9	
Désertion	92	2,7	90	2,7	2	0,7	
Insoumission et autres	15	3,2	7	2,9	8	3,4	
Autres atteintes à la sûreté publique	489	22,5	159	16,0	330	25,6	

Tableau 13. Nombre de condamnations à des peines d'emprisonnement et quantum moyen selon la nature de l'infraction :
 Infraction unique et infractions multiples

	TOUTES CONDAMNATIONS			Condamnations à infraction unique		Condamnations à infractions multiples	
	Nombre d'emprisonnements fermes*	Durée moyenne en mois	Nombre d'emprisonnements fermes	Durée moyenne en mois	Nombre d'emprisonnements fermes	Durée moyenne en mois	
Législation sur la télécommunication	0	0	0	0	0	0	
Législation sur les jeux de hasard	18	8,4	5	6,0	13	9,3	
Association de malfaiteurs.....	397	26,0	125	18,7	272	29,4	
Autres atteintes à la sûreté publique	74	7,0	29	6,0	45	7,6	
Faux en écriture publique ou privée	840	7,0	158	3,8	682	7,7	
Faux ou usage de faux en écriture privée.....	303	7,5	55	3,3	248	8,4	
Falsification de document.....	417	6,9	74	4,0	343	7,5	
Obtention, usage de document administratif faux ou inexact.....	120	6,0	29	4,2	91	6,6	
Atteintes à l'environnement	63	4,2	14	2,6	49	4,7	
Travaux ou utilisation illégale des sols.....	18	3,9	4	2,2	14	4,4	
Défaut de permis de construire.....	2	3,5	2	3,5	0	0	
Infraction en matière de pêche	1	3,0	0	0	1	3,0	
Infraction en matière de chasse.....	6	5,6	0	0	6	5,6	
Autres	36	4,2	8	2,6	28	4,7	
Ordre administratif et judiciaire	7 949	3,5	4 307	2,7	3 642	4,5	
Outrage à agent de la force publique.....	3 182	3,1	1 139	2,0	2 043	3,7	
Rébellion	946	3,6	318	2,3	628	4,3	
Violence sur agent de l'autorité publique.....	530	5,2	208	3,5	322	6,3	
Outrage ou violence à magistrat.....	101	3,1	76	2,3	25	5,5	
Corruption de fonctionnaire.....	40	8,7	14	7,1	26	9,6	
Usurpation de fonction ou de titre	27	6,3	7	2,0	20	7,8	
Refus de restituer un permis de conduire.....	28	2,3	23	2,1	5	3,4	
Non exécution d'un TIG ou d'une autre obligation judiciaire	1 526	2,5	1 398	2,2	128	5,6	
Non respect d'interdiction de séjour	74	5,7	45	4,2	29	8,1	
Usurpation d'identité	269	3,5	168	3,0	101	4,3	
Evasion de détenu.....	601	5,9	498	4,8	103	11,5	
Dénonciation calomnieuse.....	129	4,2	71	2,7	58	6,0	
Autres ordre administratif et judiciaire	496	4,0	342	3,3	154	5,3	

Tableau 13. Nombre de condamnations à des peines d'emprisonnement et quantum moyen selon la nature de l'infraction :
 Infraction unique et infractions multiples

	TOUTES CONDAMNATIONS			Condamnations à infraction unique		Condamnations à infractions multiples	
	Nombre d'emprisonnements fermes*	Durée moyenne en mois	Nombre d'emprisonnements fermes	Durée moyenne en mois	Nombre d'emprisonnements fermes	Durée moyenne en mois	
Autres délits	0	0	0	0	0	0	
CONTRAVENTIONS DE 5e CLASSE.....	0	0	0	0	0	0	

Source : ministère de la Justice et des Libertés, Casier judiciaire national, SDSE

Tableau 14. Nombre de condamnations à des amendes fermes et montant moyen des amendes selon la nature de l'infraction :
Peine principale et peines "associées"

	TOUTES CONDAMNATIONS		Peine principale		Peines "associées"	
	Nombre d'amendes fermes*	Montant moyen	Nombre d'amendes fermes	Montant moyen	Nombre d'amendes fermes	Montant moyen
TOUTES INFRACTIONS	210 081	501	204 748	501	50 973	2 945
DÉLITS	172 501	525	169 918	523	48 149	2 880
Vols, recels	6 262	428	6 224	430	3 469	1 771
Vol simple	2 331	337	2 316	338	1 036	594
Vol avec effraction	119	457	117	464	133	609
Vol avec violence	42	415	42	415	111	866
Vol avec destruction ou dégradation	337	372	333	376	261	348
Vol avec 1 circonstance aggravante	1 432	380	1 430	380	724	682
Vol avec 2 ou 3 circonstances aggravantes	406	396	400	401	425	952
Recel simple	1 409	586	1 401	589	630	4 948
Recel aggravé	185	908	184	913	149	8 357
Autres vols	1	1 000	1	1 000	0	0
Escroqueries, abus de confiance	1 730	981	1 726	983	1 101	5 427
Escroquerie	1 097	1 105	1 096	1 106	733	6 352
Abus de confiance et de blanc-seing	267	1 036	267	1 036	236	4 752
Détournement ou destruction d'objet saisi ou gagé	18	1 526	18	1 526	7	2 186
Filouterie d'hôtel	43	449	43	449	10	603
Filouterie d'aliments	55	368	54	372	5	270
Autres filouteries	191	327	191	327	36	289
Extorsion de fonds, chantage	59	1 347	57	1 387	74	2 223
Destructions, dégradations	2 053	414	2 008	419	872	359
Destruction d'un bien d'autrui	1 178	418	1 153	423	452	347
Destruction d'un bien d'autrui par explosion ou incendie	88	455	87	459	121	367
Destruction d'un bien d'autrui avec effraction	403	378	390	386	166	413
Dégradation d'un monument d'utilité publique	315	385	311	385	110	263
Acte de cruauté sur un animal domestique	44	633	43	643	18	692
Autres destructions	25	630	24	640	5	480
Circulation routière	124 744	349	124 047	350	24 324	337

* Le montant des amendes est calculé sur la seule partie ferme (amende ferme + amende avec sursis partiel)

Tableau 14. Nombre de condamnations à des amendes fermes et montant moyen des amendes selon la nature de l'infraction :
Peine principale et peines "associées"

	TOUTES CONDAMNATIONS				Peine principale		Peines "associées"	
	Nombre d'amendes fermes*	Montant moyen	Nombre d'amendes fermes	Montant moyen	Nombre d'amendes fermes	Montant moyen	Nombre d'amendes fermes	Montant moyen
Conduite en état alcoolique	58 943	320	58 798	320	13 513	324		
Délit de fuite	1 319	360	1 302	363	529	332		
Refus d'obtempérer	2 459	370	2 402	376	1 392	352		
Refus de vérification de l'état alcoolique	373	426	373	426	204	326		
Conduite malgré suspension du permis	9 243	474	9 161	477	2 459	387		
Défaut de plaques ou fausses plaques	365	359	359	363	73	707		
Conduite sans permis	20 323	419	20 119	422	3 615	360		
Conduite en ayant fait usage de stupéfiants	4 110	316	4 096	316	989	298		
Défaut d'assurance	27 381	319	27 217	320	1 462	309		
Autres circulation routière	228	592	220	605	88	409		
Transports	4 254	1 624	3 328	1 918	1 006	576		
Obstacle au contrôle d'autorisation de transport routier	1 940	1 768	1 454	2 164	517	579		
Transport routier sans autorisation	683	1 112	601	1 201	90	515		
Infraction en matière de navigation	92	597	67	735	35	447		
Autres	1 539	1 731	1 206	2 044	364	598		
Chèques	221	787	220	791	109	1 720		
Contrefaçon de chèques et usage	135	745	134	750	94	1 816		
Retrait ou blocage de la provision d'un chèque	58	660	58	660	8	1 106		
Violation à l'interdiction d'émettre	25	1 202	25	1 202	6	325		
Autres	3	1 700	3	1 700	1	6 000		
Travail et sécurité sociale	3 235	1 371	2 961	1 451	1 883	2 392		
Hygiène et sécurité	641	977	510	1 088	194	842		
Travail illégal	2 143	1 538	2 012	1 607	1 622	2 603		
Entrave aux fonctions de l'inspecteur du travail	144	1 446	132	1 550	44	1 107		
Fraude aux prestations ou cotisations sociales	279	915	279	915	14	3 207		
Entrave à la représentation des salariés	17	1 685	17	1 685	5	2 700		
Autres	11	1 747	11	1 747	4	3 000		
Fraudes et contrefaçons	534	7 309	463	8 327	272	15 296		

Tableau 14. Nombre de condamnations à des amendes fermes et montant moyen des amendes selon la nature de l'infraction :
Peine principale et peines "associées"

	TOUTES CONDAMNATIONS				Peine principale		Peines "associées"	
	Nombre d'amendes fermes*	Montant moyen	Nombre d'amendes fermes	Montant moyen	Nombre d'amendes fermes	Montant moyen	Peines "associées"	
							Nombre d'amendes fermes	Montant moyen
Tromperie sur la marchandise.....	280	11 546	251	12 862	128	4 577		
Détention de denrées nuisibles à la santé.....	79	819	53	1 154	53	936		
Contrefaçon de marque, modèle ou oeuvre	155	3 773	145	3 771	83	42 087		
Autres fraudes.....	20	1 038	14	1 368	8	3 975		
Législation sur la concurrence et les prix	607	2 145	548	2 353	257	3 158		
Publicité mensongère	182	2 257	155	2 615	59	1 454		
Achat ou vente sans facture.....	112	2 484	111	2 505	10	7 870		
Technique de vente répréhensible.....	199	1 607	182	1 734	91	1 889		
Prix illicites et autres.....	114	2 570	100	2 903	97	4 899		
Législation sur les sociétés	310	3 409	306	3 450	363	15 929		
Banqueroute.....	50	3 106	50	3 106	113	13 349		
Gestion et comptabilité délictueuses.....	75	8 487	74	8 595	193	17 994		
Exercice illégal d'une profession	174	1 297	171	1 315	49	7 434		
Autres	11	3 573	11	3 573	8	54 588		
Atteintes aux finances publiques	287	15 620	275	16 009	603	52 042		
Fraude à l'impôt	57	5 409	56	5 502	284	10 179		
Infraction douanière	165	25 020	154	26 285	262	104 694		
Autres	65	714	65	714	57	18 611		
Coups et violences volontaires	3 150	463	3 090	469	3 237	356		
Avec ITT > 8 jours sans circonstance aggravante.....	318	509	310	519	247	319		
Avec ITT <= 8 jours avec circonstances aggravantes	2 529	457	2 481	462	2 625	348		
Avec ITT > 8 jours avec circonstances aggravantes	204	504	202	508	284	462		
Envers mineur de moins de 15 ans avec incapacité <= 8 jours.....	48	363	46	372	45	286		
Envers mineur de moins de 15 ans avec incapacité > 8 jours	43	444	43	444	26	417		
Autres violences envers mineur	8	225	8	225	10	615		
Homicides involontaires	39	2 705	37	2 757	183	2 280		
Par conducteur	18	928	17	953	80	957		
Par conducteur en état alcoolique	0	0	0	0	11	986		

Tableau 14. Nombre de condamnations à des amendes fermes et montant moyen des amendes selon la nature de l'infraction :
Peine principale et peines "associées"

	TOUTES CONDAMNATIONS			Peine principale		Peines "associées"	
	Nombre d'amendes fermes*	Montant moyen	Nombre d'amendes fermes	Montant moyen	Nombre d'amendes fermes	Montant moyen	
Par accident du travail	16	4 644	15	4 753	53	2 679	
Autres homicides involontaires	5	2 900	5	2 900	39	4 817	
Blessures involontaires	2 271	545	2 252	546	1 312	585	
Par conducteur	1 891	434	1 885	435	747	463	
Par conducteur en état alcoolique avec ITT <=3mois	162	477	162	477	377	386	
Par conducteur en état alcoolique avec ITT >3mois	9	436	9	436	35	502	
Par accident du travail avec ITT >3mois	76	2 780	69	2 991	96	2 206	
Autres	133	936	127	967	57	825	
Atteintes à la famille	98	741	98	741	32	1 006	
Abandon de famille	57	831	57	831	20	700	
Non présentation d'enfant	36	615	36	615	7	600	
Abandon de foyer	3	350	3	350	0	0	
Autres	2	1 000	2	1 000	5	2 800	
Atteintes aux moeurs	349	809	348	810	425	5 755	
Exhibition sexuelle	115	493	115	493	89	420	
Proxénéfisme	21	4 064	21	4 064	65	8 842	
Proxénéfisme aggravé	2	4 000	2	4 000	74	19 449	
Agression sexuelle	33	885	32	908	68	1 070	
Agression sexuelle avec circonstances aggravantes	3	633	3	633	7	911	
Atteinte sexuelle sur mineur sans circonstance aggravante	2	700	2	700	2	400	
Atteinte ou agression sexuelle sur mineur avec circonstances aggravantes	3	1 033	3	1 033	15	1 350	
Autres atteintes aux moeurs sur mineur	43	1 194	43	1 194	94	2 866	
Agression sexuelle par ascendant ou personne ayant autorité	3	1 833	3	1 833	8	2 938	
Autres atteintes aux moeurs	124	320	124	320	3	400	
Autres atteintes à la personne	1 604	676	1 551	693	1 169	1 446	
Violation de domicile	138	506	125	545	135	249	
Diffamation, discrimination	348	1 292	342	1 313	62	1 264	

Tableau 14. Nombre de condamnations à des amendes fermes et montant moyen des amendes selon la nature de l'infraction :
Peine principale et peines "associées"

	TOUTES CONDAMNATIONS			Peine principale		Peines "associées"	
	Nombre d'amendes fermes*	Montant moyen	Nombre d'amendes fermes	Montant moyen	Nombre d'amendes fermes	Montant moyen	
Menaces.....	564	422	538	433	602	272	
Non assistance ou mise en danger d'autrui	109	664	106	677	125	644	
Détention, séquestration	2	250	2	250	26	46 800	
Atteintes à la vie privée	438	567	434	570	216	527	
Violation de sépulture	5	950	4	1 113	3	1 200	
Infractions sur les stupéfiants	12 194	346	12 153	346	4 127	13 318	
Détention, acquisition	737	462	725	466	1 246	4 227	
Usage illicite.....	11 146	316	11 118	316	1 288	752	
Trafic (import, export)	14	5 418	14	5 418	322	122 201	
Commerce, transport	192	1 128	191	1 134	1 026	8 120	
Offre et cession	95	476	95	476	219	1 928	
Aide à l'usage par autrui	3	333	3	333	5	1 740	
Autres	7	1 671	7	1 671	21	29 385	
Autres infractions à la santé publique	163	1 135	145	1 231	55	3 817	
Réglementation des débits de boissons.....	95	881	80	980	24	345	
Exercice illégal d'une profession médicale.....	34	2 432	31	2 627	13	12 329	
Autres	34	551	34	551	18	2 300	
Police des étrangers, nomades	349	1 154	328	1 187	365	2 947	
Entrée ou séjour irrégulier d'un étranger	136	1 068	134	1 080	224	3 730	
Interdiction de résidence.....	3	567	3	567	10	1 060	
Règlement sur le travail des étrangers.....	210	1 218	191	1 272	131	1 752	
Nomades.....	0	0	0	0	0	0	
Commerce et transport d'armes	1 087	380	1 064	384	313	739	
Port et transport illicites d'arme	895	304	875	308	233	296	
Acquisition ou détention d'arme.....	190	735	187	744	78	2 072	
Fabrication, commerce illicites d'explosifs	2	300	2	300	2	300	
Infractions militaires	11	391	11	391	13	446	
Désertion.....	0	0	0	0	0	0	
Insoumission et autres.....	11	391	11	391	13	446	

Tableau 14. Nombre de condamnations à des amendes fermes et montant moyen des amendes selon la nature de l'infraction :
Peine principale et peines "associées"

	TOUTES CONDAMNATIONS				Peine principale		Peines "associées"	
	Nombre d'amendes fermes*	Montant moyen	Nombre d'amendes fermes	Montant moyen	Nombre d'amendes fermes	Montant moyen	Nombre	Montant moyen
							d'amendes fermes	
Autres atteintes à la sûreté publique	229	4 174	218	1 696	195	18 677		
Législation sur la télécommunication	0	0	0	0	0	0		
Législation sur les jeux de hasard	152	5 930	142	2 226	131	10 464		
Association de malfaiteurs.....	1	3 000	1	3 000	41	54 864		
Autres atteintes à la sûreté publique	76	679	75	675	23	943		
Faux en écriture publique ou privée	685	1 139	676	1 151	499	4 007		
Faux ou usage de faux en écriture privée	417	1 324	408	1 348	248	6 811		
Falsification de document	215	839	215	839	189	1 249		
Obtention, usage de document administratif faux ou inexact	53	906	53	906	62	1 197		
Atteintes à l'environnement	1 823	3 332	1 691	3 572	285	1 109		
Travaux ou utilisation illégale des sols	269	1 229	252	1 294	62	1 043		
Défaut de permis de construire.....	864	4 002	859	4 023	15	4 436		
Infraction en matière de pêche	273	1 793	237	2 012	40	366		
Infraction en matière de chasse	135	472	96	598	91	346		
Autres	282	6 145	247	6 978	77	1 803		
Ordre administratif et judiciaire	4 212	511	4 150	515	1 680	1 018		
Outrage à agent de la force publique.....	2 486	406	2 448	409	819	323		
Rébellion	330	415	329	416	218	310		
Violence sur agent de l'autorité publique.....	92	467	91	470	71	377		
Outrage ou violence à magistrat	32	438	32	438	8	708		
Corruption de fonctionnaire.....	41	3 046	41	3 046	47	11 810		
Usurpation de fonction ou de titre	50	2 032	49	2 043	32	6 063		
Refus de restituer un permis de conduire.....	38	380	37	382	12	275		
Non exécution d'un TIG ou d'une autre obligation judiciaire.....	434	693	432	695	72	4 577		
Non respect d'interdiction de séjour	7	700	7	700	2	100		
Usurpation d'identité	118	383	108	406	135	389		
Evasion de détenu.....	5	420	5	420	7	229		
Dénonciation calomnieuse.....	318	685	316	688	168	658		

Tableau 14. Nombre de condamnations à des amendes fermes et montant moyen des amendes selon la nature de l'infraction :
Peine principale et peines "associées"

	TOUTES CONDAMNATIONS		Peine principale		Peines "associées"	
	Nombre d'amendes fermes*	Montant moyen	Nombre d'amendes fermes	Montant moyen	Nombre d'amendes fermes	Montant moyen
Autres ordre administratif et judiciaire	261	532	255	532	89	1 117
Autres délits	0	0	0	0	0	0
CONTRAVENTIONS DE 5e CLASSE	37 579	395	34 829	392	2 802	428
Circulation routière	11 075	386	11 007	386	68	288
Défaut d'assurance	25	303	24	295	1	500
Conduite d'un véhicule sans permis	28	376	28	376	0	0
Appareil perturbateur d'instrument de la police	231	415	224	417	7	376
Grand excès de vitesse	10 321	389	10 283	390	38	219
Autres	470	309	448	306	22	369
Infractions en matière de transports	11 169	523	9 451	514	1 723	569
Absence d'autorisation de transport routier	1 724	476	1 662	479	62	379
Infraction à la réglementation sur les conditions de travail (transport)	5 329	605	3 996	602	1 336	616
Autres	4 116	435	3 793	437	325	413
Blessures involontaires	343	407	332	413	11	236
Par conducteur avec ITT <= 3 mois	6	333	4	350	2	300
Avec ITT <= 3 mois (sauf route, travail)	301	380	293	384	8	225
Par accident du travail avec ITT <= 3 mois	36	647	35	660	1	200
Coups et violences volontaires	6 963	363	6 737	370	249	177
Avec ITT <= 8 jours	6 963	363	6 737	370	249	177
Atteintes aux moeurs	0	0	0	0	0	0
Racolage actif	0	0	0	0	0	0
Autres atteintes aux personnes	75	212	71	216	4	138
Atteintes à l'environnement	2 340	239	2 175	244	172	168
Infraction en matière de chasse	1 010	204	899	208	118	170
Abandon d'épaves, d'objets ou d'ordures	600	243	594	244	6	123
Infraction en matière de pêche	98	299	86	322	12	138
Autres	632	280	596	286	36	182
Travail et sécurité sociale	411	284	367	292	45	218

Tableau 14. Nombre de condamnations à des amendes fermes et montant moyen des amendes selon la nature de l'infraction :
Peine principale et peines "associées"

	TOUTES CONDAMNATIONS		Peine principale		Peines "associées"	
	Nombre d'amendes fermes*	Montant moyen	Nombre d'amendes fermes	Montant moyen	Nombre d'amendes fermes	Montant moyen
Infraction à l'assujettissement à la sécurité sociale	51	223	51	223	0	0
Infraction à la législation sur les congés.....	70	187	63	183	7	219
Médecine du travail	104	316	84	340	21	216
Autres	186	319	169	329	17	220
Atteintes à l'ordre économique	1 783	275	1 368	299	418	197
Transport ou stockage de denrées périssables	1 078	238	722	255	359	204
Non respect de l'information du consommateur	318	272	281	287	37	160
Autres atteintes à l'ordre économique	387	380	365	393	22	161
Ordre administratif et judiciaire	31	228	31	228	0	0
Outrage à citoyen chargé d'un ministère public	0	0	0	0	0	0
Autres	31	228	31	228	0	0
Atteintes aux biens	3 134	263	3 042	261	105	290
Dégradation ou détérioration légère d'un bien d'autrui	3 097	262	3 005	261	105	290
Autres	37	324	37	324	0	0
Atteintes à la sûreté publique	255	263	248	266	7	179
Séjour irrégulier d'un ressortissant CEE.....	0	0	0	0	0	0
Absence de livret de circulation	21	77	21	77	0	0
Infractions à la législation sur la télécommunication	234	280	227	283	7	179
Autres atteintes à la sûreté publique	0	0	0	0	0	0
Atteintes à la santé	0	0	0	0	0	0
Autres contraventions	0	0	0	0	0	0

Source : ministère de la Justice et des Libertés, Casier judiciaire national, SDSE

Tableau 15. Nombre de condamnations à des mesures de substitution, à des mesures spécifiques aux mineurs ou à des sanctions éducatives selon la catégorie de l'infraction

	Ensemble	Crimes	Délits	Contraventions
ENSEMBLE	91 771	31	89 492	2 248
Mesures relatives à la liberté de circulation sur le territoire	728	0	728	0
Interdiction de séjour	4	0	4	0
Interdiction du territoire français	724	0	724	0
Reconduite à la frontière	0	0	0	0
Autres dispositions relatives à la liberté de circulation sur le territoire ..	0	0	0	0
Autres mesures relatives à l'ordre public	3	0	3	0
Publicité des décisions de justice	3	0	3	0
Liberté de la presse	0	0	0	0
Mesures à caractère infamant	0	0	0	0
Mesures emportant déchéance civile	19	0	19	0
Déchéance des droits civiques et politiques	19	0	19	0
Droits de la famille et droits sociaux	0	0	0	0
Mesures emportant interdiction professionnelle ou fermeture d'établissement	78	0	78	0
Mesures emportant interdiction de conduire	15 876	0	15 286	590
Suspension du permis de conduire	13 581	0	12 997	584
Interdiction du permis de conduire	2 066	0	2 066	0
Autres mesures relatives à l'interdiction de conduire	229	0	223	6
Mesures emportant interdiction d'émettre des chèques	8	0	8	0
Mesures emportant interdiction autres que sur les chèques	96	0	54	42
Mesures emportant obligation de faire	46 608	0	45 840	768
Travail d'intérêt général	16 881	0	16 186	695
Jours-amendes	23 367	0	23 367	0
Autres mesures emportant obligation de faire	6 360	0	6 287	73
Mesures emportant confiscation	888	0	809	79
Immobilisation du véhicule	487	0	438	49
Autres mesures emportant confiscation	401	0	371	30
Mesures éducatives	27 467	31	26 667	769
Admonestation	17 749	5	17 175	569
Remise aux parents/tuteur/gardien/personne digne de confiance	5 367	10	5 236	121
Placement dans un établissement public ou privé d'éducation surveillée	106	0	105	1
Placement dans un établissement médical ou médico-pédagogique	0	0	0	0
Remise à l'aide sociale à l'enfance	8	0	8	0
Mise sous protection judiciaire	2 752	13	2 687	52
Mise en liberté surveillée	786	1	766	19
Mesures de réparation	699	2	690	7

Source : ministère de la Justice et des Libertés, Casier judiciaire national, SDSE

Tableau 16. Nombre de condamnations à des mesures de substitution, à des mesures spécifiques aux mineurs ou à des sanctions éducatives selon la nature des principales mesures et selon la nature de l'infraction

	Ensemble*	Suspension du permis de conduire	TIG	Jours amendes	Interdiction du permis de conduire	Interdiction du territoire français	Confiscation	Mesures spécifiques aux mineurs	Autres
TOUTES INFRACTIONS	91 773	13 581	16 881	23 367	2 066	724	888	27 467	6 797
CRIMES	31	0	0	0	0	0	0	31	0
Homicides volontaires	0	0	0	0	0	0	0	0	0
Meurtre	0	0	0	0	0	0	0	0	0
Assassinat	0	0	0	0	0	0	0	0	0
Meurtre sur mineur de moins de 15 ans	0	0	0	0	0	0	0	0	0
Autres	0	0	0	0	0	0	0	0	0
Coups et violences volontaires	0	0	0	0	0	0	0	0	0
Mort non intentionnelle	0	0	0	0	0	0	0	0	0
Infirmité permanente	0	0	0	0	0	0	0	0	0
Envers mineurs	0	0	0	0	0	0	0	0	0
Autres	0	0	0	0	0	0	0	0	0
Viols et attentats à la pudeur	29	0	0	0	0	0	0	29	0
Viol commis par plusieurs personnes	3	0	0	0	0	0	0	3	0
Viol avec circonstances aggravantes	0	0	0	0	0	0	0	0	0
Viol sur mineur de moins de 15 ans	24	0	0	0	0	0	0	24	0
Viol par ascendant ou personne ayant autorité	1	0	0	0	0	0	0	1	0
Viol simple et autres	1	0	0	0	0	0	0	1	0
Vol, recels, destructions	2	0	0	0	0	0	0	2	0
Vol avec port d'arme	0	0	0	0	0	0	0	0	0
Autre vol qualifié	0	0	0	0	0	0	0	0	0
Recel qualifié	0	0	0	0	0	0	0	0	0
Destruction - dégradation	2	0	0	0	0	0	0	2	0
Atteintes à la sûreté publique	0	0	0	0	0	0	0	0	0
Faux-monnayage	0	0	0	0	0	0	0	0	0
Autres atteintes à la sûreté publique	0	0	0	0	0	0	0	0	0
Autres crimes	0	0	0	0	0	0	0	0	0

* Cette colonne correspond à la somme des colonnes "peines de substitution", "mesures éducatives" et "sanctions éducatives" du tableau 6 (64 038 + 25 754 + 2 033 = 91 773)

Tableau 16. Nombre de condamnations à des mesures de substitution, à des mesures spécifiques aux mineurs ou à des sanctions éducatives selon la nature des principales mesures et selon la nature de l'infraction

	Ensemble*	Suspension du permis de conduire	TIG	Jours amendes	Interdiction du permis de conduire	Interdiction du territoire français	Confiscation	Mesures spécifiques aux mineurs	Autres
DÉLITS	89 494	12 997	16 186	23 367	2 066	724	809	26 667	6 676
Vols, recels	21 281	73	5 472	3 380	2	29	19	11 710	596
Vol simple	4 753	37	1 327	1 216	1	14	6	2 035	117
Vol avec effraction	713	0	255	119	0	1	0	327	11
Vol avec violences	592	0	123	38	0	0	0	411	20
Vol avec destruction ou dégradation	1 435	6	460	266	0	2	0	669	32
Vol avec 1 circonstance aggravante	5 998	22	1 576	718	0	7	4	3 512	159
Vol avec 2 ou 3 circonstances aggravantes	4 685	6	1 050	244	0	1	0	3 208	176
Recel simple	2 761	2	581	688	1	4	9	1 408	68
Recel aggravé	344	0	100	91	0	0	0	140	13
Autres vols	0	0	0	0	0	0	0	0	0
Escroqueries, abus de confiance	1 679	16	403	580	0	2	1	626	50
Escroquerie	738	4	214	327	0	2	0	175	16
Abus de confiance et de blanc-seing	242	4	59	94	0	0	0	75	10
Détournement ou destruction d'objet saisi ou gagé	3	0	0	3	0	0	0	0	0
Filouterie d'hôtel	18	1	4	12	0	0	0	1	0
Filouterie d'aliments	32	0	7	19	0	0	0	4	2
Autres filouteries	149	6	41	85	0	0	0	13	4
Extorsion de fonds, chantage	497	1	78	40	0	0	1	358	18
Destructions, dégradations	5 790	42	1 417	728	1	2	9	3 337	254
Destruction d'un bien d'autrui	1 845	34	534	439	0	2	1	765	70
Destruction d'un bien d'autrui par explosion ou incendie	793	0	173	30	1	0	1	546	42
Destruction d'un bien d'autrui avec effraction	1 964	8	405	153	0	0	3	1 321	74
Dégradation d'un monument d'utilité publique	1 089	0	290	94	0	0	3	643	59
Acte de cruauté sur un animal domestique	30	0	5	10	0	0	1	9	5
Autres destructions	69	0	10	2	0	0	0	53	4
Circulation routière	34 227	11 688	3 736	10 954	1 937	4	433	1 395	4 080
Conduite en état alcoolique	18 527	8 300	1 159	4 372	1 433	0	66	139	3 058

Tableau 16. Nombre de condamnations à des mesures de substitution, à des mesures spécifiques aux mineurs ou à des sanctions éducatives selon la nature des principales mesures et selon la nature de l'infraction

	Ensemble*	Suspension du permis de conduire	TIG	Jours amendes	Interdiction du permis de conduire	Interdiction du territoire français	Confiscation	Mesures spécifiques aux mineurs	Autres
Délit de fuite.....	842	410	121	207	41	0	1	26	36
Refus d'obtempérer.....	1 806	293	376	626	41	0	23	375	72
Refus de vérification de l'état alcoolique.....	280	106	31	102	18	0	3	1	19
Conduite malgré suspension du permis.....	3 595	121	607	2 390	202	0	112	0	163
Défaut de plaques ou fausses plaques.....	67	10	13	39	1	0	3	1	0
Conduite sans permis.....	4 202	31	912	2 167	18	4	108	676	286
Conduite en ayant fait usage de stupéfiants.....	1 560	704	164	356	112	0	0	21	203
Défaut d'assurance.....	3 225	1 690	331	645	61	0	117	148	233
Autres circulation routière.....	123	23	22	50	10	0	0	8	10
Transports.....	38	0	10	6	0	0	0	21	1
Obstacle au contrôle d'autorisation de transport routier.....	2	0	0	2	0	0	0	0	0
Transport routier sans autorisation.....	3	0	1	2	0	0	0	0	0
Infraction en matière de navigation.....	1	0	0	1	0	0	0	0	0
Autres.....	32	0	9	1	0	0	0	21	1
Chèques.....	239	1	59	124	0	0	0	46	9
Contrefaçon de chèques et usage.....	186	1	43	95	0	0	0	45	2
Retrait ou blocage de la provision d'un chèque.....	29	0	6	18	0	0	0	0	5
Violation à l'interdiction d'émettre.....	23	0	10	10	0	0	0	1	2
Autres.....	1	0	0	1	0	0	0	0	0
Travail et sécurité sociale.....	309	2	26	251	0	0	18	1	11
Hygiène et sécurité.....	5	0	0	5	0	0	0	0	0
Travail illégal.....	286	1	24	234	0	0	18	0	9
Entrave aux fonctions de l'inspecteur du travail.....	10	0	1	8	0	0	0	0	1
Fraude aux prestations ou cotisations sociales.....	7	1	1	3	0	0	0	1	1
Entrave à la représentation des salariés.....	0	0	0	0	0	0	0	0	0
Autres.....	1	0	0	1	0	0	0	0	0

Tableau 16. Nombre de condamnations à des mesures de substitution, à des mesures spécifiques aux mineurs ou à des sanctions éducatives selon la nature des principales mesures et selon la nature de l'infraction

	Ensemble*	Suspension du permis de conduire	TIG	Jours amendes	Interdiction du permis de conduire	Interdiction du territoire français	Confiscation	Mesures spécifiques aux mineurs	Autres
Fraudes et contrefaçons	75	1	14	38	0	1	8	10	3
Tromperie sur la marchandise	19	1	1	13	0	0	1	1	2
Détention de denrées nuisibles à la santé	3	0	1	1	0	0	0	0	1
Contrefaçon de marque, modèle ou oeuvre	52	0	12	23	0	1	7	9	0
Autres fraudes	1	0	0	1	0	0	0	0	0
Législation sur la concurrence et les prix	60	0	10	44	0	0	0	4	2
Publicité mensongère	3	0	1	2	0	0	0	0	0
Achat ou vente sans facture	2	0	0	2	0	0	0	0	0
Technique de vente répréhensible	38	0	5	32	0	0	0	0	1
Prix illicites et autres	17	0	4	8	0	0	0	4	1
Législation sur les sociétés	73	0	9	42	0	0	3	1	18
Banqueroute	37	0	5	14	0	0	0	0	18
Gestion et comptabilité délictueuses	7	0	1	6	0	0	0	0	0
Exercice illégal d'une profession	28	0	3	22	0	0	3	0	0
Autres	1	0	0	0	0	0	0	1	0
Atteintes aux finances publiques	99	0	14	47	0	1	3	28	6
Fraude à l'impôt	10	0	0	7	0	0	1	0	2
Infraction douanière	31	0	3	8	0	1	2	16	1
Autres	58	0	11	32	0	0	0	12	3
Coups et violences volontaires	8 951	76	1 778	1 741	4	3	30	4 859	459
Avec ITT > 8 jours sans circonstance aggravante	440	13	120	133	0	0	0	155	19
Avec ITT <= 8 jours avec circonstances aggravantes	7 500	57	1 445	1 450	3	3	29	4 118	394
Avec ITT > 8 jours avec circonstances aggravantes	642	5	170	114	1	0	1	323	28
Envers mineur de moins de 15 ans avec incapacité <= 8 jours	236	1	23	18	0	0	0	183	11
Envers mineur de moins de 15 ans avec incapacité > 8 jours	118	0	18	17	0	0	0	79	4
Autres violences envers mineur	15	0	2	9	0	0	0	1	3

Tableau 16. Nombre de condamnations à des mesures de substitution, à des mesures spécifiques aux mineurs ou à des sanctions éducatives selon la nature des principales mesures et selon la nature de l'infraction

	Ensemble*	Suspension du permis de conduire	TIG	Jours amendes	Interdiction du permis de conduire	Interdiction du territoire français	Confiscation	Mesures spécifiques aux mineurs	Autres
Homicides involontaires.....	38	23	0	2	12	0	0	0	1
Par conducteur	37	22	0	2	12	0	0	0	1
Par conducteur en état alcoolique	1	1	0	0	0	0	0	0	0
Par accident du travail	0	0	0	0	0	0	0	0	0
Autres homicides involontaires	0	0	0	0	0	0	0	0	0
Blessures involontaires	1 424	876	90	179	78	0	1	73	127
Par conducteur	1 237	810	58	138	60	0	0	64	107
Par conducteur en état alcoolique avec ITT <= 3mois	139	52	22	35	15	0	0	1	14
Par conducteur en état alcoolique avec ITT > 3mois	9	3	2	0	2	0	0	2	0
Par accident du travail avec ITT > 3mois	0	0	0	0	0	0	0	0	0
Autres	39	11	8	6	1	0	1	6	6
Atteintes à la famille	80	2	12	54	0	0	0	4	8
Abandon de famille.....	57	2	8	41	0	0	0	2	4
Non présentation d'enfant.....	20	0	4	13	0	0	0	2	1
Abandon de foyer.....	3	0	0	0	0	0	0	0	3
Autres	0	0	0	0	0	0	0	0	0
Atteintes aux mœurs	866	1	28	58	0	4	4	637	134
Exhibition sexuelle	112	1	8	34	0	1	0	40	28
Proxénéitisme.....	5	0	0	2	0	1	2	0	0
Proxénéitisme aggravé.....	0	0	0	0	0	0	0	0	0
Aggression sexuelle	237	0	6	7	0	0	0	202	22
Aggression sexuelle avec circonstances aggravantes	81	0	1	1	0	0	0	72	7
Atteinte sexuelle sur mineur sans circonstance aggravante	2	0	1	0	0	0	0	0	1
Atteinte ou agression sexuelle sur mineur avec circonstances aggravantes	344	0	1	3	0	1	0	297	42
Autres atteintes aux mœurs sur mineur	74	0	11	8	0	0	1	23	31

Tableau 16. Nombre de condamnations à des mesures de substitution, à des mesures spécifiques aux mineurs ou à des sanctions éducatives selon la nature des principales mesures et selon la nature de l'infraction

	Ensemble*	Suspension du permis de conduire	TIG	Jours amendes	Interdiction du permis de conduire	Interdiction du territoire français	Confiscation	Mesures spécifiques aux mineurs	Autres
Agression sexuelle par ascendant ou personne ayant autorité.....	4	0	0	0	0	0	0	3	1
Autres atteintes aux moeurs.....	7	0	0	3	0	1	1	0	2
Autres atteintes à la personne	1 769	37	379	579	12	0	17	618	127
Violation de domicile.....	170	0	50	38	0	0	0	71	11
Diffamation, discrimination.....	64	0	10	17	0	0	0	25	12
Menaces.....	937	5	202	346	0	0	9	321	54
Non assistance ou mise en danger d'autrui.....	232	28	42	39	11	0	4	82	26
Détention, séquestration.....	6	0	0	3	0	0	0	2	1
Atteintes à la vie privée.....	312	4	67	136	1	0	4	82	18
Violation de sépulture.....	48	0	8	0	0	0	0	35	5
Infractions sur les stupéfiants	4 942	47	1 095	1 990	6	12	19	1 428	345
Détention, acquisition.....	982	1	228	349	0	4	8	356	36
Usage illicite.....	3 434	43	706	1 446	6	3	9	927	294
Trafic (import, export).....	15	0	3	10	0	0	1	0	1
Commerce, transport.....	302	2	81	125	0	5	0	79	10
Offre et cession.....	198	1	75	54	0	0	0	65	3
Aide à l'usage par autrui.....	4	0	1	3	0	0	0	0	0
Autres.....	7	0	1	3	0	0	1	1	1
Autres infractions à la santé publique	18	0	4	10	1	1	0	2	0
Réglementation des débits de boissons.....	1	0	0	1	0	0	0	0	0
Exercice illégal d'une profession médicale.....	1	0	0	1	0	0	0	0	0
Autres.....	16	0	4	8	1	1	0	2	0
Police des étrangers, nomades	667	1	2	37	0	609	0	17	1
Entrée ou séjour irrégulier d'un étranger.....	538	1	2	27	0	490	0	17	1
Interdiction de résidence.....	123	0	0	4	0	119	0	0	0
Règlement sur le travail des étrangers.....	6	0	0	6	0	0	0	0	0
Nomades.....	0	0	0	0	0	0	0	0	0
Commerce et transport d'armes	1 212	4	229	315	1	4	201	423	35

Tableau 16. Nombre de condamnations à des mesures de substitution, à des mesures spécifiques aux mineurs ou à des sanctions éducatives selon la nature des principales mesures et selon la nature de l'infraction

	Ensemble*	Suspension du permis de conduire	TIG	Jours amendes	Interdiction du permis de conduire	Interdiction du territoire français	Confiscation	Mesures spécifiques aux mineurs	Autres
Port et transport illicites d'arme.....	953	4	203	258	1	4	113	345	25
Acquisition ou détention d'arme	186	0	17	57	0	0	88	17	7
Fabrication, commerce illicites d'explosifs.....	73	0	9	0	0	0	0	61	3
Infractions militaires	20	0	2	18	0	0	0	0	0
Désertion	14	0	2	12	0	0	0	0	0
Insoumission et autres	6	0	0	6	0	0	0	0	0
Autres atteintes à la sûreté publique.....	133	0	27	20	0	0	1	57	28
Législation sur la télécommunication.....	0	0	0	0	0	0	0	0	0
Législation sur les jeux de hasard	10	0	0	8	0	0	0	0	2
Association de malfaiteurs	0	0	0	0	0	0	0	0	0
Autres atteintes à la sûreté publique	123	0	27	12	0	0	1	57	26
Faux en écriture publique ou privée	331	7	71	186	3	33	9	11	11
Faux ou usage de faux en écriture privée.....	144	2	38	89	0	0	3	4	8
Falsification de document	129	5	26	69	3	15	4	5	2
Obtention, usage de document administratif faux ou inexact.....	58	0	7	28	0	18	2	2	1
Atteintes à l'environnement	98	3	8	35	0	1	13	15	23
Travaux ou utilisation illégale des sols.....	43	1	2	20	0	0	3	8	9
Défaut de permis de construire	6	0	0	3	0	0	1	2	0
Infraction en matière de pêche.....	4	0	0	2	0	0	2	0	0
Infraction en matière de chasse	14	2	0	3	0	0	1	1	7
Autres	31	0	6	7	0	1	6	4	7
Ordre administratif et judiciaire	5 074	97	1 291	1 948	9	18	20	1 344	347
Outrage à agent de la force publique	3 059	53	742	1 112	0	0	1	930	221
Rébellion.....	648	8	215	215	0	4	0	154	52
Violence sur agent de l'autorité publique	261	1	76	71	0	0	0	86	27
Outrage ou violence à magistrat	39	0	8	11	0	0	0	15	5
Corruption de fonctionnaire	15	0	2	8	0	0	0	4	1
Usurpation de fonction ou de titre	14	2	6	4	0	0	0	1	1

Tableau 16. Nombre de condamnations à des mesures de substitution, à des mesures spécifiques aux mineurs ou à des sanctions éducatives selon la nature des principales mesures et selon la nature de l'infraction

	Ensemble*	Suspension du permis de conduire	TIG	Jours amendes	Interdiction du permis de conduire	Interdiction du territoire français	Confiscation	Mesures spécifiques aux mineurs	Autres
Refus de restituer un permis de conduire	16	2	0	8	5	0	0	0	1
Non exécution d'un TIG ou d'une autre obligation judiciaire.....	421	15	74	288	1	12	19	2	10
Non respect d'interdiction de séjour	11	0	4	5	0	2	0	0	0
Usurpation d'identité	88	1	19	46	1	0	0	19	2
Evasion de détenu	23	0	10	12	0	0	0	1	0
Dénonciation calomnieuse.....	311	14	86	87	2	0	0	98	24
Autres ordre administratif et judiciaire	168	1	49	81	0	0	0	34	3
Autres délits	1	0	0	1	0	0	0	0	0
CONTRAVENTIONS DE 5e CLASSE	2 248	584	695	0	0	0	79	769	121
Circulation routière	519	371	2	0	0	0	56	22	68
Défaut d'assurance.....	1	1	0	0	0	0	0	0	0
Conduite d'un véhicule sans permis.....	0	0	0	0	0	0	0	0	0
Appareil perturbateur d'instrument de la police	0	0	0	0	0	0	0	0	0
Grand excès de vitesse	474	368	0	0	0	0	37	1	68
Autres	44	2	2	0	0	0	19	21	0
Infractions en matière de transports	1	1	0	0	0	0	0	0	0
Absence d'autorisation de transport routier	0	0	0	0	0	0	0	0	0
Infraction à la réglementation sur les conditions de travail (transport).....	0	0	0	0	0	0	0	0	0
Autres	1	1	0	0	0	0	0	0	0
Blessures involontaires	46	20	5	0	0	0	0	17	4
Par conducteur avec ITT <= 3 mois	0	0	0	0	0	0	0	0	0
Avec ITT <= 3 mois (sauf route, travail)	46	20	5	0	0	0	0	17	4
Par accident du travail avec ITT <= 3 mois	0	0	0	0	0	0	0	0	0
Coups et violences volontaires	997	111	462	0	0	0	0	412	12
Avec ITT <= 8 jours	997	111	462	0	0	0	0	412	12
Atteintes aux moeurs	0	0	0	0	0	0	0	0	0
Racolage actif.....	0	0	0	0	0	0	0	0	0

Tableau 16. Nombre de condamnations à des mesures de substitution, à des mesures spécifiques aux mineurs ou à des sanctions éducatives selon la nature des principales mesures et selon la nature de l'infraction

	Ensemble*	Suspension du permis de conduire	TIG	Jours amendes	Interdiction du permis de conduire	Interdiction du territoire français	Confiscation	Mesures spécifiques aux mineurs	Autres
Autres atteintes aux personnes	83	0	10	0	0	0	0	71	2
Atteintes à l'environnement	44	5	0	0	0	0	5	2	32
Infraction en matière de chasse	38	0	0	0	0	0	4	2	32
Abandon d'épaves, d'objets ou d'ordures.....	5	5	0	0	0	0	0	0	0
Infraction en matière de pêche.....	0	0	0	0	0	0	0	0	0
Autres	1	0	0	0	0	0	1	0	0
Travail et sécurité sociale	2	2	0	0	0	0	0	0	0
Infraction à l'assujettissement à la sécurité sociale	2	2	0	0	0	0	0	0	0
Infraction à la législation sur les congés	0	0	0	0	0	0	0	0	0
Médecine du travail.....	0	0	0	0	0	0	0	0	0
Autres	0	0	0	0	0	0	0	0	0
Atteintes à l'ordre économique	0	0	0	0	0	0	0	0	0
Transport ou stockage de denrées périssables	0	0	0	0	0	0	0	0	0
Non respect de l'information du consommateur.....	0	0	0	0	0	0	0	0	0
Autres atteintes à l'ordre économique.....	0	0	0	0	0	0	0	0	0
Ordre administratif et judiciaire	1	1	0	0	0	0	0	0	0
Outrage à citoyen chargé d'un ministère public	0	0	0	0	0	0	0	0	0
Autres	1	1	0	0	0	0	0	0	0
Atteintes aux biens	515	72	216	0	0	0	2	223	2
Dégradation ou détérioration légère d'un bien d'autrui.....	512	72	216	0	0	0	2	221	1
Autres	3	0	0	0	0	0	0	2	1
Atteintes à la sûreté publique	40	1	0	0	0	0	16	22	1
Séjour irrégulier d'un ressortissant CEE.....	0	0	0	0	0	0	0	0	0
Absence de livret de circulation.....	0	0	0	0	0	0	0	0	0
Infractions à la législation sur la télécommunication.....	0	0	0	0	0	0	0	0	0

Tableau 16. Nombre de condamnations à des mesures de substitution, à des mesures spécifiques aux mineurs ou à des sanctions éducatives selon la nature des principales mesures et selon la nature de l'infraction 10/10

	Ensemble*	Suspension du permis de conduire	TIG	Jours amendes	Interdiction du permis de conduire	Interdiction du territoire français	Confiscation	Mesures spécifiques aux mineurs	Autres
Autres atteintes à la sûreté publique	40	1	0	0	0	0	16	22	1
Atteintes à la santé	0	0	0	0	0	0	0	0	0
Autres contraventions	0	0	0	0	0	0	0	0	0

Source : ministère de la Justice et des Libertés, Casier judiciaire national, SDSE

Les condamnations en 2009

- Les infractions et les peines associées

Tableau 17. Nature des infractions sanctionnées dans les condamnations

1/8

	TOUTES INFRACTIONS	Infractions principales		Infractions associées rang 2, 3, 4
		multiples		
		uniques		
TOUTES INFRACTIONS	952 682	447 228	184 735	320 719
CRIMES	3 420	1 263	1 474	683
Homicides volontaires	478	328	105	45
Meurtre	238	165	52	21
Assassinat	174	114	41	19
Meurtre sur mineur de moins de 15 ans	12	11	1	0
Autres	54	38	11	5
Coups et violences volontaires	409	215	113	81
Mort non intentionnelle	186	147	37	2
Infirmité permanente	51	26	13	12
Envers mineurs	42	20	12	10
Autres	130	22	51	57
Viols et attentats à la pudeur	1 738	531	861	346
Viol commis par plusieurs personnes	128	67	45	16
Viol avec circonstances aggravantes	542	137	319	86
Viol sur mineur de moins de 15 ans	506	137	303	66
Viol par ascendant ou personne ayant autorité	189	26	53	110
Viol simple et autres	373	164	141	68
Vols, recels, destructions	625	168	317	140
Vol avec port d'arme	396	121	207	68
Autre vol qualifié	130	27	67	36
Recel qualifié	52	6	21	25
Destruction - dégradation	47	14	22	11
Atteintes à la sûreté publique	45	3	22	20
Faux-monnayage	17	3	8	6
Autres atteintes à la sûreté publique	28	0	14	14
Autres crimes	125	18	56	51

Tableau 17. Nature des infractions sanctionnées dans les condamnations

2/8

	TOUTES INFRACTIONS		Infractions principales		Infractions associées rang 2, 3, 4
			multiples		
			uniques		
DÉLITS	894 045		409 416	179 849	304 780
Vol, recels	127 780		67 542	30 799	29 439
Vol simple	31 402		16 341	8 624	6 437
Vol avec effraction	6 219		3 040	1 452	1 727
Vol avec violences	5 612		2 867	1 356	1 389
Vol avec destruction ou dégradation	9 153		4 502	2 216	2 435
Vol avec 1 circonstance aggravante	26 770		16 037	5 500	5 233
Vol avec 2 ou 3 circonstances aggravantes	27 370		13 835	7 230	6 305
Recel simple	18 267		9 319	3 881	5 067
Recel aggravé	2 982		1 600	540	842
Autres vols	5		1	0	4
Escroqueries, abus de confiance	25 161		11 680	4 796	8 685
Escroquerie	15 410		6 367	2 810	6 233
Abus de confiance et de blanc-seing	4 079		2 498	775	806
Détournement ou destruction d'objet saisi ou gagé	156		119	13	24
Filouterie d'hôtel	318		144	65	109
Filouterie d'aliments	416		204	90	122
Autres filouteries	1 212		767	162	283
Extorsion de fonds, chantage	3 570		1 581	881	1 108
Destructions, dégradations	29 859		12 766	5 775	11 318
Destruction d'un bien d'autrui	12 142		5 108	2 400	4 634
Destruction d'un bien d'autrui par explosion ou incendie	5 401		2 268	1 162	1 971
Destruction d'un bien d'autrui avec effraction	6 852		3 290	1 256	2 306
Dégradation d'un monument d'utilité publique	4 995		1 820	889	2 286
Acte de cruauté sur un animal domestique	232		133	43	56
Autres destructions	237		147	25	65
Circulation routière	313 609		188 709	54 237	70 663
Conduite en état alcoolique	134 856		106 496	19 641	8 719
Délit de fuite	6 875		2 525	1 673	2 677
Refus d'obtempérer	16 454		4 060	5 286	7 108
Refus de vérification de l'état alcoolique	4 982		732	852	3 398
Conduite malgré suspension du permis	29 722		16 025	5 233	8 464
Défaut de plaques ou fausses plaques	1 792		390	264	1 138
Conduite sans permis	52 791		24 346	12 418	16 027
Conduite en ayant fait usage de stupéfiants	11 076		6 414	2 574	2 088

Tableau 17. Nature des infractions sanctionnées dans les condamnations

	TOUTES INFRACTIONS		Infractions principales		Infractions associées rang 2, 3, 4
			uniques	multiples	
Défaut d'assurance.....	53 852		27 300	6 073	20 479
Autres circulation routière.....	1 209		421	223	565
Transports	4 114		2 531	1 053	530
Obstacle au contrôle d'autorisation de transport routier	1 721		985	519	217
Transport routier sans autorisation	687		540	109	38
Infraction en matière de navigation.....	116		54	38	24
Autres	1 590		952	387	251
Cheques	11 421		838	1 828	8 755
Contrefaçon de chèques et usage.....	10 678		304	1 753	8 621
Retrait ou blocage de la provision d'un chèque.....	338		234	40	64
Violation à l'interdiction d'émettre.....	373		279	30	64
Autres	32		21	5	6
Travail et sécurité sociale	9 395		4 236	2 811	2 348
Hygiène et sécurité	1 308		362	358	588
Travail illégal.....	6 717		3 204	2 225	1 288
Entrave aux fonctions de l'inspecteur du travail	375		171	70	134
Fraude aux prestations ou cotisations sociales	878		445	139	294
Entrave à la représentation des salariés	60		28	11	21
Autres	57		26	8	23
Fraudes et contrefaçons	3 574		583	675	2 316
Tromperie sur la marchandise	2 169		337	281	1 551
Détention de denrées nuisibles à la santé	273		38	54	181
Contrefaçon de marque, modèle ou oeuvre	1 074		204	324	546
Autres fraudes	58		4	16	38
Législation sur la concurrence et les prix	2 434		898	646	890
Publicité mensongère.....	334		165	95	74
Achat ou vente sans facture	251		53	87	111
Technique de vente répréhensible	985		153	300	532
Prix illicites et autres.....	864		527	164	173
Législation sur les sociétés	2 704		853	650	1 201
Banqueroute	1 051		269	235	547
Gestion et comptabilité délictueuses	890		270	253	367
Exercice illégal d'une profession	679		292	147	240
Autres	84		22	15	47
Atteintes aux finances publiques	8 575		812	1 536	6 227

Tableau 17. Nature des infractions sanctionnées dans les condamnations

	TOUTES INFRACTIONS		Infractions principales		Infractions associées rang 2, 3, 4
	uniques	multiples	uniques	multiples	
Fraude à l'impôt.....	2 152		291	692	1 169
Infraction douanière.....	5 452		329	592	4 531
Autres	971		192	252	527
Coups et violences volontaires	77 352		44 777	16 781	15 794
Avec ITT > 8 jours sans circonstance aggravante	3 663		2 956	410	297
Avec ITT <= 8 jours avec circonstances aggravantes	61 492		34 525	13 843	13 124
Avec ITT > 8 jours avec circonstances aggravantes	8 950		5 503	1 988	1 459
Envers mineur de moins de 15 ans avec incapacité <= 8 jours	1 240		611	225	404
Envers mineur de moins de 15 ans avec incapacité > 8 jours	1 623		962	243	418
Autres violences envers mineur	384		220	72	92
Homicides involontaires	1 399		852	451	96
Par conducteur	853		545	260	48
Par conducteur en état alcoolique	191		108	73	10
Par accident du travail	104		45	45	14
Autres homicides involontaires.....	251		154	73	24
Blessures involontaires	10 508		7 646	1 551	1 311
Par conducteur	7 366		5 435	1 028	903
Par conducteur en état alcoolique avec ITT <= 3mois	2 125		1 622	280	223
Par conducteur en état alcoolique avec ITT > 3mois	238		155	60	23
Par accident du travail avec ITT > 3mois	235		109	92	34
Autres	544		325	91	128
Atteintes à la famille	5 763		5 431	163	169
Abandon de famille.....	4 581		4 438	74	69
Non présentation d'enfant.....	954		840	56	58
Abandon de foyer	199		138	26	35
Autres	29		15	7	7
Atteintes aux moeurs	13 110		7 503	2 132	3 475
Exhibition sexuelle	1 892		1 517	157	218
Proxénétisme	436		112	125	199
Proxénétisme aggravé	461		96	130	235
Agression sexuelle	2 044		1 388	299	357
Agression sexuelle avec circonstances aggravantes.....	829		503	176	150
Atteinte sexuelle sur mineur sans circonstance aggravante.....	335		259	37	39
Atteinte ou agression sexuelle sur mineur avec circonstances aggravantes	3 900		2 604	506	790

Tableau 17. Nature des infractions sanctionnées dans les condamnations

5/8

	TOUTES INFRACTIONS		Infractions principales		Infractions associées rang 2, 3, 4
	uniques	multiples	uniques	multiples	
Autres atteintes aux mœurs sur mineur.....	2 545		652	626	1 267
Aggression sexuelle par ascendant ou personne ayant autorité.....	471		192	71	208
Autres atteintes aux mœurs.....	197		180	5	12
Autres atteintes à la personne	23 169		7 152	5 206	10 811
Violation de domicile.....	1 920		456	699	765
Diffamation, discrimination.....	1 017		617	149	251
Menaces.....	13 673		3 589	2 879	7 205
Non assistance ou mise en danger d'autrui.....	2 293		682	452	1 159
Détention, séquestration.....	1 039		84	381	574
Atteintes à la vie privée.....	3 118		1 663	622	833
Violation de sépulture.....	109		61	24	24
Infractions sur les stupéfiants	127 582		19 703	26 900	80 979
Détention, acquisition.....	48 620		1 505	9 724	37 391
Usage illicite.....	40 419		17 385	6 657	16 377
Trafic (import, export).....	4 494		35	2 040	2 419
Commerce, transport.....	17 652		70	7 293	10 289
Offre et cession.....	16 118		614	1 132	14 372
Aide à l'usage par autrui.....	96		31	15	50
Autres.....	183		63	39	81
Autres infractions à la santé publique	791		321	145	325
Réglementation des débits de boissons.....	165		87	34	44
Exercice illégal d'une profession médicale.....	149		32	36	81
Autres.....	477		202	75	200
Police des étrangers, nomades	11 315		2 127	3 198	5 990
Entrée ou séjour irrégulier d'un étranger.....	7 458		1 463	2 590	3 405
Interdiction de résidence.....	2 129		513	334	1 282
Règlement sur le travail des étrangers.....	1 727		151	274	1 302
Nomades.....	1		0	0	1
Commerce et transport d'armes	12 164		2 813	2 064	7 287
Port et transport illicites d'arme.....	9 432		2 229	1 517	5 686
Acquisition ou détention d'arme.....	2 492		490	487	1 515
Fabrication, commerce illicites d'explosifs.....	240		94	60	86
Infractions militaires	1 174		798	153	223
Désertion.....	845		724	64	57
Insoumission et autres.....	329		74	89	166

Tableau 17. Nature des infractions sanctionnées dans les condamnations

6/8

	TOUTES INFRACTIONS		Infractions principales		Infractions associées rang 2, 3, 4
			uniques	multiples	
Autres atteintes à la sûreté publique.....	2 653		605	629	1 419
Législation sur la télécommunication.....	6		1	0	5
Législation sur les jeux de hasard.....	626		114	187	325
Association de malfaiteurs.....	1 396		183	299	914
Autres atteintes à la sûreté publique.....	625		307	143	175
Faux en écriture publique ou privée.....	12 639		1 253	3 163	8 223
Faux ou usage de faux en écriture privée.....	5 681		518	1 525	3 638
Falsification de document.....	4 469		578	1 200	2 691
Obtention, usage de document administratif faux ou inexact.....	2 487		157	438	1 892
Atteintes à l'environnement.....	4 888		1 865	1 329	1 694
Travaux ou utilisation illégale des sols.....	1 137		431	235	471
Défaut de permis de construire.....	2 317		934	660	723
Infraction en matière de pêche.....	430		165	118	147
Infraction en matière de chasse.....	269		58	116	95
Autres.....	735		277	200	258
Ordre administratif et judiciaire.....	50 911		15 121	11 178	24 612
Outrage à agent de la force publique.....	20 845		6 323	6 746	7 776
Rébellion.....	12 054		1 427	1 866	8 761
Violence sur agent de l'autorité publique.....	3 172		781	795	1 596
Outrage ou violence à magistrat.....	327		179	58	90
Corruption de fonctionnaire.....	371		151	74	146
Usurpation de fonction ou de titre.....	318		127	70	121
Refus de restituer un permis de conduire.....	132		95	12	25
Non exécution d'un TIG ou d'une autre obligation judiciaire.....	3 213		2 586	257	370
Non respect d'interdiction de séjour.....	194		74	39	81
Usurpation d'identité.....	4 186		407	302	3 477
Evasion de détenu.....	950		554	115	281
Dénonciation calomnieuse.....	2 406		1 137	494	775
Autres ordre administratif et judiciaire.....	2 743		1 280	350	1 113
Autres délits.....	1		1	0	0
CONTRAVENTIONS DE 5e CLASSE.....	55 217		36 549	3 412	15 256
Circulation routière.....	12 784		11 633	45	1 106
Défaut d'assurance.....	90		23	3	64
Conduite d'un véhicule sans permis.....	89		28	0	61
Appareil perturbateur d'instrument de la police.....	247		213	14	20

Tableau 17. Nature des infractions sanctionnées dans les condamnations

7/8

	TOUTES INFRACTIONS		Infractions principales		Infractions associées rang 2, 3, 4
			uniques	multiples	
Grand excès de vitesse	11 412		10 851	6	555
Autres	946		518	22	406
Infractions en matière de transports	13 582		7 672	1 918	3 992
Absence d'autorisation de transport routier.....	1 881		1 560	151	170
Infraction à la réglementation sur les conditions de travail (transport) ...	6 556		2 735	1 286	2 535
Autres	5 145		3 377	481	1 287
Blessures involontaires	910		478	11	421
Par conducteur avec ITT <= 3 mois	6		3	1	2
Avec ITT <= 3 mois (sauf route, travail)	736		432	7	297
Par accident du travail avec ITT <= 3 mois.....	168		43	3	122
Coups et violences volontaires	11 443		8 675	324	2 444
Avec ITT <= 8 jours	11 443		8 675	324	2 444
Atteintes aux moeurs	0		0	0	0
Racolage actif	0		0	0	0
Autres atteintes aux personnes	658		179	10	469
Atteintes à l'environnement	3 697		2 179	399	1 119
Infraction en matière de chasse	1 683		779	293	611
Abandon d'épaves, d'objets ou d'ordures.....	732		634	9	89
Infraction en matière de pêche	207		61	31	115
Autres	1 075		705	66	304
Travail et sécurité sociale	773		347	67	359
Infraction à l'assujettissement à la sécurité sociale	77		61	0	16
Infraction à la législation sur les congés	106		56	12	38
Médecine du travail.....	320		68	35	217
Autres	270		162	20	88
Atteintes à l'ordre économique	2 891		1 045	468	1 378
Transport ou stockage de denrées périssables	1 832		385	388	1 059
Non respect de l'information du consommateur	461		257	47	157
Autres atteintes à l'ordre économique.....	598		403	33	162
Ordre administratif et judiciaire	62		33	1	28
Outrage à citoyen chargé d'un ministère public	0		0	0	0
Autres	62		33	1	28
Atteintes aux biens	7 404		3 991	151	3 262
Dégradation ou détérioration légère d'un bien d'autrui	7 323		3 940	151	3 232
Autres	81		51	0	30

Tableau 17. Nature des infractions sanctionnées dans les condamnations

	TOUTES INFRACTIONS	Infractions principales		Infractions associées rang 2, 3, 4
		uniques	multiples	
Atteintes à la sûreté publique	1 000	315	18	667
Séjour irrégulier d'un ressortissant CEE	12	0	0	12
Absence de livret de circulation.....	38	31	2	5
Infractions à la législation sur la télécommunication	1	1	0	0
Autres atteintes à la sûreté publique	949	283	16	650
Atteintes à la santé	3	2	0	1
Autres contraventions.....	10	0	0	10

Source : ministère de la Justice et des Libertés, Casier judiciaire national, SDSE

Tableau 18. Nombre de peines prononcées à titre principal et nombre de peines associées selon la nature de l'infraction

	TOUTES PEINES	Peine principale	Peines associées	
			Toutes peines	dont mesures de substitution
TOUTES INFRACTIONS	895 133	631 963	263 170	208 682
CRIMES	4 231	2 737	1 494	1 467
Homicides volontaires	684	433	251	249
Meurtre.....	328	217	111	110
Assassinat	257	155	102	101
Meurtre sur mineur de moins de 15 ans.....	16	12	4	4
Autres	83	49	34	34
Coups et violences volontaires	439	328	111	110
Mort non intentionnelle	243	184	59	58
Infirmité permanente	50	39	11	11
Envers mineurs	51	32	19	19
Autres	95	73	22	22
Viols et attentats à la pudeur	2 233	1 392	841	839
Viol commis par plusieurs personnes	149	112	37	37
Viol avec circonstances aggravantes	847	456	391	390
Viol sur mineur de moins de 15 ans	642	440	202	202
Viol par ascendant ou personne ayant autorité	124	79	45	45
Viol simple et autres	471	305	166	165
Vols, recels, destructions	680	485	195	188
Vol avec port d'arme.....	437	328	109	104
Autre vol qualifié	132	94	38	36
Recel qualifié.....	61	27	34	34
Destruction - dégradation.....	50	36	14	14
Atteintes à la sûreté publique	58	25	33	28
Faux-monnayage.....	21	11	10	5
Autres atteintes à la sûreté publique	37	14	23	23
Autres crimes	137	74	63	53
				52 112

Tableau 18. Nombre de peines prononcées à titre principal et nombre de peines associées selon la nature de l'infraction

	TOUTES PEINES	Peine principale	Peines associées		
			Toutes peines	dont mesures de substitution	dont amendes
DÉLITS	837 797	589 265	248 532	196 972	49 190
Vols, recels	110 734	98 341	12 393	8 532	3 527
Vol simple	27 483	24 965	2 518	1 359	1 048
Vol avec effraction	4 976	4 492	484	336	136
Vol avec violences	5 012	4 223	789	651	113
Vol avec destruction ou dégradation	7 463	6 718	745	459	266
Vol avec 1 circonstance aggravante	23 817	21 537	2 280	1 486	745
Vol avec 2 ou 3 circonstances aggravantes	24 006	21 065	2 941	2 441	433
Recel simple	15 345	13 200	2 145	1 465	636
Recel aggravé	2 631	2 140	491	335	150
Autres vols	1	1	0	0	0
Escroqueries, abus de confiance	19 661	16 476	3 185	1 992	1 117
Escroquerie	11 169	9 177	1 992	1 187	741
Abus de confiance et de blanc-seing	3 854	3 273	581	338	240
Détournement ou destruction d'objet saisi ou gagé	140	132	8	1	7
Filouterie d'hôtel	220	209	11	1	10
Filouterie d'aliments	306	294	12	5	5
Autres filouteries	1 003	929	74	34	38
Extorsion de fonds, chantage	2 969	2 462	507	426	76
Destructions, dégradations	20 848	18 541	2 307	1 389	896
Destruction d'un bien d'autrui	8 409	7 508	901	425	467
Destruction d'un bien d'autrui par explosion ou incendie	3 987	3 430	557	431	124
Destruction d'un bien d'autrui avec effraction	4 990	4 546	444	271	169
Dégradation d'un monument d'utilité publique	2 999	2 709	290	171	112
Acte de cruauté sur un animal domestique	270	176	94	76	18
Autres destructions	193	172	21	15	6
Circulation routière	408 450	242 946	165 504	139 627	24 538
Conduite en état alcoolique	248 617	126 137	122 480	108 579	13 619
Délit de fuite	6 662	4 198	2 464	1 927	531

Tableau 18. Nombre de peines prononcées à titre principal et nombre de peines associées selon la nature de l'infraction

	TOUTES PEINES	Peine principale	Peines associées		dont amendes
			Toutes peines	dont mesures de substitution	
Refus d'obtempérer	14 204	9 346	4 858	3 412	1 396
Refus de vérification de l'état alcoolique	2 919	1 584	1 335	1 124	206
Conduite malgré suspension du permis	27 659	21 258	6 401	3 632	2 480
Défaut de plaques ou fausses plaques	853	654	199	124	73
Conduite sans permis	43 548	36 764	6 784	2 511	3 665
Conduite en ayant fait usage de stupéfiants	17 597	8 988	8 609	7 579	1 003
Défaut d'assurance	45 360	33 373	11 987	10 441	1 477
Autres circulation routière	1 031	644	387	298	88
Transports	4 616	3 584	1 032	24	1 008
Obstacle au contrôle d'autorisation de transport routier	2 025	1 504	521	4	517
Transport routier sans autorisation	745	649	96	6	90
Infraction en matière de navigation	128	92	36	0	36
Autres	1 718	1 339	379	14	365
Cheques	3 048	2 666	382	259	110
Contrefaçon de chèques et usage	2 378	2 057	321	213	95
Retrait ou blocage de la provision d'un chèque	301	274	27	19	8
Violation à l'interdiction d'émettre	341	309	32	26	6
Autres	28	26	2	1	1
Travail et sécurité sociale	9 886	7 047	2 839	833	2 002
Hygiène et sécurité	1 053	720	333	119	214
Travail illégal	7 840	5 429	2 411	690	1 718
Entrave aux fonctions de l'inspecteur du travail	293	241	52	7	45
Fraude aux prestations ou cotisations sociales	617	584	33	17	15
Entrave à la représentation des salariés	44	39	5	0	5
Autres	39	34	5	0	5
Fraudes et contrefaçons	2 027	1 258	769	462	306
Tromperie sur la marchandise	948	618	330	184	145
Détention de denrées nuisibles à la santé	163	92	71	15	56
Contrefaçon de marque, modèle ou oeuvre	883	528	355	260	95

Tableau 18. Nombre de peines prononcées à titre principal et nombre de peines associées selon la nature de l'infraction

	TOUTES PEINES	Peine principale	Peines associées		
			Toutes peines	dont mesures de substitution	dont amendes
Autres fraudes	33	20	13	3	10
Législation sur la concurrence et les prix	2 006	1 544	462	198	262
Publicité mensongère.....	378	260	118	58	60
Achat ou vente sans facture	158	140	18	7	11
Technique de vente répréhensible	582	453	129	36	93
Prix illicites et autres.....	888	691	197	97	98
Législation sur les sociétés	2 354	1 503	851	477	371
Banqueroute	864	504	360	247	113
Gestion et comptabilité délictueuses	865	523	342	146	196
Exercice illégal d'une profession	572	439	133	77	53
Autres	53	37	16	7	9
Atteintes aux finances publiques	5 559	2 348	3 211	2 537	665
Fraude à l'impôt.....	3 038	983	2 055	1 766	288
Infraction douanière.....	1 821	921	900	575	320
Autres	700	444	256	196	57
Coups et violences volontaires	71 176	61 558	9 618	6 217	3 325
Avec ITT > 8 jours sans circonstance aggravante	3 754	3 366	388	128	256
Avec ITT <= 8 jours avec circonstances aggravantes.....	56 016	48 368	7 648	4 898	2 691
Avec ITT > 8 jours avec circonstances aggravantes	8 837	7 491	1 346	1 039	294
Envers mineur de moins de 15 ans avec incapacité <= 8 jours.....	924	836	88	43	45
Envers mineur de moins de 15 ans avec incapacité > 8 jours	1 320	1 205	115	86	29
Autres violences envers mineur	325	292	33	23	10
Homicides involontaires	2 454	1 303	1 151	965	185
Par conducteur	1 543	805	738	657	80
Par conducteur en état alcoolique	364	181	183	172	11
Par accident du travail	163	90	73	19	54
Autres homicides involontaires.....	384	227	157	117	40
Blessures involontaires	16 097	9 197	6 900	5 560	1 331
Par conducteur	10 652	6 463	4 189	3 426	755

Tableau 18. Nombre de peines prononcées à titre principal et nombre de peines associées selon la nature de l'infraction

	TOUTES PEINES	Peine principale	Peines associées		
			Toutes peines	dont mesures de substitution	dont amendes
Par conducteur en état alcoolique avec ITT <= 3mois.....	4 046	1 902	2 144	1 761	383
Par conducteur en état alcoolique avec ITT >3mois	451	215	236	201	35
Par accident du travail avec ITT >3mois	326	201	125	24	101
Autres	622	416	206	148	57
Atteintes à la famille	5 649	5 594	55	22	33
Abandon de famille.....	4 540	4 512	28	7	21
Non présentation d'enfant.....	911	896	15	8	7
Abandon de foyer	170	164	6	6	0
Autres	28	22	6	1	5
Atteintes aux moeurs	12 510	9 635	2 875	2 441	427
Exhibition sexuelle	1 857	1 674	183	93	90
Proxénéisme.....	454	237	217	151	65
Proxénéisme aggravé	507	226	281	207	74
Agression sexuelle.....	2 008	1 687	321	252	68
Agression sexuelle avec circonstances aggravantes.....	849	679	170	163	7
Atteinte sexuelle sur mineur sans circonstance aggravante.....	334	296	38	35	2
Atteinte ou agression sexuelle sur mineur avec circonstances aggravantes	3 946	3 110	836	820	15
Autres atteintes aux moeurs sur mineur.....	1 973	1 278	695	597	95
Agression sexuelle par ascendant ou personne ayant autorité.....	373	263	110	102	8
Autres atteintes aux moeurs.....	209	185	24	21	3
Autres atteintes à la personne	15 016	12 358	2 658	1 433	1 201
Violation de domicile	1 351	1 155	196	54	139
Diffamation, discrimination.....	859	766	93	31	62
Menaces	7 789	6 468	1 321	678	627
Non assistance ou mise en danger d'autrui	1 668	1 134	534	407	125
Détention, séquestration.....	617	465	152	125	26
Atteintes à la vie privée.....	2 637	2 285	352	131	219
Violation de sépulture.....	95	85	10	7	3

Tableau 18. Nombre de peines prononcées à titre principal et nombre de peines associées selon la nature de l'infraction

	TOUTES PEINES	Peine principale	Peines associées		dont amendes
			Toutes peines	dont mesures de substitution	
Infractions sur les stupéfiants	66 682	46 603	20 079	15 592	4 380
Détention, acquisition	17 443	11 229	6 214	4 856	1 321
Usage illicite	29 260	24 042	5 218	3 860	1 322
Trafic (import, export)	4 356	2 075	2 281	1 887	386
Commerce, transport	12 715	7 363	5 352	4 229	1 101
Offre et cession	2 634	1 746	888	663	221
Aide à l'usage par autrui	77	46	31	26	5
Autres	197	102	95	71	24
Autres infractions à la santé publique	679	466	213	156	57
Réglementation des débits de boissons	157	121	36	12	24
Exercice illégal d'une profession médicale	102	68	34	21	13
Autres	420	277	143	123	20
Police des étrangers, nomades	8 002	5 325	2 677	2 185	383
Entrée ou séjour irrégulier d'un étranger	6 314	4 053	2 261	1 924	236
Interdiction de résidence	1 097	847	250	231	11
Règlement sur le travail des étrangers	591	425	166	30	136
Nomades	0	0	0	0	0
Commerce et transport d'armes	6 914	4 877	2 037	1 695	318
Port et transport illicites d'arme	5 085	3 746	1 339	1 083	237
Acquisition ou détention d'arme	1 653	977	676	592	79
Fabrication, commerce illicites d'explosifs	176	154	22	20	2
Infractions militaires	975	951	24	11	13
Désertion	789	788	1	1	0
Insoumission et autres	186	163	23	10	13
Autres atteintes à la sûreté publique	1 942	1 234	708	501	203
Législation sur la télécommunication	1	1	0	0	0
Législation sur les jeux de hasard	529	301	228	92	136
Association de malfaiteurs	812	482	330	284	43
Autres atteintes à la sûreté publique	600	450	150	125	24

Tableau 18. Nombre de peines prononcées à titre principal et nombre de peines associées selon la nature de l'infraction

	TOUTES PEINES	Peine principale	Peines associées		
			Toutes peines	dont mesures de substitution	dont amendes
Faux en écriture publique ou privée	5 956	4 416	1 540	956	513
Faux ou usage de faux en écriture privée.....	2 555	2 043	512	238	256
Falsification de document.....	2 540	1 778	762	523	195
Obtention, usage de document administratif faux ou inexact.....	861	595	266	195	62
Atteintes à l'environnement	4 615	3 194	1 421	1 118	302
Travaux ou utilisation illégale des sols.....	883	666	217	146	71
Défaut de permis de construire.....	2 308	1 594	714	698	16
Infraction en matière de pêche.....	360	283	77	34	42
Infraction en matière de chasse.....	409	174	235	141	94
Autres	655	477	178	99	79
Ordre administratif et judiciaire	29 940	26 299	3 641	1 790	1 717
Outrage à agent de la force publique	14 589	13 069	1 520	656	840
Rébellion.....	3 804	3 293	511	278	222
Violence sur agent de l'autorité publique	1 794	1 576	218	136	72
Outrage ou violence à magistrat.....	252	237	15	6	9
Corruption de fonctionnaire.....	324	225	99	51	48
Usurpation de fonction ou de titre.....	288	197	91	58	32
Refus de restituer un permis de conduire.....	135	107	28	16	12
Non exécution d'un TIG ou d'une autre obligation judiciaire.....	3 071	2 843	228	153	73
Non respect d'interdiction de séjour.....	128	113	15	8	2
Usurpation d'identité.....	961	709	252	86	139
Evasion de détenu.....	740	669	71	29	7
Dénonciation calomnieuse.....	1 936	1 631	305	133	170
Autres ordre administratif et judiciaire.....	1 918	1 630	288	180	91
Autres délits.....	1	1	0	0	0
CONTRAVENTIONS DE 5e CLASSE	53 105	39 961	13 144	10 243	2 900
Circulation routière	21 239	11 678	9 561	9 493	68
Défaut d'assurance.....	34	26	8	7	1
Conduite d'un véhicule sans permis.....	28	28	0	0	0

Tableau 18. Nombre de peines prononcées à titre principal et nombre de peines associées selon la nature de l'infraction

	TOUTES PEINES	Peine principale	Peines associées		
			Toutes peines	dont mesures de substitution	dont amendes
Appareil perturbateur d'instrument de la police.....	359	227	132	125	7
Grand excès de vitesse.....	20 241	10 857	9 384	9 346	38
Autres.....	577	540	37	15	22
Infractions en matière de transports	11 322	9 590	1 732	0	1 731
Absence d'autorisation de transport routier.....	1 773	1 711	62	0	62
Infraction à la réglementation sur les conditions de travail (transport) ..	5 365	4 021	1 344	0	1 344
Autres.....	4 184	3 858	326	0	325
Blessures involontaires	549	489	60	47	13
Par conducteur avec ITT <= 3 mois	8	4	4	2	2
Avec ITT <= 3 mois (sauf route, travail)	492	439	53	45	8
Par accident du travail avec ITT <= 3 mois.....	49	46	3	0	3
Coups et violences volontaires	9 528	8 999	529	256	273
Avec ITT <= 8 jours	9 528	8 999	529	256	273
Atteintes aux mœurs	0	0	0	0	0
Racolage actif.....	0	0	0	0	0
Autres atteintes aux personnes	197	189	8	4	4
Atteintes à l'environnement	3 094	2 578	516	320	196
Infraction en matière de chasse	1 520	1 072	448	314	134
Abandon d'épaves, d'objets ou d'ordures.....	649	643	6	0	6
Infraction en matière de pêche.....	111	92	19	3	16
Autres.....	814	771	43	3	40
Travail et sécurité sociale	467	414	53	0	53
Infraction à l'assujettissement à la sécurité sociale.....	61	61	0	0	0
Infraction à la législation sur les congés	76	68	8	0	8
Médecine du travail.....	131	103	28	0	28
Autres.....	199	182	17	0	17
Atteintes à l'ordre économique	1 951	1 513	438	0	438
Transport ou stockage de denrées périssables.....	1 143	773	370	0	370
Non respect de l'information du consommateur	344	304	40	0	40

Tableau 18. Nombre de peines prononcées à titre principal et nombre de peines associées selon la nature de l'infraction

	TOUTES PEINES	Peine principale	Peines associées		
			Toutes peines	dont mesures de substitution	dont amendes
Autres atteintes à l'ordre économique.....	464	436	28	0	28
Ordre administratif et judiciaire	35	34	1	1	0
Outrage à citoyen chargé d'un ministère public.....	0	0	0	0	0
Autres	35	34	1	1	0
Atteintes aux biens	4 344	4 142	202	85	117
Dégradation ou détérioration légère d'un bien d'autrui	4 291	4 091	200	83	117
Autres	53	51	2	2	0
Atteintes à la sûreté publique	377	333	44	37	7
Séjour irrégulier d'un ressortissant CEE	0	0	0	0	0
Absence de livret de circulation.....	33	33	0	0	0
Infractions à la législation sur la télécommunication	1	1	0	0	0
Autres atteintes à la sûreté publique	343	299	44	37	7
Atteintes à la santé	2	2	0	0	0
Autres contraventions.....	0	0	0	0	0

Source : ministère de la Justice et des Libertés, Casier judiciaire national, SDSE

Tableau 19. Nombre d'amendes prononcées en accompagnement d'une autre peine selon la nature de cette peine et selon la nature de l'infraction

	TOUTES PEINES PRINCIPALES	Nature de la peine principale				Autres	
		Réclusion et emprisonnement		Amende	Peine de substitution		
		dont emprisonnement avec sursis total	dont emprison. ferme et sursis partiel				
TOUTES INFRACTIONS	52 095	45 709	36 085	9 624	5 553	814	19
CRIMES	22	22	1	21	0	0	0
Homicides volontaires	1	1	0	1	0	0	0
Meurtre	1	1	0	1	0	0	0
Assassinat	0	0	0	0	0	0	0
Meurtre sur mineur de moins de 15 ans	0	0	0	0	0	0	0
Autres	0	0	0	0	0	0	0
Coups et violences volontaires	1	1	0	1	0	0	0
Mort non intentionnelle	1	1	0	1	0	0	0
Infirmité permanente	0	0	0	0	0	0	0
Envers mineurs	0	0	0	0	0	0	0
Autres	0	0	0	0	0	0	0
Viols et attentats à la pudeur	2	2	1	1	0	0	0
Viol commis par plusieurs personnes	0	0	0	0	0	0	0
Viol avec circonstances aggravantes	1	1	0	1	0	0	0
Viol sur mineur de moins de 15 ans	0	0	0	0	0	0	0
Viol par ascendant ou personne ayant autorité	0	0	0	0	0	0	0
Viol simple et autres	1	1	1	0	0	0	0
Vols, recels, destructions	3	3	0	3	0	0	0
Vol avec port d'arme	2	2	0	2	0	0	0
Autre vol qualifié	1	1	0	1	0	0	0
Recel qualifié	0	0	0	0	0	0	0
Destruction - dégradation	0	0	0	0	0	0	0
Atteintes à la sûreté publique	5	5	0	5	0	0	0
Faux-monnayage	5	5	0	5	0	0	0
Autres atteintes à la sûreté publique	0	0	0	0	0	0	0
Autres crimes	10	10	0	10	0	0	0

Tableau 19. Nombre d'amendes prononcées en accompagnement d'une autre peine selon la nature de cette peine et selon la nature de l'infraction

	TOUTES PEINES PRINCIPALES	Nature de la peine principale					Autres
		Réclusion et emprisonnement		Amende		Peine de substitution	
		dont emprisonnement avec sursis total	dont emprison. ferme et sursis partiel				
DELITS	49 173	45 687	36 084	9 603	2 686	781	19
Vols, recels	3 524	3 398	2 590	808	44	75	7
Vol simple	1 048	997	788	209	19	30	2
Vol avec effraction	136	134	92	42	2	0	0
Vol avec violences	113	108	57	51	0	5	0
Vol avec destruction ou dégradation	266	255	189	66	4	6	1
Vol avec 1 circonstance aggravante	743	714	591	123	3	25	1
Vol avec 2 ou 3 circonstances aggravantes	432	419	289	130	6	5	2
Recel simple	636	621	493	128	10	4	1
Recel aggravé	150	150	91	59	0	0	0
Autres vols	0	0	0	0	0	0	0
Escroqueries, abus de confiance	1 117	1 102	891	211	4	11	0
Escroquerie	741	735	594	141	1	5	0
Abus de confiance et de blanc-seing	240	239	209	30	0	1	0
Détournement ou destruction d'objet saisi ou gagé	7	7	6	1	0	0	0
Filouterie d'hôtel	10	10	5	5	0	0	0
Filouterie d'aliments	5	3	3	0	1	1	0
Autres filouteries	38	38	27	11	0	0	0
Extorsion de fonds, chantage	76	70	47	23	2	4	0
Destructions, dégradations	893	773	588	185	56	60	4
Destruction d'un bien d'autrui	467	401	300	101	34	31	1
Destruction d'un bien d'autrui par explosion ou incendie	123	120	86	34	1	2	0
Destruction d'un bien d'autrui avec effraction	169	147	122	25	14	7	1
Dégradation d'un monument d'utilité publique	110	86	63	23	4	18	2
Acte de cruauté sur un animal domestique	18	15	15	0	1	2	0
Autres destructions	6	4	2	2	2	0	0
Circulation routière	24 536	23 700	19 338	4 362	542	294	0
Conduite en état alcoolique	13 619	13 426	11 993	1 433	108	85	0

Tableau 19. Nombre d'amendes prononcées en accompagnement d'une autre peine selon la nature de cette peine et selon la nature de l'infraction

	TOUTES PEINES PRINCIPALES	Nature de la peine principale					Autres
		Réclusion et emprisonnement		Amende		Peine de substitution	
		dont emprisonnement avec sursis total	dont emprison. ferme et sursis partiel				
Délit de fuite	531	512	396	116	8	11	0
Refus d'obtempérer.....	1 396	1 309	945	364	50	37	0
Refus de vérification de l'état alcoolique	206	204	165	39	0	2	0
Conduite malgré suspension du permis.....	2 480	2 372	1 713	659	56	52	0
Défaut de plaques ou fausses plaques.....	73	68	47	21	4	1	0
Conduite sans permis	3 664	3 440	2 251	1 189	158	66	0
Conduite en ayant fait usage de stupéfiants.....	1 003	985	916	69	11	7	0
Défaut d'assurance	1 476	1 310	854	456	139	27	0
Autres circulation routière.....	88	74	58	16	8	6	0
Transports	1 008	70	62	8	935	3	0
Obstacle au contrôle d'autorisation de transport routier	517	28	26	2	489	0	0
Transport routier sans autorisation.....	90	6	3	3	83	1	0
Infraction en matière de navigation.....	36	9	7	2	26	1	0
Autres	365	27	26	1	337	1	0
Chèques	110	109	92	17	1	0	0
Contrefaçon de chèques et usage	95	94	78	16	1	0	0
Retrait ou blocage de la provision d'un chèque.....	8	8	7	1	0	0	0
Violation à l'interdiction d'émettre	6	6	6	0	0	0	0
Autres	1	1	1	0	0	0	0
Travail et sécurité sociale	2 002	1 606	1 455	151	385	11	0
Hygiène et sécurité	214	46	45	1	167	1	0
Travail illégal	1 718	1 503	1 358	145	205	10	0
Entrave aux fonctions de l'inspecteur du travail.....	45	32	31	1	13	0	0
Fraude aux prestations ou cotisations sociales.....	15	15	11	4	0	0	0
Entrave à la représentation des salariés	5	5	5	0	0	0	0
Autres	5	5	5	0	0	0	0
Fraudes et contrefaçons	306	215	189	26	88	3	0
Tromperie sur la marchandise.....	145	112	101	11	33	0	0

Tableau 19. Nombre d'amendes prononcées en accompagnement d'une autre peine selon la nature de cette peine et selon la nature de l'infraction

	TOUTES PEINES PRINCIPALES	Nature de la peine principale					Autres
		Réclusion et emprisonnement		Amende		Peine de substitution	
		dont emprisonnement avec sursis total	dont emprison. ferme et sursis partiel				
Détention de denrées nuisibles à la santé.....	56	21	18	3	32	3	0
Contrefaçon de marque, modèle ou oeuvre	95	80	69	11	15	0	0
Autres fraudes.....	10	2	1	1	8	0	0
Législation sur la concurrence et les prix	262	179	153	26	79	4	0
Publicité mensongère	60	22	20	2	35	3	0
Achat ou vente sans facture.....	11	8	8	0	3	0	0
Technique de vente répréhensible.....	93	73	60	13	20	0	0
Prix illicites et autres	98	76	65	11	21	1	0
Législation sur les sociétés	371	364	311	53	7	0	0
Banqueroute.....	113	113	93	20	0	0	0
Gestion et comptabilité délictueuses.....	196	195	167	28	1	0	0
Exercice illégal d'une profession	53	48	44	4	5	0	0
Autres	9	8	7	1	1	0	0
Atteintes aux finances publiques	665	650	442	208	15	0	0
Fraude à l'impôt	288	286	248	38	2	0	0
Infraction douanière	320	307	157	150	13	0	0
Autres	57	57	37	20	0	0	0
Coups et violences volontaires	3 319	3 123	2 497	626	75	118	3
Avec ITT > 8 jours sans circonstance aggravante.....	256	236	201	35	12	8	0
Avec ITT <= 8 jours avec circonstances aggravantes	2 687	2 520	2 007	513	58	106	3
Avec ITT > 8 jours avec circonstances aggravantes ...	293	289	226	63	2	2	0
Envers mineur de moins de 15 ans avec incapacité <= 8 jours	44	39	29	10	3	2	0
Envers mineur de moins de 15 ans avec incapacité > 8 jours	29	29	27	2	0	0	0
Autres violences envers mineur	10	10	7	3	0	0	0
Homicides involontaires	185	183	157	26	2	0	0
Par conducteur	80	79	62	17	1	0	0
Par conducteur en état alcoolique	11	11	6	5	0	0	0
Par accident du travail	54	53	52	1	1	0	0

Tableau 19. Nombre d'amendes prononcées en accompagnement d'une autre peine selon la nature de cette peine et selon la nature de l'infraction

	TOUTES PEINES PRINCIPALES	Nature de la peine principale					Autres
		Réclusion et emprisonnement		Amende		Peine de substitution	
		dont emprisonnement avec sursis total	dont emprisonnement et sursis partiel				
Autres homicides involontaires.....	40	37	3	0	0	0	
Blessures involontaires	1 331	1 169	126	25	11	0	
Par conducteur	755	652	90	4	9	0	
Par conducteur en état alcoolique avec ITT <= 3mois	383	359	24	0	0	0	
Par conducteur en état alcoolique avec ITT > 3mois	35	30	5	0	0	0	
Par accident du travail avec ITT > 3mois	101	85	2	14	0	0	
Autres	57	43	5	7	2	0	
Atteintes à la famille	33	21	11	1	0	0	
Abandon de famille.....	21	12	8	1	0	0	
Non présentation d'enfant.....	7	5	2	0	0	0	
Abandon de foyer.....	0	0	0	0	0	0	
Autres	5	4	1	0	0	0	
Atteintes aux moeurs	427	326	95	3	1	2	
Exhibition sexuelle.....	90	81	7	0	1	1	
Proxénéitisme	65	47	18	0	0	0	
Proxénéitisme aggravé	74	30	44	0	0	0	
Agression sexuelle	68	53	13	2	0	0	
Agression sexuelle avec circonstances aggravantes	7	4	3	0	0	0	
Atteinte sexuelle sur mineur sans circonstance aggravante.....	2	2	0	0	0	0	
Atteinte ou agression sexuelle sur mineur avec circonstances aggravantes	15	14	3	0	0	1	
Autres atteintes aux moeurs sur mineur	95	87	7	1	0	0	
Agression sexuelle par ascendant ou personne ayant autorité	8	8	0	0	0	0	
Autres atteintes aux moeurs	3	3	0	0	0	0	
Autres atteintes à la personne	1 200	804	254	72	68	2	
Violation de domicile.....	139	111	35	18	10	0	
Diffamation, discrimination	62	54	4	7	1	0	
Menaces.....	626	551	167	37	38	0	

Tableau 19. Nombre d'amendes prononcées en accompagnement d'une autre peine selon la nature de cette peine et selon la nature de l'infraction

	TOUTES PEINES PRINCIPALES	Nature de la peine principale					
		Réclusion et emprisonnement		Amende		Peine de substitution	Autres
		dont emprisonnement avec sursis total	dont emprison. ferme et sursis partiel				
Non assistance ou mise en danger d'autrui	125	111	90	21	3	9	2
Détention, séquestration	26	26	17	9	0	0	0
Atteintes à la vie privée	219	203	185	18	6	10	0
Violation de sépulture	3	2	2	0	1	0	0
Infractions sur les stupéfiants	4 380	4 325	2 541	1 784	37	18	0
Détention, acquisition	1 321	1 307	780	527	12	2	0
Usage illicite	1 322	1 283	1 051	232	25	14	0
Trafic (import, export)	386	386	69	317	0	0	0
Commerce, transport	1 101	1 101	457	644	0	0	0
Offre et cession	221	219	167	52	0	2	0
Aide à l'usage par autrui	5	5	4	1	0	0	0
Autres	24	24	13	11	0	0	0
Autres infractions à la santé publique	57	37	34	3	20	0	0
Réglementation des débits de boissons	24	8	8	0	16	0	0
Exercice illégal d'une profession médicale	13	10	8	2	3	0	0
Autres	20	19	18	1	1	0	0
Police des étrangers, nomades	383	344	260	84	25	14	0
Entrée ou séjour irrégulier d'un étranger	236	221	153	68	3	12	0
Interdiction de résidence	11	9	4	5	0	2	0
Règlement sur le travail des étrangers	136	114	103	11	22	0	0
Nomades	0	0	0	0	0	0	0
Commerce et transport d'armes	318	272	195	77	25	20	1
Port et transport illicites d'arme	237	194	133	61	23	19	1
Acquisition ou détention d'arme	79	76	60	16	2	1	0
Fabrication, commerce illicites d'explosifs	2	2	2	0	0	0	0
Infractions militaires	13	13	11	2	0	0	0
Désertion	0	0	0	0	0	0	0
Insoumission et autres	13	13	11	2	0	0	0
Autres atteintes à la sûreté publique	203	191	145	46	11	1	0

Tableau 19. Nombre d'amendes prononcées en accompagnement d'une autre peine selon la nature de cette peine et selon la nature de l'infraction

	TOUTES PEINES PRINCIPALES	Nature de la peine principale					Autres
		Réclusion et emprisonnement		Amende		Peine de substitution	
		dont emprisonnement avec sursis total	dont emprison. ferme et sursis partiel				
Législation sur la télécommunication	0	0	0	0	0	0	0
Législation sur les jeux de hasard	136	126	112	14	10	0	0
Association de malfaiteurs	43	43	12	31	0	0	0
Autres atteintes à la sûreté publique	24	22	21	1	1	1	0
Faux en écriture publique ou privée	513	501	438	63	10	2	0
Faux ou usage de faux en écriture privée	256	244	218	26	10	2	0
Falsification de document	195	195	166	29	0	0	0
Obtention, usages de document administratif faux ou inexact	62	62	54	8	0	0	0
Atteintes à l'environnement	302	138	123	15	151	13	0
Travaux ou utilisation illégale des sols	71	41	37	4	27	3	0
Défaut de permis de construire	16	11	11	0	5	0	0
Infraction en matière de pêche	42	3	3	0	39	0	0
Infraction en matière de chasse	94	45	40	5	42	7	0
Autres	79	38	32	6	38	3	0
Ordre administratif et judiciaire	1 715	1 588	1 252	336	73	54	0
Outrage à agent de la force publique	838	761	600	161	49	28	0
Rébellion	222	204	148	56	2	16	0
Violence sur agent de l'autorité publique	72	68	57	11	1	3	0
Outrage ou violence à magistrat	9	8	8	0	0	1	0
Corruption de fonctionnaire	48	47	36	11	0	1	0
Usurpation de fonction ou de titre	32	31	28	3	1	0	0
Refus de restituer un permis de conduire	12	11	9	2	1	0	0
Non exécution d'un TIG ou d'une autre obligation judiciaire	73	70	48	22	2	1	0
Non respect d'interdiction de séjour	2	2	0	2	0	0	0
Usurpation d'identité	139	131	91	40	7	1	0
Evasion de détenu	7	7	0	7	0	0	0
Dénonciation calomnieuse	170	166	154	12	2	2	0
Autres ordre administratif et judiciaire	91	82	73	9	8	1	0

Tableau 19. Nombre d'amendes prononcées en accompagnement d'une autre peine selon la nature de cette peine et selon la nature de l'infraction

	TOUTES PEINES PRINCIPALES	Nature de la peine principale				Autres
		Réclusion et emprisonnement		Amende	Peine de substitution	
		dont emprisonnement avec sursis total	dont emprison. ferme et sursis partiel			
Autres délits.....	0	0	0	0	0	0
CONTRAVENTIONS DE 5e CLASSE.....	2 900	0	0	2 867	33	0
Circulation routière	68	0	0	68	0	0
Défaut d'assurance.....	1	0	0	1	0	0
Conduite d'un véhicule sans permis	0	0	0	0	0	0
Appareil perturbateur d'instrument de la police	7	0	0	7	0	0
Grand excès de vitesse.....	38	0	0	38	0	0
Autres	22	0	0	22	0	0
Infractions en matière de transports	1 731	0	0	1 731	0	0
Absence d'autorisation de transport routier	62	0	0	62	0	0
Infraction à la réglementation sur les conditions de travail (transport).....	1 344	0	0	1 344	0	0
Autres	325	0	0	325	0	0
Blessures involontaires	13	0	0	13	0	0
Par conducteur avec ITT <= 3 mois.....	2	0	0	2	0	0
Avec ITT <= 3 mois (sauf route, travail).....	8	0	0	8	0	0
Par accident du travail avec ITT <= 3 mois	3	0	0	3	0	0
Coups et violences volontaires	273	0	0	254	19	0
Avec ITT <= 8 jours.....	273	0	0	254	19	0
Atteintes aux mœurs	0	0	0	0	0	0
Racolage actif	0	0	0	0	0	0
Autres atteintes aux personnes.....	4	0	0	4	0	0
Atteintes à l'environnement	196	0	0	189	7	0
Infraction en matière de chasse.....	134	0	0	127	7	0
Abandon d'épaves, d'objets ou d'ordures	6	0	0	6	0	0
Infraction en matière de pêche	16	0	0	16	0	0
Autres	40	0	0	40	0	0
Travail et sécurité sociale	53	0	0	53	0	0
Infraction à l'assujettissement à la sécurité sociale	0	0	0	0	0	0

Tableau 19. Nombre d'amendes prononcées en accompagnement d'une autre peine selon la nature de cette peine et selon la nature de l'infraction

	TOUTES PEINES PRINCIPALES	Nature de la peine principale					
		Réclusion et emprisonnement		Amende		Peine de substitution	Autres
		dont emprisonnement avec sursis total	dont emprisonnement et sursis partiel				
Infraction à la législation sur les congés.....	8	0	0	0	8	0	0
Médecine du travail.....	28	0	0	0	28	0	0
Autres.....	17	0	0	0	17	0	0
Atteintes à l'ordre économique.....	438	0	0	0	438	0	0
Transport ou stockage de denrées périssables.....	370	0	0	0	370	0	0
Non respect de l'information du consommateur.....	40	0	0	0	40	0	0
Autres atteintes à l'ordre économique.....	28	0	0	0	28	0	0
Ordre administratif et judiciaire.....	0	0	0	0	0	0	0
Outrage à citoyen chargé d'un ministère public.....	0	0	0	0	0	0	0
Autres.....	0	0	0	0	0	0	0
Atteintes aux biens.....	117	0	0	0	110	7	0
Dégradation ou détérioration légère d'un bien d'autrui.....	117	0	0	0	110	7	0
Autres.....	0	0	0	0	0	0	0
Atteintes à la sûreté publique.....	7	0	0	0	7	0	0
Séjour irrégulier d'un ressortissant CEE.....	0	0	0	0	0	0	0
Absence de livret de circulation.....	0	0	0	0	0	0	0
Infractions à la législation sur la télécommunication.....	0	0	0	0	0	0	0
Autres atteintes à la sûreté publique.....	7	0	0	0	7	0	0
Atteintes à la santé.....	0	0	0	0	0	0	0
Autres contraventions.....	0	0	0	0	0	0	0

Source : ministère de la Justice et des Libertés, Casier judiciaire national, SDSE

Tableau 20. Nombre de mesures complémentaires selon la nature de la mesure et selon la nature de l'infraction

	TOUTES MESURES	Interdiction du territoire français	Déchéance des droits civiques et politiques	Suspension du permis de conduire	Interdiction du permis de conduire	TIG	Jours amendes	Confiscation	Mesures spécifiques aux mineurs	Autres
TOUTES INFRACTIONS	208 681	3 665	942	107 649	27 106	614	420	37 476	2 969	27 840
CRIMES	1 467	103	155	1	1	0	0	510	9	688
Homicides volontaires	249	22	27	0	0	0	0	127	0	73
Meurtre.....	110	11	11	0	0	0	0	54	0	34
Assassinat.....	101	8	12	0	0	0	0	57	0	24
Meurtre sur mineur de moins de 15 ans	4	0	0	0	0	0	0	2	0	2
Autres	34	3	4	0	0	0	0	14	0	13
Coups et violences volontaires	110	7	8	1	1	0	0	72	0	21
Mort non intentionnelle	58	4	1	0	1	0	0	46	0	6
Infirmité permanente	11	0	2	1	0	0	0	6	0	2
Envers mineurs	19	0	1	0	0	0	0	9	0	9
Autres	22	3	4	0	0	0	0	11	0	4
Viols et attentats à la pudeur	839	31	95	0	0	0	0	134	8	571
Viol commis par plusieurs personnes	37	7	2	0	0	0	0	12	1	15
Viol avec circonstances aggravantes.....	390	8	50	0	0	0	0	56	2	274
Viol sur mineur de moins de 15 ans	202	3	24	0	0	0	0	30	5	140
Viol par ascendant ou personne ayant autorité	45	0	5	0	0	0	0	11	0	29
Viol simple et autres	165	13	14	0	0	0	0	25	0	113
Vols, recels, destructions	188	29	22	0	0	0	0	116	0	21
Vol avec port d'arme	104	7	12	0	0	0	0	70	0	15
Autre vol qualifié.....	36	5	9	0	0	0	0	21	0	1
Recel qualifié	34	16	0	0	0	0	0	18	0	0
Destruction - dégradation.....	14	1	1	0	0	0	0	7	0	5
Atteintes à la sûreté publique	28	10	0	0	0	0	0	18	0	0
Faux-monnyage.....	5	0	0	0	0	0	0	5	0	0
Autres atteintes à la sûreté publique	23	10	0	0	0	0	0	13	0	0
Autres crimes.....	53	4	3	0	0	0	0	43	1	2

Lecture : 107 649 suspensions du permis de conduire ont été prononcées à titre complémentaire

Tableau 20. Nombre de mesures complémentaires selon la nature de la mesure et selon la nature de l'infraction

	TOUTES MESURES	Interdiction du territoire français	Déchéance des droits civiques et politiques	Suspension du permis de conduire	Interdiction du permis de conduire	TIG	Jours amendes	Confiscation	Mesures spécifiques aux mineurs	Autres
DÉLITS	196 972	3 562	787	98 610	27 080	574	420	36 624	2 917	26 398
Vols, recels	8 532	381	206	138	90	52	31	5 926	1 328	380
Vol simple	1 359	49	34	60	51	14	4	815	193	139
Vol avec effraction	336	10	11	3	4	5	3	250	33	17
Vol avec violences	651	36	31	4	5	3	1	450	95	26
Vol avec destruction ou dégradation	459	28	11	11	9	1	2	321	59	17
Vol avec 1 circonstance aggravante	1 486	70	27	36	10	10	10	932	335	56
Vol avec 2 ou 3 circonstances aggravantes	2 441	113	57	10	4	9	5	1 728	475	40
Recel simple	1 465	57	29	13	6	5	4	1 159	123	69
Recel aggravé	335	18	6	1	1	5	2	271	15	16
Autres vols	0	0	0	0	0	0	0	0	0	0
Escroqueries, abus de confiance	1 992	70	60	22	11	1	3	1 187	90	548
Escroquerie	1 187	61	30	2	0	1	3	770	7	313
Abus de confiance et de blanc-seing	338	1	22	5	4	0	0	98	3	205
Détournement ou destruction d'objet saisi ou gagé	1	0	0	0	0	0	0	0	0	1
Filouterie d'hôtel	1	0	0	0	0	0	0	1	0	0
Filouterie d'aliments	5	2	0	1	0	0	0	2	0	0
Autres filouteries	34	1	0	11	5	0	0	13	0	4
Extorsion de fonds, chantage	426	5	8	3	2	0	0	303	80	25
Destructions, dégradations	1 389	16	25	84	16	24	6	755	300	163
Destruction d'un bien d'autrui	425	7	5	59	10	10	5	240	57	32
Destruction d'un bien d'autrui par explosion ou incendie	431	4	15	4	3	0	0	261	96	48
Destruction d'un bien d'autrui avec effraction	271	3	2	8	0	8	1	134	99	16
Dégradation d'un monument d'utilité publique	171	2	3	12	2	5	0	92	38	17
Acte de cruauté sur un animal domestique	76	0	0	1	0	1	0	23	4	47
Autres destructions	15	0	0	0	1	0	0	5	6	3
Circulation routière	139 627	40	7	92 600	25 123	409	332	3 482	99	17 535
Conduite en état alcoolique	108 579	13	0	72 336	21 276	102	98	1 319	6	13 429

Tableau 20. Nombre de mesures complémentaires selon la nature de la mesure et selon la nature de l'infraction

	TOUTES MESURES	Interdiction du territoire français	Déchéance des droits civiques et politiques	Suspension du permis de conduire	Interdiction du permis de conduire	TIG	Jours amendes	Confiscation	Mesures spécifiques aux mineurs	Autres
Délit de fuite	1 927	1	1	1 493	214	18	11	47	1	141
Refus d'obtempérer.....	3 412	4	2	2 193	581	29	20	318	30	235
Refus de vérification de l'état alcoolique	1 124	1	0	774	224	1	1	35	0	88
Conduite malgré suspension du permis	3 632	0	0	702	1 394	62	57	459	0	958
Défaut de plaques ou fausses plaques.....	124	1	0	69	7	3	2	38	0	4
Conduite sans permis	2 511	15	3	119	311	114	96	765	51	1 037
Conduite en ayant fait usage de stupéfiants	7 579	0	0	5 451	749	21	5	171	1	1 181
Défaut d'assurance	10 441	5	1	9 268	331	58	40	315	9	414
Autres circulation routière.....	298	0	0	195	36	1	2	15	1	48
Transports	24	0	0	3	0	0	1	13	3	4
Obstacle au contrôle d'autorisation de transport routier	4	0	0	1	0	0	0	3	0	0
Transport routier sans autorisation.....	6	0	0	0	0	0	1	1	0	4
Infraction en matière de navigation	0	0	0	0	0	0	0	0	0	0
Autres	14	0	0	2	0	0	0	9	3	0
Cheques	259	13	2	2	0	0	0	188	3	51
Contrefaçon de chèques et usage	213	13	2	2	0	0	0	165	3	28
Retrait ou blocage de la provision d'un chèque.....	19	0	0	0	0	0	0	10	0	9
Violation à l'interdiction d'émettre	26	0	0	0	0	0	0	12	0	14
Autres	1	0	0	0	0	0	0	1	0	0
Travail et sécurité sociale	833	13	9	5	1	3	0	377	0	425
Hygiène et sécurité	119	0	0	1	0	0	0	2	0	116
Travail illégal	690	13	8	3	0	2	0	367	0	297
Entrave aux fonctions de l'inspecteur du travail.....	7	0	0	1	1	0	0	4	0	1
Fraude aux prestations ou cotisations sociales	17	0	1	0	0	1	0	4	0	11
Entrave à la représentation des salariés	0	0	0	0	0	0	0	0	0	0
Autres	0	0	0	0	0	0	0	0	0	0

Tableau 20. Nombre de mesures complémentaires selon la nature de la mesure et selon la nature de l'infraction

	TOUTES MESURES	Interdiction du territoire français	Déchéance des droits civiques et politiques	Suspension du permis de conduire	Interdiction du permis de conduire	TIG	Jours amendes	Confiscation	Mesures spécifiques aux mineurs	Autres
Fraudes et contrefaçons	462	20	0	0	0	1	1	356	0	84
Tromperie sur la marchandise.....	184	10	0	0	0	1	1	136	0	36
Détention de denrées nuisibles à la santé.....	15	0	0	0	0	0	0	7	0	8
Contrefaçon de marque, modèle ou oeuvre ...	260	10	0	0	0	0	0	212	0	38
Autres fraudes.....	3	0	0	0	0	0	0	1	0	2
Législation sur la concurrence et les prix	198	0	13	0	0	0	1	38	0	146
Publicité mensongère	58	0	0	0	0	0	1	1	0	56
Achat ou vente sans facture.....	7	0	0	0	0	0	0	3	0	4
Technique de vente répréhensible.....	36	0	1	0	0	0	0	18	0	17
Prix illicites et autres.....	97	0	12	0	0	0	0	16	0	69
Législation sur les sociétés	477	0	15	4	0	0	0	60	1	397
Banqueroute.....	247	0	7	0	0	0	0	4	0	236
Gestion et comptabilité délictueuses.....	146	0	4	0	0	0	0	29	0	113
Exercice illégal d'une profession	77	0	3	4	0	0	0	25	0	45
Autres	7	0	1	0	0	0	0	2	1	3
Atteintes aux finances publiques	2 537	68	3	8	1	1	1	698	1	1 756
Fraude à l'impôt.....	1 766	0	2	0	0	0	0	24	0	1 740
Infraction douanière	575	54	1	7	1	1	1	496	0	14
Autres	196	14	0	1	0	0	0	178	1	2
Coups et violences volontaires	6 217	84	114	371	112	8	3	4 264	583	678
Avec ITT > 8 jours sans circonstance aggravante.....	128	1	9	25	3	2	0	55	11	22
Avec ITT <= 8 jours avec circonstances aggravantes.....	4 898	62	68	308	96	5	3	3 352	505	499
Avec ITT > 8 jours avec circonstances aggravantes	1 039	19	26	37	12	0	0	783	42	120
Envers mineur de moins de 15 ans avec incapacité <= 8 jours.....	43	0	0	1	1	1	0	19	17	4
Envers mineur de moins de 15 ans avec incapacité > 8 jours	86	1	9	0	0	0	0	42	8	26
Autres violences envers mineur.....	23	1	2	0	0	0	0	13	0	7

Tableau 20. Nombre de mesures complémentaires selon la nature de la mesure et selon la nature de l'infraction

5/10

	TOUTES MESURES	Interdiction du territoire français	Déchéance des droits civiques et politiques	Suspension du permis de conduire	Interdiction du permis de conduire	TIG	Jours amendes	Confiscation	Mesures spécifiques aux mineurs	Autres
Homicides involontaires	965	1	0	295	486	0	0	91	1	91
Par conducteur	657	0	0	264	314	0	0	45	1	33
Par conducteur en état alcoolique	172	0	0	9	149	0	0	9	0	5
Par accident du travail	19	0	0	0	0	0	0	3	0	16
Autres homicides involontaires	117	1	0	22	23	0	0	34	0	37
Blessures involontaires	5 560	5	0	3 864	913	9	4	123	4	638
Par conducteur	3 426	5	0	2 498	461	8	4	48	4	398
Par conducteur en état alcoolique avec ITT <= 3mois	1 761	0	0	1 219	356	1	0	18	0	167
Par conducteur en état alcoolique avec ITT > 3mois	201	0	0	95	82	0	0	1	0	23
Par accident du travail avec ITT > 3mois	24	0	0	0	0	0	0	4	0	20
Autres	148	0	0	52	14	0	0	52	0	30
Atteintes à la famille	22	1	10	0	1	1	0	4	0	5
Abandon de famille	7	0	6	0	0	0	0	0	0	1
Non présentation d'enfant	8	0	3	0	1	1	0	1	0	2
Abandon de foyer	6	0	1	0	0	0	0	3	0	2
Autres	1	1	0	0	0	0	0	0	0	0
Atteintes aux mœurs	2 441	157	91	7	1	0	1	1 078	157	949
Exhibition sexuelle	93	3	6	6	0	0	1	22	9	46
Proxénéitisme	151	38	3	0	0	0	0	90	0	20
Proxénéitisme aggravé	207	77	2	0	0	0	0	115	0	13
Aggression sexuelle	252	24	11	0	0	0	0	97	38	82
Aggression sexuelle avec circonstances aggravantes	163	1	7	0	0	0	0	76	15	64
Atteinte sexuelle sur mineur sans circonstance aggravante	35	1	2	0	0	0	0	21	0	11
Atteinte ou agression sexuelle sur mineur avec circonstances aggravantes	820	6	49	0	0	0	0	204	91	470
Autres atteintes aux mœurs sur mineur	597	0	7	1	1	0	0	409	3	176

Tableau 20. Nombre de mesures complémentaires selon la nature de la mesure et selon la nature de l'infraction

	TOUTES MESURES	Interdiction du territoire français	Déchéance des droits civiques et politiques	Suspension du permis de conduire	Interdiction du permis de conduire	TIG	Jours amendes	Confiscation	Mesures spécifiques aux mineurs	Autres
Aggression sexuelle par ascendant ou personne ayant autorité.....	102	0	4	0	0	0	0	34	1	63
Autres atteintes aux moeurs.....	21	7	0	0	0	0	0	10	0	4
Autres atteintes à la personne	1 433	10	27	236	68	5	0	849	61	177
Violation de domicile.....	54	1	3	2	3	0	0	36	1	8
Diffamation, discrimination	31	0	0	1	0	0	0	10	3	17
Menaces.....	678	4	15	42	14	5	0	502	40	56
Non assistance ou mise en danger d'autrui	407	0	4	184	50	0	0	93	7	69
Détention, séquestration.....	125	4	1	1	0	0	0	109	2	8
Atteintes à la vie privée.....	131	1	4	6	1	0	0	93	7	19
Violation de sépulture	7	0	0	0	0	0	0	6	1	0
Infractions sur les stupéfiants	15 592	885	97	541	106	24	13	12 950	117	859
Détention, acquisition	4 856	151	26	48	11	2	5	4 445	33	135
Usage illicite.....	3 860	12	13	461	87	18	6	2 674	59	530
Trafic (import, export)	1 887	469	12	4	0	0	0	1 338	0	64
Commerce, transport	4 229	236	43	23	7	1	2	3 795	16	106
Offre et cession	663	9	2	4	1	3	0	618	9	17
Aide à l'usage par autrui	26	0	0	1	0	0	0	21	0	4
Autres	71	8	1	0	0	0	0	59	0	3
Autres infractions à la santé publique	156	5	1	0	1	0	0	120	1	28
Réglementation des débits de boissons.....	12	0	0	0	1	0	0	1	0	10
Exercice illégal d'une profession médicale.....	21	0	0	0	0	0	0	12	0	9
Autres	123	5	1	0	0	0	0	107	1	9
Police des étrangers, nomades	2 185	1 457	0	1	1	0	0	601	0	125
Entrée ou séjour irrégulier d'un étranger	1 924	1 239	0	1	1	0	0	573	0	110
Interdiction de résidence.....	231	214	0	0	0	0	0	17	0	0
Règlement sur le travail des étrangers	30	4	0	0	0	0	0	11	0	15
Nomades.....	0	0	0	0	0	0	0	0	0	0
Commerce et transport d'armes	1 695	10	4	62	14	4	4	1 519	40	38

Tableau 20. Nombre de mesures complémentaires selon la nature de la mesure et selon la nature de l'infraction

	TOUTES MESURES	Interdiction du territoire français	Déchéance des droits civiques et politiques	Suspension du permis de conduire	Interdiction du permis de conduire	TIG	Jours amendes	Confiscation	Mesures spécifiques aux mineurs	Autres
Port et transport illicites d'arme.....	1 083	8	3	57	13	4	2	948	28	20
Acquisition ou détention d'arme.....	592	2	1	5	1	0	2	561	2	18
Fabrication, commerce illicites d'explosifs.....	20	0	0	0	0	0	0	10	10	0
Infractions militaires	11	0	0	1	1	0	0	9	0	0
Désertion.....	1	0	0	0	0	0	0	1	0	0
Insoumission et autres.....	10	0	0	1	1	0	0	8	0	0
Autres atteintes à la sûreté publique	501	30	15	0	0	0	0	379	8	69
Législation sur la télécommunication	0	0	0	0	0	0	0	0	0	0
Législation sur les jeux de hasard	92	0	5	0	0	0	0	77	0	10
Association de malfaiteurs.....	284	28	4	0	0	0	0	242	2	8
Autres atteintes à la sûreté publique	125	2	6	0	0	0	0	60	6	51
Faux en écriture publique ou privée	956	187	19	18	7	2	5	633	0	85
Faux ou usage de faux en écriture privée	238	15	12	13	3	2	2	128	0	63
Falsification de document	523	115	7	5	4	0	3	371	0	18
Obtention, usage de document administratif faux ou inexact	195	57	0	0	0	0	0	134	0	4
Atteintes à l'environnement	1 118	15	0	11	1	0	0	180	1	910
Travaux ou utilisation illégale des sols	146	0	0	0	0	0	0	43	1	102
Défaut de permis de construire.....	698	0	0	0	0	0	0	0	0	698
Infraction en matière de pêche	34	1	0	0	0	0	0	27	0	6
Infraction en matière de chasse.....	141	0	0	11	0	0	0	71	0	59
Autres	99	14	0	0	1	0	0	39	0	45
Ordre administratif et judiciaire	1 790	94	69	337	126	30	14	744	119	257
Outrage à agent de la force publique.....	656	4	33	187	51	10	3	219	83	66
Rébellion	278	13	10	71	33	9	1	112	12	17
Violence sur agent de l'autorité publique	136	2	6	17	4	0	1	63	9	34
Outrage ou violence à magistrat.....	6	0	1	0	1	0	0	2	1	1
Corruption de fonctionnaire.....	51	0	14	1	0	0	0	17	0	19
Usurpation de fonction ou de titre.....	58	7	0	2	1	0	0	24	0	24

Tableau 20. Nombre de mesures complémentaires selon la nature de la mesure et selon la nature de l'infraction

	TOUTES MESURES	Interdiction du territoire français	Déchéance des droits civiques et politiques	Suspension du permis de conduire	Interdiction du permis de conduire	TIG	Jours amendes	Confiscation	Mesures spécifiques aux mineurs	Autres
Refus de restituer un permis de conduire.....	16	0	0	9	7	0	0	0	0	0
Non exécution d'un TIG ou d'une autre obligation judiciaire.....	153	47	2	2	0	1	0	52	0	49
Non respect d'interdiction de séjour.....	8	3	0	1	0	0	0	4	0	0
Usurpation d'identité.....	86	11	0	13	16	8	8	20	0	10
Evasion de détenu.....	29	1	1	0	1	0	0	26	0	0
Dénonciation calomnieuse.....	133	1	1	32	11	2	1	60	9	16
Autres ordre administratif et judiciaire.....	180	5	1	2	1	0	0	145	5	21
Autres délits.....	0	0	0	0	0	0	0	0	0	0
CONTRAVENTIONS DE 5e CLASSE	10 242	0	0	9 038	25	40	0	342	43	754
Circulation routière.....	9 493	0	0	8 786	25	0	0	161	1	520
Défaut d'assurance.....	7	0	0	7	0	0	0	0	0	0
Conduite d'un véhicule sans permis.....	0	0	0	0	0	0	0	0	0	0
Appareil perturbateur d'instrument de la police.....	125	0	0	41	0	0	0	84	0	0
Grand excès de vitesse.....	9 346	0	0	8 737	25	0	0	64	0	520
Autres.....	15	0	0	1	0	0	0	13	1	0
Infractions en matière de transports	0	0	0	0	0	0	0	0	0	0
Absence d'autorisation de transport routier.....	0	0	0	0	0	0	0	0	0	0
Infraction à la réglementation sur les conditions de travail (transport).....	0	0	0	0	0	0	0	0	0	0
Autres.....	0	0	0	0	0	0	0	0	0	0
Blessures involontaires	47	0	0	18	0	2	0	13	1	13
Par conducteur avec ITT <= 3 mois.....	2	0	0	2	0	0	0	0	0	0
Avec ITT <= 3 mois (sauf route, travail).....	45	0	0	16	0	2	0	13	1	13
Par accident du travail avec ITT <= 3 mois.....	0	0	0	0	0	0	0	0	0	0
Coups et violences volontaires	256	0	0	177	0	26	0	21	26	6
Avec ITT <= 8 jours.....	256	0	0	177	0	26	0	21	26	6
Atteintes aux moeurs	0	0	0	0	0	0	0	0	0	0
Racolage actif.....	0	0	0	0	0	0	0	0	0	0

Tableau 20. Nombre de mesures complémentaires selon la nature de la mesure et selon la nature de l'infraction

	TOUTES MESURES	Interdiction du territoire français	Déchéance des droits civiques et politiques	Suspension du permis de conduire	Interdiction du permis de conduire	TIG	Jours amendes	Confiscation	Mesures spécifiques aux mineurs	Autres
Autres atteintes aux personnes.....	4	0	0	0	0	0	0	2	2	0
Atteintes à l'environnement	319	0	0	6	0	0	0	103	0	210
Infraction en matière de chasse.....	313	0	0	6	0	0	0	98	0	209
Abandon d'épaves, d'objets ou d'ordures	0	0	0	0	0	0	0	0	0	0
Infraction en matière de pêche	3	0	0	0	0	0	0	3	0	0
Autres	3	0	0	0	0	0	0	2	0	1
Travail et sécurité sociale	0	0	0	0	0	0	0	0	0	0
Infraction à l'assujettissement à la sécurité sociale.....	0	0	0	0	0	0	0	0	0	0
Infraction à la législation sur les congés.....	0	0	0	0	0	0	0	0	0	0
Médecine du travail	0	0	0	0	0	0	0	0	0	0
Autres	0	0	0	0	0	0	0	0	0	0
Atteintes à l'ordre économique	0	0	0	0	0	0	0	0	0	0
Transport ou stockage de denrées périssables.....	0	0	0	0	0	0	0	0	0	0
Non respect de l'information du consommateur	0	0	0	0	0	0	0	0	0	0
Autres atteintes à l'ordre économique.....	0	0	0	0	0	0	0	0	0	0
Ordre administratif et judiciaire	1	0	0	0	0	0	0	0	0	1
Outrage à citoyen chargé d'un ministère public.....	0	0	0	0	0	0	0	0	0	0
Autres	1	0	0	0	0	0	0	0	0	1
Atteintes aux biens	85	0	0	50	0	12	0	10	9	4
Dégradation ou détérioration légère d'un bien d'autrui.....	83	0	0	50	0	12	0	9	8	4
Autres	2	0	0	0	0	0	0	1	1	0
Atteintes à la sûreté publique	37	0	0	1	0	0	0	32	4	0
Séjour irrégulier d'un ressortissant CEE.....	0	0	0	0	0	0	0	0	0	0
Absence de livret de circulation.....	0	0	0	0	0	0	0	0	0	0
Infractions à la législation sur la télécommunication.....	0	0	0	0	0	0	0	0	0	0

Tableau 20. Nombre de mesures complémentaires selon la nature de la mesure et selon la nature de l'infraction

10/10

	TOUTES MESURES	Interdiction du territoire français	Déchéance des droits civiques et politiques	Suspension du permis de conduire	Interdiction du permis de conduire	TIG	Jours amendes	Confiscation	Mesures spécifiques aux mineurs	Autres
Autres atteintes à la sûreté publique	37	0	0	1	0	0	0	32	4	0
Atteintes à la santé	0	0	0	0	0	0	0	0	0	0
Autres contraventions	0	0	0	0	0	0	0	0	0	0

Source : ministère de la Justice et des Libertés, Casier Judiciaire national, SDSE

Les condamnations en 2009

■ Les condamnés

Tableau 21. Nombre de condamnations selon le sexe des condamnés et selon la nature de l'infraction 1/9

	TOUS CONDAMNÉS		Femmes	Hommes
	631 963	59 556	572 407	
TOUTES INFRACTIONS				
CRIMES	2 737	125	2 612	
Homicides volontaires	433	50	383	
Meurtre.....	217	16	201	
Assassinat	155	21	134	
Meurtre sur mineur de moins de 15 ans.....	12	10	2	
Autres	49	3	46	
Coups et violences volontaires	328	37	291	
Mort non intentionnelle	184	16	168	
Infirmité permanente	39	2	37	
Envers mineurs	32	13	19	
Autres	73	6	67	
Viols et attentats à la pudeur	1 392	18	1 374	
Viol commis par plusieurs personnes	112	1	111	
Viol avec circonstances aggravantes	456	8	448	
Viol sur mineur de moins de 15 ans	440	5	435	
Viol par ascendant ou personne ayant autorité	79	1	78	
Viol simple et autres	305	3	302	
Vols, recels, destructions	485	13	472	
Vol avec port d'arme	328	4	324	
Autre vol qualifié	94	2	92	
Recel qualifié.....	27	5	22	
Destruction - dégradation.....	36	2	34	
Atteintes à la sûreté publique	25	1	24	
Faux-monnayage.....	11	0	11	
Autres atteintes à la sûreté publique.....	14	1	13	
Autres crimes	74	6	68	

Tableau 21. Nombre de condamnations selon le sexe des condamnés et selon la nature de l'infraction 2/9

	TOUS CONDAMNÉS	Femmes	Hommes
DÉLITS	589 265	55 962	533 303
Vols, recels	98 341	11 093	87 248
Vol simple	24 965	4 584	20 381
Vol avec effraction	4 492	135	4 357
Vol avec violences	4 223	262	3 961
Vol avec destruction ou dégradation	6 718	359	6 359
Vol avec 1 circonstance aggravante	21 537	3 119	18 418
Vol avec 2 ou 3 circonstances aggravantes	21 065	1 128	19 937
Recel simple	13 200	1 236	11 964
Recel aggravé	2 140	270	1 870
Autres vols	1	0	1
Escroqueries, abus de confiance	16 476	4 005	12 471
Escroquerie	9 177	2 828	6 349
Abus de confiance et de blanc-seing	3 273	839	2 434
Détournement ou destruction d'objet saisi ou gagé	132	17	115
Filouterie d'hôtel	209	44	165
Filouterie d'aliments	294	43	251
Autres filouteries	929	126	803
Extorsion de fonds, chantage	2 462	108	2 354
Destructions, dégradations	18 541	1 073	17 468
Destruction d'un bien d'autrui	7 508	486	7 022
Destruction d'un bien d'autrui par explosion ou incendie	3 430	183	3 247
Destruction d'un bien d'autrui avec effraction	4 546	249	4 297
Dégradation d'un monument d'utilité publique	2 709	114	2 595
Acte de cruauté sur un animal domestique	176	26	150
Autres destructions	172	15	157
Circulation routière	242 946	18 759	224 187
Conduite en état alcoolique	126 137	10 485	115 652
Délit de fuite	4 198	495	3 703

Tableau 21. Nombre de condamnations selon le sexe des condamnés et selon la nature de l'infraction 3/9

	TOUS CONDAMNÉS	Femmes	Hommes
Refus d'oblitérer	9 346	207	9 139
Refus de vérification de l'état alcoolique	1 584	148	1 436
Conduite malgré suspension du permis.....	21 258	934	20 324
Défaut de plaques ou fausses plaques	654	42	612
Conduite sans permis.....	36 764	2 666	34 098
Conduite en ayant fait usage de stupéfiants.....	8 988	344	8 644
Défaut d'assurance.....	33 373	3 403	29 970
Autres circulation routière.....	644	35	609
Transports	3 584	121	3 463
Obstacle au contrôle d'autorisation de transport routier	1 504	39	1 465
Transport routier sans autorisation	649	44	605
Infraction en matière de navigation.....	92	2	90
Autres	1 339	36	1 303
Cheques	2 666	964	1 702
Contrefaçon de chèques et usage.....	2 057	720	1 337
Retrait ou blocage de la provision d'un chèque.....	274	114	160
Violation à l'interdiction d'émettre.....	309	124	185
Autres	26	6	20
Travail et sécurité sociale	7 047	1 189	5 858
Hygiène et sécurité	720	44	676
Travail illégal.....	5 429	743	4 686
Entrave aux fonctions de l'inspecteur du travail	241	31	210
Fraude aux prestations ou cotisations sociales	584	362	222
Entrave à la représentation des salariés	39	5	34
Autres	34	4	30
Fraudes et contrefaçons	1 258	165	1 093
Tromperie sur la marchandise	618	90	528
Détention de denrées nuisibles à la santé	92	14	78
Contrefaçon de marque, modèle ou oeuvre	528	58	470

Tableau 21. Nombre de condamnations selon le sexe des condamnés et selon la nature de l'infraction 4/9

	TOUS CONDAMNÉS	Femmes	Hommes
Autres fraudes	20	3	17
Législation sur la concurrence et les prix	1 544	359	1 185
Publicité mensongère.....	260	48	212
Achat ou vente sans facture	140	16	124
Technique de vente répréhensible	453	49	404
Prix illicites et autres.....	691	246	445
Législation sur les sociétés	1 503	209	1 294
Banqueroute	504	81	423
Gestion et comptabilité délictueuses	523	65	458
Exercice illégal d'une profession	439	56	383
Autres	37	7	30
Atteintes aux finances publiques	2 348	307	2 041
Fraude à l'impôt.....	983	126	857
Infraction douanière.....	921	104	817
Autres	444	77	367
Coups et violences volontaires	61 558	4 917	56 641
Avec ITT > 8 jours sans circonstance aggravante	3 366	258	3 108
Avec ITT <= 8 jours avec circonstances aggravantes	48 368	3 616	44 752
Avec ITT > 8 jours avec circonstances aggravantes	7 491	501	6 990
Envers mineur de moins de 15 ans avec incapacité <= 8 jours	836	140	696
Envers mineur de moins de 15 ans avec incapacité > 8 jours	1 205	308	897
Autres violences envers mineur	292	94	198
Homicides involontaires	1 303	207	1 096
Par conducteur	805	150	655
Par conducteur en état alcoolique	181	20	161
Par accident du travail	90	3	87
Autres homicides involontaires.....	227	34	193
Blessures involontaires	9 197	1 731	7 466
Par conducteur	6 463	1 396	5 067

Tableau 21. Nombre de condamnations selon le sexe des condamnés et selon la nature de l'infraction 5/9

	TOUS CONDAMNÉS	Femmes	Hommes
Par conducteur en état alcoolique avec ITT <= 3mois.....	1 902	236	1 666
Par conducteur en état alcoolique avec ITT > 3mois	215	15	200
Par accident du travail avec ITT > 3mois	201	8	193
Autres	416	76	340
Atteintes à la famille	5 594	932	4 662
Abandon de famille.....	4 512	133	4 379
Non présentation d'enfant.....	896	697	199
Abandon de foyer.....	164	98	66
Autres	22	4	18
Atteintes aux moeurs	9 635	445	9 190
Exhibition sexuelle	1 674	11	1 663
Proxénétisme.....	237	70	167
Proxénétisme aggravé	226	64	162
Agression sexuelle.....	1 687	10	1 677
Agression sexuelle avec circonstances aggravantes.....	679	6	673
Atteinte sexuelle sur mineur sans circonstance aggravante.....	296	7	289
Atteinte ou agression sexuelle sur mineur avec circonstances aggravantes	3 110	49	3 061
Autres atteintes aux moeurs sur mineur.....	1 278	61	1 217
Agression sexuelle par ascendant ou personne ayant autorité.....	263	7	256
Autres atteintes aux moeurs.....	185	160	25
Autres atteintes à la personne	12 358	1 267	11 091
Violation de domicile	1 155	106	1 049
Diffamation, discrimination	766	152	614
Menaces	6 468	406	6 062
Non assistance ou mise en danger d'autrui	1 134	127	1 007
Détention, séquestration.....	465	43	422
Atteintes à la vie privée.....	2 285	416	1 869
Violation de sépulture.....	85	17	68

Tableau 21. Nombre de condamnations selon le sexe des condamnés et selon la nature de l'infraction 6/9

	TOUS CONDAMNÉS	Femmes	Hommes
Infractions sur les stupéfiants	46 603	2 903	43 700
Détention, acquisition	11 229	713	10 516
Usage illicite	24 042	1 274	22 768
Trafic (import, export)	2 075	303	1 772
Commerce, transport	7 363	486	6 877
Offre et cession	1 746	90	1 656
Aide à l'usage par autrui	46	10	36
Autres	102	27	75
Autres infractions à la santé publique	466	66	400
Réglementation des débits de boissons	121	25	96
Exercice illégal d'une profession médicale	68	17	51
Autres	277	24	253
Police des étrangers, nomades	5 325	445	4 880
Entrée ou séjour irrégulier d'un étranger	4 053	371	3 682
Interdiction de résidence	847	28	819
Règlement sur le travail des étrangers	425	46	379
Nomades	0	0	0
Commerce et transport d'armes	4 877	96	4 781
Port et transport illicites d'arme	3 746	70	3 676
Acquisition ou détention d'arme	977	23	954
Fabrication, commerce illicites d'explosifs	154	3	151
Infractions militaires	951	28	923
Désertion	788	26	762
Insoumission et autres	163	2	161
Autres atteintes à la sûreté publique	1 234	111	1 123
Législation sur la télécommunication	1	0	1
Législation sur les jeux de hasard	301	55	246
Association de malfaiteurs	482	30	452
Autres atteintes à la sûreté publique	450	26	424

Tableau 21. Nombre de condamnations selon le sexe des condamnés et selon la nature de l'infraction 7/9

	TOUS CONDAMNÉS	Femmes	Hommes
Faux en écriture publique ou privée	4 416	955	3 461
Faux ou usage de faux en écriture privée.....	2 043	559	1 484
Falsification de document.....	1 778	314	1 464
Obtention, usages de document administratif faux ou inexact.....	595	82	513
Atteintes à l'environnement	3 194	550	2 644
Travaux ou utilisation illégale des sols.....	666	96	570
Défaut de permis de construire.....	1 594	375	1 219
Infraction en matière de pêche	283	15	268
Infraction en matière de chasse.....	174	2	172
Autres	477	62	415
Ordre administratif et judiciaire	26 299	3 065	23 234
Outrage à agent de la force publique	13 069	1 325	11 744
Rébellion	3 293	160	3 133
Violence sur agent de l'autorité publique	1 576	126	1 450
Outrage ou violence à magistrat.....	237	21	216
Corruption de fonctionnaire	225	26	199
Usurpation de fonction ou de titre.....	197	25	172
Refus de restituer un permis de conduire.....	107	5	102
Non exécution d'un TIG ou d'une autre obligation judiciaire.....	2 843	187	2 656
Non respect d'interdiction de séjour	113	1	112
Usurpation d'identité.....	709	64	645
Evasion de détenu.....	669	20	649
Dénonciation calomnieuse.....	1 631	608	1 023
Autres ordre administratif et judiciaire.....	1 630	497	1 133
Autres délits	1	0	1
CONTRAVENTIONS DE 5e CLASSE	39 961	3 469	36 492
Circulation routière	11 678	716	10 962
Défaut d'assurance.....	26	2	24
Conduite d'un véhicule sans permis.....	28	1	27

Tableau 21. Nombre de condamnations selon le sexe des condamnés et selon la nature de l'infraction 8/9

	TOUS CONDAMNÉS	Femmes	Hommes
Appareil perturbateur d'instrument de la police.....	227	12	215
Grand excès de vitesse.....	10 857	663	10 194
Autres.....	540	38	502
Infractions en matière de transports.....	9 590	348	9 242
Absence d'autorisation de transport routier.....	1 711	106	1 605
Infraction à la réglementation sur les conditions de travail (transport) ...	4 021	90	3 931
Autres.....	3 858	152	3 706
Blessures involontaires.....	489	115	374
Par conducteur avec ITT <= 3 mois.....	4	0	4
Avec ITT <= 3 mois (sauf route, travail).....	439	111	328
Par accident du travail avec ITT <= 3 mois.....	46	4	42
Coups et violences volontaires.....	8 999	1 321	7 678
Avec ITT <= 8 jours.....	8 999	1 321	7 678
Atteintes aux moeurs.....	0	0	0
Racolage actif.....	0	0	0
Autres atteintes aux personnes.....	189	14	175
Atteintes à l'environnement.....	2 578	145	2 433
Infraction en matière de chasse.....	1 072	5	1 067
Abandon d'épaves, d'objets ou d'ordures.....	643	82	561
Infraction en matière de pêche.....	92	0	92
Autres.....	771	58	713
Travail et sécurité sociale.....	414	65	349
Infraction à l'assujettissement à la sécurité sociale.....	61	11	50
Infraction à la législation sur les congés.....	68	13	55
Médecine du travail.....	103	12	91
Autres.....	182	29	153
Atteintes à l'ordre économique.....	1 513	246	1 267
Transport ou stockage de denrées périssables.....	773	116	657
Non respect de l'information du consommateur.....	304	54	250

Tableau 21. Nombre de condamnations selon le sexe des condamnés et selon la nature de l'infraction

	TOUS CONDAMNÉS	Femmes	Hommes
Autres atteintes à l'ordre économique.....	436	76	360
Ordre administratif et judiciaire	34	4	30
Outrage à citoyen chargé d'un ministère public.....	0	0	0
Autres	34	4	30
Atteintes aux biens	4 142	471	3 671
Dégradation ou détérioration légère d'un bien d'autrui	4 091	469	3 622
Autres	51	2	49
Atteintes à la sûreté publique	333	22	311
Sejour irrégulier d'un ressortissant CEE	0	0	0
Absence de livret de circulation.....	33	12	21
Infractions à la législation sur la télécommunication	1	0	1
Autres atteintes à la sûreté publique	299	10	289
Atteintes à la santé	2	2	0
Autres contraventions.....	0	0	0

Source : ministère de la Justice et des Libertés, Casier judiciaire national, SDSE

Tableau 22. Nombre de condamnations selon l'âge des condamnés et selon la nature de l'infraction

1/10

	TOUS ÂGES	moins de 13 ans	de 13 ans à moins de 16	de 16 ans à moins de 18	de 18 ans à moins de 20	de 20 ans à moins de 25	de 25 ans à moins de 30	de 30 ans à moins de 40	de 40 ans à moins de 60	60 ans et plus
TOUTES INFRACTIONS	631 963	1 870	22 409	30 957	59 526	129 189	94 921	134 263	142 223	16 605
CRIMES	2 737	26	297	215	204	460	408	585	485	57
Homicides volontaires	433	0	5	13	25	74	56	102	138	20
Meurtre.....	217	0	4	6	12	39	29	51	63	13
Assassinat.....	155	0	1	3	10	27	21	36	53	4
Meurtre sur mineur de moins de 15 ans.....	12	0	0	2	2	2	1	3	2	0
Autres	49	0	0	2	1	6	5	12	20	3
Coups et violences volontaires	328	0	10	22	26	72	61	72	53	12
Mort non intentionnelle	184	0	6	7	11	41	32	42	38	7
Infirmité permanente	39	0	2	5	6	4	8	5	5	4
Envers mineurs	32	0	0	2	2	5	10	11	1	1
Autres	73	0	2	8	7	22	11	14	9	0
Viols et attentats à la pudeur	1 392	26	258	117	72	149	190	315	242	23
Viol commis par plusieurs personnes	112	2	34	29	16	18	8	3	2	0
Viol avec circonstances aggravantes.....	456	0	18	30	15	57	77	134	114	11
Viol sur mineur de moins de 15 ans	440	22	165	43	20	25	36	70	53	6
Viol par ascendant ou personne ayant autorité	79	1	3	0	1	3	9	27	32	3
Viol simple et autres	305	1	38	15	20	46	60	81	41	3
Vols, recels, destructions	485	0	20	57	73	149	83	68	34	1
Vol avec port d'arme	328	0	15	47	57	105	51	31	21	1
Autre vol qualifié.....	94	0	1	3	11	33	19	23	4	0
Recel qualifié	27	0	0	2	2	4	7	9	3	0
Destruction - dégradation.....	36	0	4	5	3	7	6	5	6	0
Atteintes à la sûreté publique	25	0	0	1	0	3	7	8	6	0
Faux-monnayage.....	11	0	0	1	0	1	3	2	4	0
Autres atteintes à la sûreté publique	14	0	0	0	0	2	4	6	2	0
Autres crimes	74	0	4	5	8	13	11	20	12	1

Tableau 22. Nombre de condamnations selon l'âge des condamnés et selon la nature de l'infraction

2/10

	TOUS ÂGES	moins de 13 ans	de 13 ans à moins de 16	de 16 ans à moins de 18	de 18 ans à moins de 20	de 20 ans à moins de 25	de 25 ans à moins de 30	de 30 ans à moins de 40	de 40 ans à moins de 60	60 ans et plus
DÉLITS	589 265	1 817	21 670	30 045	56 880	122 170	89 195	124 203	128 600	14 685
Vols, recels	98 341	610	9 911	13 608	17 050	22 841	11 299	13 944	8 658	420
Vol simple	24 965	117	1 449	1 883	2 977	5 505	3 625	5 358	3 854	197
Vol avec effraction	4 492	14	244	398	807	1 154	559	830	470	16
Vol avec violences	4 223	25	449	718	873	1 009	482	456	204	7
Vol avec destruction ou dégradation	6 718	20	462	765	1 387	1 654	762	1 088	553	27
Vol avec 1 circonstance aggravante	21 537	194	2 628	3 313	4 094	5 019	2 183	2 611	1 432	63
Vol avec 2 ou 3 circonstances aggravantes	21 065	206	3 644	4 726	4 377	4 504	1 600	1 388	604	16
Recel simple	13 200	30	939	1 578	2 175	3 439	1 802	1 910	1 253	74
Recel aggravé	2 140	4	96	227	360	556	286	303	288	20
Autres vols	1	0	0	0	0	1	0	0	0	0
Escroqueries, abus de confiance	16 476	34	640	807	1 365	3 073	2 380	3 836	4 060	281
Escroquerie	9 177	7	93	215	659	1 855	1 520	2 348	2 328	152
Abus de confiance et de blanc-seing	3 273	4	56	84	113	368	386	906	1 264	92
Détournement ou destruction d'objet saisi ou gagé	132	0	0	0	0	13	14	34	63	8
Filouterie d'hôtel	209	0	0	1	10	38	40	56	59	5
Filouterie d'aliments	294	0	3	1	12	48	39	87	94	10
Autres filouteries	929	0	7	17	138	308	177	172	104	6
Extorsion de fonds, chantage	2 462	23	481	489	433	443	204	233	148	8
Destructions, dégradations	18 541	349	2 643	2 740	3 023	3 934	1 880	2 240	1 564	168
Destruction d'un bien d'autrui	7 508	51	463	650	1 009	1 780	1 086	1 413	962	94
Destruction d'un bien d'autrui par explosion ou incendie	3 430	100	641	602	614	609	244	308	282	30
Destruction d'un bien d'autrui avec effraction	4 546	135	984	908	909	990	278	221	112	9
Dégradation d'un monument d'utilité publique Acte de cruauté sur un animal domestique	2 709	50	499	553	470	512	239	240	139	7
Autres destructions	176	1	8	4	13	25	24	40	45	16
Autres destructions	172	12	48	23	8	18	9	18	24	12
Circulation routière	242 946	6	492	2 083	13 579	48 035	42 127	58 346	70 123	8 155
Conduite en état alcoolique	126 137	0	16	200	3 029	17 396	18 818	32 233	48 437	6 008

Tableau 22. Nombre de condamnations selon l'âge des condamnés et selon la nature de l'infraction

3/10

	TOUS ÂGES	moins de 13 ans	de 13 ans à moins de 16	de 16 ans à moins de 18	de 18 ans à moins de 20	de 20 ans à moins de 25	de 25 ans à moins de 30	de 30 ans à moins de 40	de 40 ans à moins de 60	60 ans et plus
Délit de fuite	4 198	0	14	44	338	982	666	961	945	248
Refus d'obtempérer.....	9 346	2	129	550	1 404	2 926	1 595	1 464	1 164	112
Refus de vérification de l'état alcoolique	1 584	0	0	1	30	214	271	474	530	64
Conduite malgré suspension du permis	21 258	0	0	0	190	4 406	4 608	5 715	5 736	603
Défaut de plaques ou fausses plaques.....	654	0	1	0	50	151	136	183	121	12
Conduite sans permis	36 764	3	269	1 059	4 790	9 666	6 817	7 817	5 853	490
Conduite en ayant fait usage de stupéfiants	8 988	0	0	31	971	3 839	2 503	1 411	232	1
Défaut d'assurance	33 373	1	56	190	2 735	8 282	6 605	7 961	6 944	599
Autres circulation routière	644	0	7	8	42	173	108	127	161	18
Transports	3 584	2	18	7	23	132	284	1 010	1 924	184
Obstacle au contrôle d'autorisation de transport routier.....	1 504	0	0	0	4	53	128	420	828	71
Transport routier sans autorisation.....	649	0	0	0	1	14	44	185	364	41
Infraction en matière de navigation	92	0	0	0	0	9	9	22	46	6
Autres	1 339	2	18	7	18	56	103	383	686	66
Chèques	2 666	0	28	63	287	635	418	604	585	46
Contrefaçon de chèques et usage	2 057	0	27	63	248	529	317	458	388	27
Retrait ou blocage de la provision d'un chèque.....	274	0	1	0	16	43	52	66	85	11
Violation à l'interdiction d'émettre	309	0	0	0	22	56	47	71	106	7
Autres	26	0	0	0	1	7	2	9	6	1
Travail et sécurité sociale	7 047	0	1	3	102	470	724	2 054	3 339	354
Hygiène et sécurité	720	0	0	0	1	14	34	183	434	54
Travail illégal	5 429	0	0	3	80	381	590	1 627	2 480	268
Entrave aux fonctions de l'inspecteur du travail.....	241	0	1	0	2	11	18	58	138	13
Fraude aux prestations ou cotisations sociales	584	0	0	0	19	64	79	172	237	13
Entrave à la représentation des salariés	39	0	0	0	0	0	1	5	30	3
Autres	34	0	0	0	0	0	2	9	20	3

Tableau 22. Nombre de condamnations selon l'âge des condamnés et selon la nature de l'infraction

4/10

	TOUS ÂGES	moins de 13 ans	de 13 ans à moins de 16	de 16 ans à moins de 18	de 18 ans à moins de 20	de 20 ans à moins de 25	de 25 ans à moins de 30	de 30 ans à moins de 40	de 40 ans à moins de 60	60 ans et plus
Fraudes et contrefaçons	1 258	0	7	11	46	194	193	325	442	40
Tromperie sur la marchandise.....	618	0	2	4	12	62	83	160	272	23
Détention de denrées nuisibles à la santé.....	92	0	0	0	0	1	4	29	50	8
Contrefaçon de marque, modèle ou oeuvre	528	0	5	7	34	129	105	133	108	7
Autres fraudes.....	20	0	0	0	0	2	1	3	12	2
Législation sur la concurrence et les prix	1 544	0	3	1	32	123	147	415	737	86
Publicité mensongère	260	0	0	0	0	11	24	69	141	15
Achat ou vente sans facture.....	140	0	0	0	0	6	6	36	82	10
Technique de vente répréhensible.....	453	0	0	0	5	50	68	137	173	20
Prix illicites et autres.....	691	0	3	1	27	56	49	173	341	41
Législation sur les sociétés	1 503	0	1	1	11	86	161	408	747	88
Banqueroute.....	504	0	0	0	6	34	53	141	241	29
Gestion et comptabilité délictueuses.....	523	0	0	0	2	23	43	154	276	24
Exercice illégal d'une profession	439	0	0	0	2	28	63	105	207	34
Autres	37	0	1	0	1	1	2	8	23	1
Atteintes aux finances publiques	2 348	0	22	71	103	322	348	653	762	67
Fraude à l'impôt	983	0	0	0	4	51	95	316	484	33
Infraction douanière	921	0	16	50	51	145	179	246	203	31
Autres	444	0	6	21	48	126	74	91	75	3
Coups et violences volontaires	61 558	415	4 228	4 860	5 800	10 822	8 023	13 418	12 629	1 363
Avec ITT > 8 jours sans circonstance aggravante.....	3 366	4	84	170	330	764	538	803	616	57
Avec ITT <= 8 jours avec circonstances aggravantes.....	48 368	341	3 588	3 981	4 475	8 257	6 159	10 391	10 078	1 098
Avec ITT > 8 jours avec circonstances aggravantes	7 491	33	336	569	884	1 568	1 051	1 538	1 329	183
Envers mineur de moins de 15 ans avec incapacité <= 8 jours.....	836	29	161	85	62	82	79	157	165	16
Envers mineur de moins de 15 ans avec incapacité > 8 jours	1 205	8	58	54	43	124	145	410	357	6
Autres violences envers mineur.....	292	0	1	1	6	27	51	119	84	3

Tableau 22. Nombre de condamnations selon l'âge des condamnés et selon la nature de l'infraction

5/10

	TOUS ÂGES	moins de 13 ans	de 13 ans à moins de 16	de 16 ans à moins de 18	de 18 ans à moins de 20	de 20 ans à moins de 25	de 25 ans à moins de 30	de 30 ans à moins de 40	de 40 ans à moins de 60	60 ans et plus
Homicides involontaires	1 303	0	6	22	91	242	144	283	403	112
Par conducteur	805	0	5	15	68	166	76	170	215	90
Par conducteur en état alcoolique	181	0	0	2	10	51	33	49	33	3
Par accident du travail	90	0	0	0	0	1	4	17	61	7
Autres homicides involontaires.....	227	0	1	5	13	24	31	47	94	12
Blessures involontaires	9 197	0	31	96	631	1 752	1 228	1 891	2 559	1 009
Par conducteur	6 463	0	27	79	504	1 286	854	1 272	1 621	820
Par conducteur en état alcoolique avec ITT <= 3mois.....	1 902	0	0	5	89	339	277	464	602	126
Par conducteur en état alcoolique avec ITT > 3mois	215	0	0	4	14	59	38	39	55	6
Par accident du travail avec ITT > 3mois	201	0	0	0	0	1	7	47	137	9
Autres	416	0	4	8	24	67	52	69	144	48
Atteintes à la famille	5 594	0	0	1	4	193	534	2 351	2 432	79
Abandon de famille.....	4 512	0	0	0	1	121	388	1 861	2 064	77
Non présentation d'enfant.....	896	0	0	1	2	60	118	413	300	2
Abandon de foyer	164	0	0	0	0	8	24	69	63	0
Autres	22	0	0	0	1	4	4	8	5	0
Atteintes aux mœurs	9 635	271	991	335	417	894	975	2 219	2 941	592
Exhibition sexuelle.....	1 674	7	29	29	43	142	185	433	674	132
Proxénéfisme	237	0	0	0	7	23	35	69	92	11
Proxénéfisme aggravé	226	0	0	0	5	42	51	62	61	5
Agression sexuelle	1 687	84	211	88	69	214	191	360	401	69
Agression sexuelle avec circonstances aggravantes.....	679	23	117	49	41	47	72	115	196	19
Atteinte sexuelle sur mineur sans circonstance aggravante.....	296	0	0	2	47	64	38	63	71	11
Atteinte ou agression sexuelle sur mineur avec circonstances aggravantes.....	3 110	154	603	141	117	145	218	631	838	263
Autres atteintes aux mœurs sur mineur	1 278	1	29	25	74	153	143	361	439	53

Tableau 22. Nombre de condamnations selon l'âge des condamnés et selon la nature de l'infraction

	TOUS ÂGES	moins de 13 ans	de 13 ans à moins de 16	de 16 ans à moins de 18	de 18 ans à moins de 20	de 20 ans à moins de 25	de 25 ans à moins de 30	de 30 ans à moins de 40	de 40 ans à moins de 60	60 ans et plus
Agression sexuelle par ascendant ou personne ayant autorité.....	263	2	2	1	0	4	8	72	145	29
Autres atteintes aux moeurs.....	185	0	0	0	14	60	34	53	24	0
Autres atteintes à la personne	12 358	36	484	652	950	2 089	1 612	2 898	3 219	418
Violation de domicile.....	1 155	1	52	88	122	212	151	270	241	18
Diffamation, discrimination	766	0	15	21	32	54	64	121	345	114
Menaces.....	6 468	15	262	367	473	1 099	898	1 575	1 608	171
Non assistance ou mise en danger d'autrui	1 134	7	74	82	145	278	148	168	185	47
Détention, séquestration.....	465	0	6	24	62	135	81	84	65	8
Atteintes à la vie privée	2 285	9	51	43	107	305	269	677	765	59
Violation de sépulture	85	4	24	27	9	6	1	3	10	1
Infractions sur les stupéfiants	46 603	29	960	2 377	8 325	15 676	9 245	7 415	2 501	75
Détention, acquisition	11 229	4	278	810	1 871	3 485	2 216	1 859	681	25
Usage illicite.....	24 042	18	457	1 143	4 343	8 605	4 804	3 620	1 044	8
Trafic (import, export)	2 075	0	4	4	219	561	523	495	246	23
Commerce, transport	7 363	3	141	282	1 430	2 470	1 397	1 202	420	18
Offre et cession	1 746	4	78	136	451	512	273	204	88	0
Aide à l'usage par autrui	46	0	0	0	3	23	5	5	10	0
Autres	102	0	2	2	8	20	27	30	12	1
Autres infractions à la santé publique	466	0	1	2	9	48	62	147	181	16
Réglementation des débits de boissons.....	121	0	0	0	1	17	17	32	50	4
Exercice illégal d'une profession médicale.....	68	0	0	0	0	1	4	13	40	10
Autres	277	0	1	2	8	30	41	102	91	2
Police des étrangers, nomades	5 325	0	14	29	267	944	1 194	1 781	1 040	56
Entrée ou séjour irrégulier d'un étranger	4 053	0	14	25	236	761	940	1 323	718	36
Interdiction de résidence.....	847	0	0	4	29	156	219	319	118	2
Règlement sur le travail des étrangers.....	425	0	0	0	2	27	35	139	204	18
Nomades.....	0	0	0	0	0	0	0	0	0	0
Commerce et transport d'armes	4 877	13	264	419	625	1 053	707	926	767	103

Tableau 22. Nombre de condamnations selon l'âge des condamnés et selon la nature de l'infraction

	TOUS ÂGES	moins de 13 ans	de 13 ans à moins de 16	de 16 ans à moins de 18	de 18 ans à moins de 20	de 20 ans à moins de 25	de 25 ans à moins de 30	de 30 ans à moins de 40	de 40 ans à moins de 60	60 ans et plus
Port et transport illicites d'arme.....	3 746	8	186	363	527	891	566	716	452	37
Acquisition ou détention d'arme.....	977	0	15	19	73	150	140	206	310	64
Fabrication, commerce illicites d'explosifs.....	154	5	63	37	25	12	1	4	5	2
Infractions militaires	951	0	0	1	140	555	204	49	2	0
Désertion.....	788	0	0	0	122	473	160	33	0	0
Insoumission et autres.....	163	0	0	1	18	82	44	16	2	0
Autres atteintes à la sûreté publique.....	1 234	1	48	77	148	275	168	231	254	32
Législation sur la télécommunication	1	0	0	0	0	0	0	0	1	0
Législation sur les jeux de hasard	301	0	0	0	3	15	30	85	149	19
Association de malfaiteurs.....	482	0	11	21	60	130	91	94	68	7
Autres atteintes à la sûreté publique	450	1	37	56	85	130	47	52	36	6
Faux en écriture publique ou privée	4 416	0	0	21	129	647	776	1 357	1 359	127
Faux ou usage de faux en écriture privée	2 043	0	0	5	49	229	271	596	813	80
Falsification de document.....	1 778	0	0	10	66	307	368	553	435	39
Obtention, usage de document administratif faux ou inexact	595	0	0	6	14	111	137	208	111	8
Atteintes à l'environnement	3 194	0	10	13	60	216	238	724	1 532	401
Travaux ou utilisation illégale des sols	666	0	6	6	22	61	39	128	301	103
Défaut de permis de construire.....	1 594	0	0	0	3	50	102	389	823	227
Infraction en matière de pêche	283	0	0	0	5	9	35	88	134	12
Infraction en matière de chasse.....	174	0	1	0	9	29	23	30	64	18
Autres	477	0	3	7	21	67	39	89	210	41
Ordre administratif et judiciaire	26 299	51	867	1 745	3 663	6 919	4 124	4 677	3 840	413
Outrage à agent de la force publique.....	13 069	32	598	1 113	1 818	3 283	1 943	2 296	1 789	197
Rébellion	3 293	2	87	238	512	944	551	572	367	20
Violence sur agent de l'autorité publique	1 576	4	68	135	256	443	202	245	195	28
Outrage ou violence à magistrat.....	237	0	11	22	16	52	21	43	59	13
Corruption de fonctionnaire.....	225	0	2	10	11	23	23	48	97	11
Usurpation de fonction ou de titre.....	197	0	0	3	16	24	23	35	81	15

Tableau 22. Nombre de condamnations selon l'âge des condamnés et selon la nature de l'infraction

8/10

	TOUS ÂGES	moins de 13 ans	de 13 ans à moins de 16	de 16 ans à moins de 18	de 18 ans à moins de 20	de 20 ans à moins de 25	de 25 ans à moins de 30	de 30 ans à moins de 40	de 40 ans à moins de 60	60 ans et plus
Refus de restituer un permis de conduire.....	107	0	0	0	1	15	20	24	40	7
Non exécution d'un TIG ou d'une autre obligation judiciaire.....	2 843	0	0	54	549	863	448	445	430	54
Non respect d'interdiction de séjour.....	113	0	0	1	2	21	31	34	22	2
Usurpation d'identité.....	709	0	11	30	63	217	157	145	85	1
Evasion de détenu.....	669	0	9	18	44	174	162	170	90	2
Denonciation calomnieuse.....	1 631	13	53	67	184	398	259	301	318	38
Autres ordre administratif et judiciaire.....	1 630	0	28	54	191	462	284	319	267	25
Autres délits.....	1	0	0	0	0	0	0	1	0	0
CONTRAVENTIONS DE 5e CLASSE.....	39 961	27	442	697	2 442	6 559	5 318	9 475	13 138	1 863
Circulation routière.....	11 678	0	11	15	856	2 970	2 135	2 743	2 638	310
Défaut d'assurance.....	26	0	0	0	3	6	6	7	4	0
Conduite d'un véhicule sans permis.....	28	0	0	0	4	9	6	4	5	0
Appareil perturbateur d'instrument de la police.....	227	0	0	0	3	13	21	49	117	24
Grand excès de vitesse.....	10 857	0	0	1	781	2 834	2 041	2 584	2 355	261
Autres.....	540	0	11	14	65	108	61	99	157	25
Infractions en matière de transports.....	9 590	0	0	0	28	301	722	2 654	5 355	530
Absence d'autorisation de transport routier.....	1 711	0	0	0	0	50	139	497	955	70
Infraction à la réglementation sur les conditions de travail (transport).....	4 021	0	0	0	12	118	295	1 072	2 313	211
Autres.....	3 858	0	0	0	16	133	288	1 085	2 087	249
Blessures involontaires.....	489	2	12	8	25	48	46	115	177	56
Par conducteur avec ITT <= 3 mois.....	4	0	0	0	0	0	1	0	3	0
Avec ITT <= 3 mois (sauf route, travail).....	439	2	12	8	25	46	43	99	150	54
Par accident du travail avec ITT <= 3 mois.....	46	0	0	0	0	2	2	16	24	2
Coups et violences volontaires.....	8 999	7	215	401	903	1 828	1 320	2 076	1 996	253
Avec ITT <= 8 jours.....	8 999	7	215	401	903	1 828	1 320	2 076	1 996	253
Atteintes aux mœurs.....	0	0	0	0	0	0	0	0	0	0
Racolage actif.....	0	0	0	0	0	0	0	0	0	0

Tableau 22. Nombre de condamnations selon l'âge des condamnés et selon la nature de l'infraction

9/10

	TOUS ÂGES	moins de 13 ans	de 13 ans à moins de 16	de 16 ans à moins de 18	de 18 ans à moins de 20	de 20 ans à moins de 25	de 25 ans à moins de 30	de 30 ans à moins de 40	de 40 ans à moins de 60	60 ans et plus
Autres atteintes aux personnes.....	189	2	43	61	35	15	11	10	7	5
Atteintes à l'environnement	2 578	0	0	3	68	290	257	499	1 058	403
Infraction en matière de chasse.....	1 072	0	0	2	15	74	60	130	492	299
Abandon d'épaves, d'objets ou d'ordures	643	0	0	0	32	114	93	187	181	36
Infraction en matière de pêche	92	0	0	0	0	10	17	22	35	8
Autres	771	0	0	1	21	92	87	160	350	60
Travail et sécurité sociale	414	0	0	0	2	13	31	105	231	32
Infraction à l'assujettissement à la sécurité sociale.....	61	0	0	0	0	0	8	14	34	5
Infraction à la législation sur les congés.....	68	0	0	0	0	0	3	13	43	9
Médecine du travail.....	103	0	0	0	1	2	3	27	62	8
Autres	182	0	0	0	1	11	17	51	92	10
Atteintes à l'ordre économique	1 513	0	0	0	5	37	108	388	864	111
Transport ou stockage de denrées périssables.....	773	0	0	0	3	23	39	204	453	51
Non respect de l'information du consommateur	304	0	0	0	0	4	27	59	185	29
Autres atteintes à l'ordre économique	436	0	0	0	2	10	42	125	226	31
Ordre administratif et judiciaire	34	0	0	0	0	3	5	11	11	4
Outrage à citoyen chargé d'un ministère public.....	0	0	0	0	0	0	0	0	0	0
Autres	34	0	0	0	0	3	5	11	11	4
Atteintes aux biens	4 142	16	146	192	463	966	614	825	765	155
Dégradation ou détérioration légère d'un bien d'autrui.....	4 091	15	145	192	461	963	611	816	746	142
Autres	51	1	1	0	2	3	3	9	19	13
Atteintes à la sûreté publique	333	0	15	17	57	88	68	49	36	3
Séjour irrégulier d'un ressortissant CEE.....	0	0	0	0	0	0	0	0	0	0
Absence de livret de circulation	33	0	0	0	0	9	7	13	4	0
Infractions à la législation sur la télécommunication.....	1	0	0	0	0	0	1	0	0	0

Tableau 22. Nombre de condamnations selon l'âge des condamnés et selon la nature de l'infraction

10/10

	TOUS ÂGES	moins de 13 ans	de 13 ans à moins de 16	de 16 ans à moins de 18	de 18 ans à moins de 20	de 20 ans à moins de 25	de 25 ans à moins de 30	de 30 ans à moins de 40	de 40 ans à moins de 60	60 ans et plus
Autres atteintes à la sûreté publique	299	0	15	17	57	79	60	36	32	3
Atteintes à la santé	2	0	0	0	0	0	1	0	0	1
Autres contraventions	0	0	0	0	0	0	0	0	0	0

Source : ministère de la Justice et des Libertés, Casier judiciaire national, SDSE

Tableau 23. Nombre de condamnations selon la nationalité des condamnés et selon la nature de l'infraction

	TOUTES NATIONALITÉS		Français					Etrangers					Italiens	ND et Apatrides
	Ensemble	Algériens	Marocains	Portugais	Tunisiens	Turcs	Zairois	Ensemble	Algériens	Marocains	Portugais	Tunisiens		
TOUTES INFRACTIONS	631 960	510 686	10 325	5 778	4 869	5 189	2 601	1 978	42 396					
CRIMES	2 737	2 307	47	29	10	12	7	3	91					
Homicides volontaires	433	358	8	10	4	2	1	0	9					
Meurtre	217	172	6	5	1	1	0	0	6					
Assassinat	155	131	1	4	3	1	1	0	3					
Meurtre sur mineur de moins de 15 ans	12	12	0	0	0	0	0	0	0					
Autres	49	43	1	1	0	0	0	0	0					
Coups et violences volontaires	328	271	45	1	2	2	2	1	12					
Mort non intentionnelle	184	155	22	1	2	2	2	0	7					
Infirmité permanente	39	37	2	0	0	0	0	1	0					
Envers mineurs	32	29	3	0	0	0	0	0	0					
Autres	73	50	4	2	0	0	0	0	5					
Viols et attentats à la pudeur	1 392	1 200	21	16	3	6	4	2	49					
Viol commis par plusieurs personnes	112	89	1	2	1	0	1	0	8					
Viol avec circonstances aggravantes	456	413	8	4	0	2	1	0	2					
Viol sur mineur de moins de 15 ans	440	384	1	4	1	1	0	1	28					
Viol par ascendant ou personne ayant autorité	79	70	1	2	0	0	0	1	1					
Viol simple et autres	305	244	10	4	1	3	2	0	10					
Vol, recels, destructions	485	404	7	2	1	2	0	0	18					
Vol avec port d'arme	328	289	4	2	1	2	0	0	8					
Autre vol qualifié	94	72	3	0	0	0	0	0	6					
Recel qualifié	27	11	0	0	0	0	0	0	2					
Destruction - dégradation	36	32	2	0	0	0	0	0	2					
Atteintes à la sûreté publique	25	14	0	0	0	0	0	0	0					
Faux-monnayage	11	10	0	0	0	0	0	0	0					
Autres atteintes à la sûreté publique	14	4	0	0	0	0	0	0	0					
Autres crimes	74	60	0	0	0	0	0	0	3					

Tableau 23. Nombre de condamnations selon la nationalité des condamnés et selon la nature de l'infraction

	TOUTES NATIONALITÉS		Français					Etrangers					Italiens	ND et Apatrides	
	Ensemble	Algériens	Marocains	Portugais	Tunisiens	Turcs	Zairois	Marocains	Portugais	Tunisiens	Turcs				
DÉLITS	589 262	482 438												1 356	35 230
Vols, recels	98 340	79 224												183	7 004
Vol simple	24 965	20 494												47	1 183
Vol avec effraction	4 492	3 885												3	197
Vol avec violences	4 223	3 477												10	297
Vol avec destruction ou dégradation	6 717	5 608												14	327
Vol avec 1 circonstance aggravante	21 537	16 748												8	327
Vol avec 2 ou 3 circonstances aggravantes	21 065	16 625												61	1 758
Recel simple	13 200	10 630												36	2 270
Recel aggravé	2 140	1 757												100	833
Autres vols	1	0												2	139
Escroqueries, abus de confiance	16 476	13 186												0	0
Escroquerie	9 177	7 125												131	1 040
Abus de confiance et de blanc-seing	3 273	2 853												103	513
Détournement ou destruction d'objet saisi ou gagé	132	104												5	150
Filouterie d'hôtel	209	178												0	13
Filouterie d'aliments	294	254												3	9
Autres filouteries	929	748												2	9
Extorsion de fonds, chantage	2 462	1 924												8	49
Destructions, dégradations	18 541	16 098												10	297
Destruction d'un bien d'autrui	7 508	6 552												28	1 284
Destruction d'un bien d'autrui par explosion ou incendie	3 430	2 968												18	339
Destruction d'un bien d'autrui avec effraction	4 546	3 973												1	313
Dégradation d'un monument d'utilité publique	2 709	2 308												4	389
Acte de cruauté sur un animal domestique	176	157												5	217
Autres destructions	172	140												0	5
Circulation routière	242 946	202 803												0	21
Conduite en état alcoolique	126 137	110 837												1 147	14 772
														392	14 772
														243	6 838

Tableau 23. Nombre de condamnations selon la nationalité des condamnés et selon la nature de l'infraction

	TOUTES NATIONALITÉS		Français		Etrangers						Italiens	ND et Apatrides
	Ensemble	Algériens	Marocains	Portugais	Tunisiens	Turcs	Zairois					
Délit de fuite	4 198	3 704	65	34	20	35	6	8	177			
Refus d'obtempérer.....	9 346	8 322	143	53	47	43	17	6	413			
Refus de vérification de l'état alcoolique	1 584	1 315	33	20	25	9	8	3	52			
Conduite malgré suspension du permis.....	21 258	17 257	419	255	221	562	80	32	1 318			
Défaut de plaques ou fausses plaques.....	654	515	12	5	4	5	4	1	41			
Conduite sans permis.....	36 764	25 248	926	281	661	777	715	40	3 012			
Conduite en ayant fait usage de stupéfiants.....	8 988	8 166	57	55	28	22	6	6	465			
Défaut d'assurance.....	33 373	26 895	559	217	295	425	172	51	2 417			
Autres circulation routière.....	644	544	9	4	4	9	1	2	39			
Transports	3 584	1 244	13	217	6	15	2	170	524			
Obstacle au contrôle d'autorisation de transport routier.....	1 504	360	3	131	1	10	0	99	209			
Transport routier sans autorisation.....	649	354	5	21	5	2	2	17	88			
Infraction en matière de navigation.....	92	85	0	0	0	1	0	0	0			
Autres	1 339	445	5	65	0	2	0	54	227			
Chèques	2 666	2 249	29	16	17	18	19	6	87			
Contrefaçon de chèques et usage.....	2 057	1 726	17	7	12	8	16	4	71			
Retrait ou blocage de la provision d'un chèque.....	274	230	7	2	4	6	0	2	6			
Violation à l'interdiction d'émettre.....	309	272	4	7	0	4	2	0	9			
Autres	26	21	1	0	1	0	1	0	1			
Travail et sécurité sociale	7 047	4 833	137	87	174	515	25	44	352			
Hygiène et sécurité.....	720	596	4	29	3	33	0	5	31			
Travail illégal.....	5 429	3 483	113	55	164	466	19	34	278			
Entrave aux fonctions de l'inspecteur du travail.....	241	191	1	3	3	10	1	3	12			
Fraude aux prestations ou cotisations sociales.....	584	496	19	0	4	6	5	1	27			
Entrave à la représentation des salariés.....	39	38	0	0	0	0	0	0	0			
Autres	34	29	0	0	0	0	0	0	4			

Tableau 23. Nombre de condamnations selon la nationalité des condamnés et selon la nature de l'infraction

	TOUTES NATIONALITÉS		Français					Etrangers						ND et Apatrides
			Ensemble	Algériens	Marocains	Portugais	Tunisiens	Turcs	Zairois	Italiens				
Fraudes et contrefaçons	1 258	880	295	25	44	12	15	11	10	14	83			
Tromperie sur la marchandise.....	618	443	127	12	13	9	2	8	2	7	48			
Détention de denrées nuisibles à la santé.....	92	75	13	1	0	1	1	2	0	1	4			
Contrefaçon de marque, modèle ou oeuvre	528	343	154	12	31	2	12	1	8	5	31			
Autres fraudes.....	20	19	1	0	0	0	0	0	0	1	0			
Législation sur la concurrence et les prix	1 544	1 353	125	14	20	11	10	9	1	11	66			
Publicité mensongère.....	260	227	17	2	1	1	2	5	0	0	16			
Achat ou vente sans facture.....	140	126	12	1	1	0	1	0	0	2	2			
Technique de vente répréhensible.....	453	406	28	1	4	2	2	2	0	7	19			
Prix illicites et autres	691	594	68	10	14	8	5	2	1	2	29			
Législation sur les sociétés	1 503	1 118	290	30	24	23	21	71	6	12	95			
Banqueroute.....	504	373	90	3	10	7	8	39	1	5	41			
Gestion et comptabilité délictueuses.....	523	405	81	5	5	13	6	28	2	3	37			
Exercice illégal d'une profession	439	306	116	22	9	3	7	4	3	3	17			
Autres	37	34	3	0	0	0	0	0	0	1	0			
Atteintes aux finances publiques	2 348	1 420	759	117	73	33	39	100	17	42	169			
Fraude à l'impôt	983	634	268	11	20	19	21	95	9	9	81			
Infraction douanière	921	460	405	95	43	12	14	3	6	31	56			
Autres	444	326	86	11	10	2	4	2	2	2	32			
Coups et violences volontaires	61 558	51 220	7 404	1 325	1 266	669	593	494	260	105	2 934			
Avec ITT > 8 jours sans circonstance aggravante.....	3 366	2 922	312	54	43	34	26	18	15	5	132			
Avec ITT <= 8 jours avec circonstances aggravantes.....	48 368	40 192	5 833	1 052	1 061	527	480	385	186	85	2 343			
Avec ITT > 8 jours avec circonstances aggravantes	7 491	6 168	992	176	123	85	70	73	47	13	331			
Envers mineur de moins de 15 ans avec incapacité <= 8 jours.....	836	696	70	17	15	6	3	6	2	1	70			
Envers mineur de moins de 15 ans avec incapacité > 8 jours	1 205	994	160	19	17	16	12	11	10	1	51			
Autres violences envers mineur.....	292	248	37	7	7	1	2	1	0	0	7			

Tableau 23. Nombre de condamnations selon la nationalité des condamnés et selon la nature de l'infraction

5/10

	TOUTES NATIONALITÉS		Français					Etrangers							ND et Apatrides
	Ensemble	Algériens	Marocains	Portugais	Tunisiens	Turcs	Zairois	Italiens							
Homicides involontaires	1 303	1 182	9	13	15	3	0	5	27						
Par conducteur	805	726	4	10	10	1	0	2	16						
Par conducteur en état alcoolique	181	171	3	2	0	1	0	0	1						
Par accident du travail	90	79	0	0	3	0	0	2	5						
Autres homicides involontaires.....	227	206	2	1	2	1	0	0	1						
Blessures involontaires	9 197	8 137	110	96	106	47	10	28	282						
Par conducteur	6 463	5 657	87	73	71	41	9	17	206						
Par conducteur en état alcoolique avec ITT <=3mois.....	1 902	1 732	17	20	28	4	1	5	38						
Par conducteur en état alcoolique avec ITT >3mois	215	199	1	0	2	0	0	1	7						
Par accident du travail avec ITT >3mois	201	176	1	1	2	0	0	2	12						
Autres	416	373	4	2	3	2	0	3	19						
Atteintes à la famille	5 594	4 688	128	102	53	56	9	22	291						
Abandon de famille	4 512	3 779	98	81	48	50	8	18	247						
Non présentation d'enfant	896	764	27	11	4	5	1	4	35						
Abandon de foyer	164	135	2	6	1	1	0	0	6						
Autres	22	10	1	4	0	0	0	0	3						
Atteintes aux moeurs	9 635	7 945	153	97	104	53	12	18	524						
Exhibition sexuelle	1 674	1 421	34	23	32	12	1	8	52						
Proxénéisme	237	136	14	2	2	1	0	0	14						
Proxénéisme aggravé	226	77	3	4	2	0	0	1	10						
Agression sexuelle	1 687	1 330	45	29	18	19	4	3	113						
Agression sexuelle avec circonstances aggravantes.....	679	546	17	13	6	3	1	1	56						
Atteinte sexuelle sur mineur sans circonstance aggravante	296	260	1	4	4	3	0	1	7						
Atteinte ou agression sexuelle sur mineur avec circonstances aggravantes.....	3 110	2 750	166	17	29	8	6	1	194						
Autres atteintes aux moeurs sur mineur	1 278	1 149	7	2	9	6	0	2	68						

Tableau 23. Nombre de condamnations selon la nationalité des condamnés et selon la nature de l'infraction

	TOUTES NATIONALITÉS		Français		Etrangers							Italiens	ND et Apatrides
	Ensemble	Algériens	Marocains	Portugais	Tunisiens	Turcs	Zairois						
Agression sexuelle par ascendant ou personne ayant autorité.....	263	243	18	2	1	2	0	0	1	0	1	2	
Autres atteintes aux mœurs.....	185	33	144	1	2	0	1	0	0	0	0	8	
Autres atteintes à la personne	12 358	10 733	1 116	231	211	102	94	82	25	28	25	509	
Violation de domicile.....	1 155	984	128	18	31	4	5	7	2	2	1	43	
Diffamation, discrimination	766	660	45	5	6	4	2	3	0	1	0	61	
Menaces.....	6 468	5 568	649	161	115	63	62	51	16	12	12	251	
Non assistance ou mise en danger d'autrui	1 134	1 017	72	7	12	4	5	7	1	0	0	45	
Détention, séquestration	465	366	83	14	24	3	5	4	6	1	1	16	
Atteintes à la vie privée.....	2 285	2 070	138	26	23	24	15	10	2	11	77		
Violation de sépulture	85	68	1	0	0	0	0	0	0	0	0	16	
Infractions sur les stupéfiants	46 603	39 498	4 331	728	919	217	275	141	153	112	112	2 774	
Détention, acquisition	11 229	9 688	1 029	194	232	46	69	33	35	23	23	512	
Usage illicite.....	24 042	20 839	1 474	322	347	116	135	76	38	18	18	1 729	
Trafic (import, export)	2 075	1 286	714	15	126	23	9	7	16	36	75		
Commerce, transport	7 363	6 072	934	143	180	24	45	22	58	29	357		
Offre et cession	1 746	1 505	143	46	27	7	14	3	5	1	98		
Aide à l'usage par autrui	46	41	5	0	2	1	1	0	0	0	0	0	
Autres	102	67	32	8	5	0	2	0	1	5	3		
Autres infractions à la santé publique	466	325	128	20	19	2	14	6	6	0	13		
Réglementation des débits de boissons.....	121	89	30	4	2	0	2	5	4	0	2		
Exercice illégal d'une profession médicale.....	68	55	11	0	1	0	1	0	0	0	2		
Autres	277	181	87	16	16	2	11	1	2	0	9		
Police des étrangers, nomades	5 324	5 116	4 355	463	461	33	390	270	124	23	23	453	
Entrée ou séjour irrégulier d'un étranger	4 053	300	3 409	328	320	25	322	118	101	17	17	344	
Interdiction de résidence.....	846	13	742	128	129	0	56	74	21	0	0	91	
Règlement sur le travail des étrangers	425	203	204	7	12	8	12	78	2	6	18		
Nomades.....	0	0	0	0	0	0	0	0	0	0	0	0	
Commerce et transport d'armes	4 877	4 108	517	102	94	28	32	25	15	7	252		

Tableau 23. Nombre de condamnations selon la nationalité des condamnés et selon la nature de l'infraction

7/10

	TOUTES NATIONALITÉS		Français		Etrangers							Italiens	ND et Apatrides
	Ensemble	Algériens	Marocains	Portugais	Tunisiens	Turcs	Zairois						
Port et transport illicites d'arme.....	3 746	3 124	439	93	84	18	31	12	13	5	183		
Acquisition ou détention d'arme.....	977	862	76	9	9	10	1	13	2	2	39		
Fabrication, commerce illicites d'explosifs.....	154	122	2	0	1	0	0	0	0	0	30		
Infractions militaires.....	951	816	115	1	3	0	0	0	0	3	20		
Désertion.....	788	661	111	0	3	0	0	0	0	3	16		
Insoumission et autres.....	163	155	4	1	0	0	0	0	0	0	4		
Autres atteintes à la sûreté publique.....	1 234	919	229	32	14	8	13	18	4	6	86		
Législation sur la télécommunication.....	1	1	0	0	0	0	0	0	0	0	0		
Législation sur les jeux de hasard.....	301	222	56	22	5	7	4	5	0	1	23		
Association de malfaiteurs.....	482	310	137	9	9	1	4	10	2	4	35		
Autres atteintes à la sûreté publique.....	450	386	36	1	0	0	5	3	2	1	28		
Faux en écriture publique ou privée.....	4 416	2 699	1 435	132	110	54	81	65	90	15	282		
Faux ou usage de faux en écriture privée.....	2 043	1 701	238	29	29	16	15	16	16	4	104		
Falsification de document.....	1 778	825	826	73	62	22	52	33	57	7	127		
Obtention, usage de document administratif faux ou inexact.....	595	173	371	30	19	16	14	16	17	4	51		
Atteintes à l'environnement.....	3 194	2 785	283	21	26	20	16	25	0	18	126		
Travaux ou utilisation illégale des sols.....	666	583	67	9	6	5	7	6	0	2	16		
Défaut de permis de construire.....	1 594	1 364	156	10	20	15	8	16	0	14	74		
Infraction en matière de pêche.....	283	265	13	0	0	0	0	0	0	0	5		
Infraction en matière de chasse.....	174	164	2	1	0	0	0	0	0	1	8		
Autres.....	477	409	45	1	0	0	1	3	0	1	23		
Ordre administratif et judiciaire.....	26 298	22 458	2 659	517	505	117	216	144	131	24	1 181		
Outrage à agent de la force publique.....	13 069	11 294	1 193	266	264	48	76	72	59	14	582		
Rébellion.....	3 293	2 692	440	82	71	16	32	9	37	2	161		
Violence sur agent de l'autorité publique.....	1 576	1 351	160	24	21	8	14	3	4	2	65		
Outrage ou violence à magistrat.....	237	203	24	5	5	0	2	1	2	0	10		
Corruption de fonctionnaire.....	225	202	14	3	2	1	2	0	0	0	9		
Usurpation de fonction ou de titre.....	197	164	28	6	1	1	0	0	0	0	5		

Tableau 23. Nombre de condamnations selon la nationalité des condamnés et selon la nature de l'infraction

	TOUTES NATIONALITÉS		Français		Etrangers							ND et Apatrides
	Ensemble	Algériens	Marocains	Portugais	Tunisiens	Turcs	Zairois	Italiens				
Refus de restituer un permis de conduire.....	107	92	2	2	0	2	0	0	0	0	4	
Non exécution d'un TIG ou d'une autre obligation judiciaire.....	2 843	2 419	54	56	16	16	35	30	9	1	120	
Non respect d'interdiction de séjour.....	113	78	4	1	0	0	4	7	2	0	7	
Usurpation d'identité.....	709	536	21	20	4	4	20	6	6	0	46	
Evasion de détenu.....	668	582	10	15	5	5	7	0	4	0	15	
Dénonciation calomnieuse.....	1 631	1 434	13	25	10	10	12	9	4	5	77	
Autres ordre administratif et judiciaire.....	1 630	1 411	27	22	6	6	12	5	4	0	80	
Autres délits.....	1	1	0	0	0	0	0	0	0	0	0	
CONTRAVENTIONS DE 5e CLASSE.....	39 961	25 941	310	416	605	605	160	325	35	619	7 075	
Circulation routière.....	11 678	8 105	58	77	216	216	28	87	1	114	2 194	
Défaut d'assurance.....	26	18	1	0	0	0	1	1	0	0	2	
Conduite d'un véhicule sans permis.....	28	20	0	2	0	0	0	0	0	0	6	
Appareil perturbateur d'instrument de la police.....	227	126	0	0	2	2	0	0	0	2	29	
Grand excès de vitesse.....	10 857	7 574	47	73	204	204	17	82	1	112	2 067	
Autres.....	540	367	10	2	10	10	10	4	0	0	90	
Infractions en matière de transports.....	9 590	3 363	44	133	268	268	39	133	9	468	1 910	
Absence d'autorisation de transport routier.....	1 711	819	18	14	25	25	7	3	3	58	412	
Infraction à la réglementation sur les conditions de travail (transport).....	4 021	753	7	12	119	119	6	44	1	333	815	
Autres.....	3 858	1 791	19	107	124	124	26	86	5	77	683	
Blessures involontaires.....	489	394	1	0	3	3	2	1	0	1	70	
Par conducteur avec ITT <= 3 mois.....	4	2	0	0	0	0	0	0	0	0	0	
Avec ITT <= 3 mois (sauf route, travail).....	439	356	1	0	2	2	2	1	0	1	61	
Par accident du travail avec ITT <= 3 mois.....	46	36	0	0	1	1	0	0	0	0	9	
Coups et violences volontaires.....	8 999	7 008	126	132	70	70	46	40	22	14	1 318	
Avec ITT <= 8 jours.....	8 999	7 008	126	132	70	70	46	40	22	14	1 318	
Atteintes aux mœurs.....	0	0	0	0	0	0	0	0	0	0	0	
Racolage actif.....	0	0	0	0	0	0	0	0	0	0	0	

Tableau 23. Nombre de condamnations selon la nationalité des condamnés et selon la nature de l'infraction

	TOUTES NATIONALITÉS		Français		Etrangers							ND et Apatrides
	Ensemble	Algériens	Marocains	Portugais	Tunisiens	Turcs	Zairois	Italiens				
Autres atteintes aux personnes.....	189	156	4	3	0	0	0	0	0	0	0	29
Atteintes à l'environnement	2 578	2 000	109	9	7	19	10	13	0	7	469	
Infraction en matière de chasse.....	1 072	921	11	0	0	6	1	0	0	2	140	
Abandon d'épaves, d'objets ou d'ordures	643	456	55	4	6	11	6	11	0	0	132	
Infraction en matière de pêche	92	55	12	0	0	0	0	0	0	3	25	
Autres	771	568	31	5	1	2	3	2	0	2	172	
Travail et sécurité sociale	414	254	40	3	5	2	6	9	0	6	120	
Infraction à l'assujettissement à la sécurité sociale.....	61	36	7	0	1	0	2	1	0	0	18	
Infraction à la législation sur les congés	68	45	2	0	0	0	0	0	0	2	21	
Médecine du travail	103	72	9	0	2	2	0	0	0	2	22	
Autres	182	101	22	3	2	0	4	8	0	2	59	
Atteintes à l'ordre économique	1 513	1 012	179	25	25	7	16	27	0	7	322	
Transport ou stockage de denrées périssables.....	773	498	94	10	11	3	8	17	0	5	181	
Non respect de l'information du consommateur	304	191	45	4	6	1	6	6	0	0	68	
Autres atteintes à l'ordre économique.....	436	323	40	11	8	3	2	4	0	2	73	
Ordre administratif et judiciaire	34	20	6	6	0	0	0	0	0	0	8	
Outrage à citoyen chargé d'un ministère public.....	0	0	0	0	0	0	0	0	0	0	0	
Autres	34	20	6	6	0	0	0	0	0	0	8	
Atteintes aux biens	4 142	3 356	201	32	35	18	13	14	3	2	585	
Degradation ou détérioration légère d'un bien d'autrui.....	4 091	3 315	197	32	33	18	13	14	3	1	579	
Autres	51	41	4	0	2	0	0	0	0	1	6	
Atteintes à la sûreté publique	333	271	12	3	2	2	0	1	0	0	50	
Séjour irrégulier d'un ressortissant CEE.....	0	0	0	0	0	0	0	0	0	0	0	
Absence de livret de circulation	33	22	0	0	0	0	0	0	0	0	11	
Infractions à la législation sur la télécommunication.....	1	1	0	0	0	0	0	0	0	0	0	

Tableau 23. Nombre de condamnations selon la nationalité des condamnés et selon la nature de l'infraction

10/10

	TOUTES NATIONALITÉS		Etrangers										ND et Apatrides
	Français	Ensemble	Algériens	Marocains	Portugais	Tunisiens	Turcs	Zairois	Italiens				
Autres atteintes à la sûreté publique	248	12	3	2	2	0	1	0	0	0	0	39	
Atteintes à la santé	2	0	0	0	0	0	0	0	0	0	0	0	
Autres contraventions	0	0	0	0	0	0	0	0	0	0	0	0	

Source : ministère de la Justice et des Libertés, Casier judiciaire national, SDSE

Tableau 24. Nombre de condamnations selon l'âge des condamnés et selon la nature de la peine principale

	TOUTS ÂGES	moins de 13 ans	de 13 ans à moins de 16	de 16 ans à moins de 18	de 18 ans à moins de 20	de 20 ans à moins de 25	de 25 ans à moins de 30	de 30 ans à moins de 40	de 40 ans à moins de 60	60 ans et plus
TOUTES PEINES	631 963	1 870	22 409	30 957	59 526	129 189	94 921	134 263	142 223	16 605
Détention et réclusion	1 076	0	0	17	57	179	210	319	269	25
Emprisonnement	311 068	15	6 862	12 072	34 609	67 559	48 705	69 709	65 870	5 667
Ferme	87 882	7	761	2 399	9 122	23 375	17 287	20 807	13 464	660
Sursis partiel	33 765	1	383	1 439	4 567	8 397	5 708	7 455	5 465	350
Simple	5 245	0	67	220	956	1 268	779	1 053	819	83
Probatoire	28 520	1	316	1 219	3 611	7 129	4 929	6 402	4 646	267
Sursis total	189 421	7	5 718	8 234	20 920	35 787	25 710	41 447	46 941	4 657
Simple	123 209	6	3 447	5 029	14 695	24 035	16 710	26 250	29 681	3 356
Probatoire	57 112	1	2 050	2 428	4 073	9 035	7 723	13 936	16 584	1 282
TIG	9 100	0	221	777	2 152	2 717	1 277	1 261	676	19
Amende	219 778	0	716	1 976	16 455	44 776	35 009	50 237	61 843	8 766
Ferme	199 731	0	489	1 518	14 772	41 704	32 653	45 660	55 373	7 562
Sursis partiel	5 055	0	25	63	435	853	664	1 101	1 656	258
Sursis total	14 992	0	202	395	1 248	2 219	1 692	3 476	4 814	946
Peine de substitution	64 038	0	1 015	2 555	7 920	15 789	10 285	12 412	12 274	1 788
Ferme	63 857	0	1 015	2 555	7 907	15 764	10 265	12 372	12 218	1 761
Sursis partiel	24	0	0	0	3	4	1	7	9	0
Sursis total	157	0	0	0	10	21	19	33	47	27
Mesure éducative	25 754	1 581	11 808	12 293	72	0	0	0	0	0
Sanction éducative	2 033	168	1 054	811	0	0	0	0	0	0
Dispense de peine	8 216	106	954	1 233	413	886	712	1 586	1 967	359

Source : ministère de la Justice et des Libertés, Casier judiciaire national, SDSE

Tableau 25. Nombre de femmes condamnées selon l'âge et selon la nature de la peine principale

	TOUS ÂGES	moins de 13 ans	de 13 ans à moins de 16	de 16 ans à moins de 18	de 18 ans à moins de 20	de 20 ans à moins de 25	de 25 ans à moins de 30	de 30 ans à moins de 40	de 40 ans à moins de 60	60 ans et plus
TOUTES PEINES	59 556	181	2 302	2 306	4 021	10 084	8 193	13 817	16 883	1 769
Détention et réclusion	47	0	0	0	1	7	10	11	16	2
Emprisonnement	26 553	2	497	578	2 208	4 964	3 822	6 563	7 405	514
Ferme	3 534	2	89	83	261	747	642	941	735	34
Sursis partiel	1 615	0	12	45	143	356	300	412	332	15
Simple	418	0	1	7	50	102	70	99	83	6
Probatoire	1 197	0	11	38	93	254	230	313	249	9
Sursis total	21 404	0	396	450	1 804	3 861	2 880	5 210	6 338	465
Simple	15 599	0	257	279	1 434	2 948	2 187	3 732	4 403	359
Probatoire	5 309	0	126	139	292	778	611	1 395	1 862	106
TIG	496	0	13	32	78	135	82	83	73	0
Amende	22 755	0	43	100	1 235	3 805	3 381	5 659	7 564	968
Ferme	18 010	0	23	66	947	3 093	2 741	4 449	5 978	713
Sursis partiel	948	0	1	2	62	153	137	239	311	43
Sursis total	3 797	0	19	32	226	559	503	971	1 275	212
Peine de substitution	5 549	0	60	128	494	1 127	825	1 220	1 480	215
Ferme	5 485	0	60	128	492	1 122	817	1 205	1 455	206
Sursis partiel	4	0	0	0	0	1	1	1	1	0
Sursis total	60	0	0	0	2	4	7	14	24	9
Mesure éducative	2 915	155	1 460	1 296	4	0	0	0	0	0
Sanction éducative.....	169	15	94	60	0	0	0	0	0	0
Dispense de peine	1 568	9	148	144	79	181	155	364	418	70

Source : ministère de la Justice et des Libertés, Casier judiciaire national, SDSE

Tableau 26. Nombre d'étrangers condamnés selon l'âge et selon la nature de la peine principale

	TOUS ÂGES	moins de 13 ans	de 13 ans à moins de 16	de 16 ans à moins de 18	de 18 ans à moins de 20	de 20 ans à moins de 25	de 25 ans à moins de 30	de 30 ans à moins de 40	de 40 ans à moins de 60	60 ans et plus
TOUTES PEINES	78 878	88	1 142	1 590	3 665	11 087	13 064	24 386	21 909	1 947
Détention et réclusion	180	0	0	3	7	27	50	60	29	4
Emprisonnement	41 147	1	437	707	2 447	6 789	7 466	12 890	9 704	706
Ferme	15 717	1	116	220	940	2 996	3 274	4 979	3 063	128
Sursis partiel	3 671	0	27	92	273	642	628	1 161	791	57
Simple	1 173	0	4	26	100	214	233	358	220	18
Probatoire	2 498	0	23	66	173	428	395	803	571	39
Sursis total	21 759	0	294	395	1 234	3 151	3 564	6 750	5 850	521
Simple	17 341	0	214	291	1 030	2 672	2 973	5 300	4 440	421
Probatoire	3 931	0	72	85	130	373	510	1 327	1 336	98
TIG	487	0	8	19	74	106	81	123	74	2
Amende	29 771	0	29	85	856	3 289	4 471	9 384	10 573	1 084
Ferme	27 233	0	18	59	764	3 003	4 150	8 601	9 666	972
Sursis partiel	490	0	0	0	20	59	61	132	199	19
Sursis total	2 048	0	11	26	72	227	260	651	708	93
Peine de substitution	5 492	0	30	104	323	898	966	1 741	1 317	113
Ferme	5 488	0	30	104	323	898	966	1 741	1 315	111
Sursis partiel	1	0	0	0	0	0	0	0	1	0
Sursis total	3	0	0	0	0	0	0	0	1	2
Mesure éducative	1 294	76	587	626	5	0	0	0	0	0
Sanction éducative	62	8	31	23	0	0	0	0	0	0
Dispense de peine	932	3	28	42	27	84	111	311	286	40

Source : ministère de la Justice et des Libertés, Casier judiciaire national, SDSE

Tableau 27. Nombre de condamnés à des peines privatives de liberté selon l'âge et selon le quantum de la peine

	TOUS ÂGES	moins de 13 ans	de 13 ans à moins de 16	de 16 ans à moins de 18	de 18 ans à moins de 20	de 20 ans à moins de 25	de 25 ans à moins de 30	de 30 ans à moins de 40	de 40 ans à moins de 60	60 ans et plus
TOUTES PEINES	312 144	15	6 862	12 089	34 666	67 738	48 915	70 028	66 139	5 692
Détention et réclusion.....	1 076	0	0	17	57	179	210	319	269	25
de 5 ans à moins de 10 ans ..	0	0	0	0	0	0	0	0	0	0
de 10 ans à moins de 20 ans	888	0	0	16	50	142	175	276	208	21
20 ans et plus	173	0	0	1	6	35	32	41	54	4
perpétuité	15	0	0	0	1	2	3	2	7	0
Emprisonnement ferme	121 647	8	1 144	3 838	13 689	31 772	22 995	28 262	18 929	1 010
moins de 10 jours	438	1	37	95	40	90	70	63	40	2
de 10 jours à moins de 1 mois	2 498	0	117	400	266	583	360	474	273	25
de 1 mois à moins de 2 mois	14 853	4	302	962	1 699	3 855	2 689	3 122	2 091	129
de 2 mois à moins de 3 mois	19 712	1	225	694	2 079	5 141	3 738	4 487	3 200	147
de 3 mois à moins de 6 mois	34 416	1	234	836	3 875	8 937	6 557	8 207	5 517	252
de 6 mois à moins de 1 an	24 208	1	136	472	2 936	6 369	4 603	5 802	3 698	191
de 1 an à moins de 3 ans	20 260	0	78	290	2 354	5 526	3 913	4 793	3 125	181
de 3 ans à moins de 5 ans	3 447	0	10	43	316	897	705	825	608	43
de 5 ans à moins de 10 ans ..	1 713	0	5	45	118	354	343	461	350	37
de 10 ans à moins de 20 ans	102	0	0	1	6	20	17	28	27	3
20 ans et plus	0	0	0	0	0	0	0	0	0	0
Emprisonnement avec sursis total	189 421	7	5 718	8 234	20 920	35 787	25 710	41 447	46 941	4 657
simple	123 209	6	3 447	5 029	14 695	24 035	16 710	26 250	29 681	3 356
probatoire.....	57 112	1	2 050	2 428	4 073	9 035	7 723	13 936	16 584	1 282
TIG	9 100	0	221	777	2 152	2 717	1 277	1 261	676	19

Source : ministère de la Justice et des Libertés, Casier judiciaire national, SDSE

Tableau 28. Nombre de femmes condamnées à des peines privatives de liberté selon l'âge et selon le quantum de la peine

	TOUS ÂGES	moins de 13 ans	de 13 ans à moins de 16	de 16 ans à moins de 18	de 18 ans à moins de 20	de 20 ans à moins de 25	de 25 ans à moins de 30	de 30 ans à moins de 40	de 40 ans à moins de 60	60 ans et plus
TOUTES PEINES	26 600	2	497	578	2 209	4 971	3 832	6 574	7 421	516
Détention et réclusion.....	47	0	0	0	1	7	10	11	16	2
de 5 ans à moins de 10 ans ..	0	0	0	0	0	0	0	0	0	0
de 10 ans à moins de 20 ans	38	0	0	0	0	7	8	10	11	2
20 ans et plus	9	0	0	0	1	0	2	1	5	0
perpétuité	0	0	0	0	0	0	0	0	0	0
Emprisonnement ferme	5 149	2	101	128	404	1 103	942	1 353	1 067	49
moins de 10 jours	30	1	0	5	2	1	5	10	6	0
de 10 jours à moins de 1 mois	141	0	12	16	13	23	18	35	22	2
de 1 mois à moins de 2 mois	833	0	30	35	77	170	144	213	155	9
de 2 mois à moins de 3 mois	861	0	17	25	73	198	157	207	179	5
de 3 mois à moins de 6 mois	1 332	1	32	21	98	303	232	357	278	10
de 6 mois à moins de 1 an ...	940	0	8	18	73	193	202	240	196	10
de 1 an à moins de 3 ans	841	0	1	6	57	186	159	241	183	8
de 3 ans à moins de 5 ans	120	0	0	2	10	25	19	32	29	3
de 5 ans à moins de 10 ans ..	49	0	1	0	1	4	5	17	19	2
de 10 ans à moins de 20 ans	2	0	0	0	0	0	1	1	0	0
20 ans et plus	0	0	0	0	0	0	0	0	0	0
Emprisonnement avec sursis total	21 404	0	396	450	1 804	3 861	2 880	5 210	6 338	465
simple	15 599	0	257	279	1 434	2 948	2 187	3 732	4 403	359
probatoire.....	5 309	0	126	139	292	778	611	1 395	1 862	106
TIG	496	0	13	32	78	135	82	83	73	0

Source : ministère de la Justice et des Libertés, Casier judiciaire national, SDSE

Tableau 29. Nombre d'étrangers condamnés à des peines privatives de liberté selon l'âge et selon le quantum de la peine

	TOUS ÂGES	moins de 13 ans	de 13 ans à moins de 16	de 16 ans à moins de 18	de 18 ans à moins de 20	de 20 ans à moins de 25	de 25 ans à moins de 30	de 30 ans à moins de 40	de 40 ans à moins de 60	60 ans et plus
TOUTES PEINES	41 327	1	437	710	2 454	6 816	7 516	12 950	9 733	710
Détention et réclusion.....	180	0	0	3	7	27	50	60	29	4
de 5 ans à moins de 10 ans ..	0	0	0	0	0	0	0	0	0	0
de 10 ans à moins de 20 ans	146	0	0	2	4	23	45	51	17	4
20 ans et plus	33	0	0	1	3	4	4	9	12	0
perpétuité	1	0	0	0	0	0	1	0	0	0
Emprisonnement ferme	19 388	1	143	312	1 213	3 638	3 902	6 140	3 854	185
moins de 10 jours	47	0	6	9	8	6	5	7	6	0
de 10 jours à moins de 1 mois	317	0	13	27	23	63	53	91	45	2
de 1 mois à moins de 2 mois	2 207	1	46	84	136	401	450	659	411	19
de 2 mois à moins de 3 mois	3 064	0	31	54	184	576	625	954	615	25
de 3 mois à moins de 6 mois	5 367	0	25	63	329	1 044	1 082	1 702	1 075	47
de 6 mois à moins de 1 an ...	3 527	0	13	30	239	656	665	1 188	704	32
de 1 an à moins de 3 ans	3 592	0	9	34	223	664	752	1 125	743	42
de 3 ans à moins de 5 ans	829	0	0	4	47	159	161	284	163	11
de 5 ans à moins de 10 ans ..	420	0	0	7	24	67	104	124	88	6
de 10 ans à moins de 20 ans	18	0	0	0	0	2	5	6	4	1
20 ans et plus	0	0	0	0	0	0	0	0	0	0
Emprisonnement avec sursis total	21 759	0	294	395	1 234	3 151	3 564	6 750	5 850	521
simple	17 341	0	214	291	1 030	2 672	2 973	5 300	4 440	421
probatoire.....	3 931	0	72	85	130	373	510	1 327	1 336	98
TIG	487	0	8	19	74	106	81	123	74	2

Source : ministère de la Justice et des Libertés, Casier judiciaire national, SDSE

ANNEXES

1. Le Casier judiciaire

1.1 Historique

Une statistique des condamnations repose actuellement sur une source unique : le Casier judiciaire. Une présentation détaillée du contenu et du fonctionnement de celui-ci permet de mieux comprendre les caractéristiques et les choix méthodologiques de son exploitation statistique.

Parce que la récidive est une circonstance d'aggravation de la sanction pénale, il importe pour les tribunaux d'être exactement renseignés sur le passé pénal d'un délinquant avant de prononcer une condamnation.

À cette fin a été institué en 1848 le Casier judiciaire, avec pour mission la tenue d'un fichier centralisant les renseignements relatifs au passé pénal d'un individu. Ce casier était alors tenu manuellement par les tribunaux de grande instance (TGI), qui géraient chacun en ce qui le concernait les fiches afférentes aux personnes nées dans leur ressort territorial. Pour les personnes nées à l'étranger, un fichier spécifique existait à Nantes.

En 1980 a été institué sur ce site, le Casier judiciaire national automatisé (CJN). La reprise par ce dernier de la gestion de tous les casiers manuels précédemment tenus en métropole a été achevée au 1^{er} janvier 1984.

Le contenu du Casier judiciaire s'est fréquemment modifié depuis sa création. Il a dû d'une part s'adapter aux modifications touchant à sa mission originelle de preuve de récidive légale, d'autre part, prendre en compte les finalités nouvelles qui lui ont été progressivement dévolues : par exemple informer les administrations (par délivrance du bulletin no 2) sur la moralité des personnes, et sur les incapacités, déchéances et interdictions pouvant les frapper.

1.2 Contenu actuel

Conformément aux dispositions de l'article 768 du Code de procédure pénale, le casier général mémorise :

- les condamnations contradictoires ainsi que les condamnations par défaut, non frappées d'opposition, prononcées pour crime, délit ou contravention de la cinquième classe, ainsi que les déclarations de culpabilité assorties d'une dispense de peine ou d'un ajournement du prononcé de la peine ;
- les condamnations contradictoires ou par défaut, non frappées d'opposition, pour les contraventions des quatre premières classes dès lors qu'est prise, à titre principal ou complémentaire, une mesure d'interdiction, de déchéance ou d'incapacité ;
- les décisions prononcées à l'égard des mineurs délinquants ;
- les décisions disciplinaires prononcées par l'autorité judiciaire ou par une autorité administrative lorsqu'elles entraînent ou édictent des incapacités ;
- les jugements prononçant la liquidation judiciaire, la faillite personnelle ou l'interdiction de diriger ou gérer une entreprise ;
- tous les jugements prononçant la déchéance de l'autorité parentale ou le retrait de tout ou partie des droits y attachés ;
- les arrêtés d'expulsion pris contre les étrangers ;

- les condamnations prononcées par les juridictions étrangères qui, en application d'une convention ou d'un accord internationaux, ont fait l'objet d'un avis aux autorités françaises ou ont été exécutées en France à la suite du transfèrement des personnes condamnées ;

- les compositions pénales, dont l'exécution a été constatée par le procureur de la République ;

- les jugements ou arrêts de déclaration d'irresponsabilité pénale pour cause de trouble mental, lorsqu'une hospitalisation d'office a été ordonnée ou lorsqu'une ou plusieurs des mesures de sûreté ont été prononcées.

En outre, selon les prescriptions du Code de procédure pénale (article 769 essentiellement), le casier reçoit aussi les décisions postérieures aux condamnations constituant des mises à jour concernant leur exécution. En particulier, il est fait mention sur les fiches du casier judiciaire :

- des peines ou dispenses de peines prononcées après ajournement du prononcé de la peine ;

- des grâces, commutations ou réductions de peines ;

- des décisions qui suspendent ou qui ordonnent l'exécution d'une première condamnation ;

- des décisions adaptant à la loi française une peine prononcée à l'étranger ou réglant les incidents contentieux relatifs à l'exécution d'une peine privative de liberté restant à subir en France ;

- des décisions de libération conditionnelle et de révocation ;

- des décisions de surveillance judiciaire et de réincarcération ;

- des décisions de surveillance de sûreté (et de leur renouvellement) ;

- des décisions de rétention de sûreté (et de leur renouvellement) ;

- des décisions de suspension de peine ;

- des réhabilitations ;

- des décisions qui rapportent ou suspendent les arrêtés d'expulsion ;

- de la date de l'expiration de la peine et du paiement de l'amende ;

- des décisions de relèvement (art. R 69 CPP) ;

- des décisions de dispense d'inscriptions aux B2 et B3 ;

- des décisions de retrait des fiches de condamnations concernant des mineurs ou des jeunes majeurs (art. 770 CPP).

Y sont également enregistrés les avis relatifs aux mandats d'arrêtés et aux peines privatives de liberté non exécutées.

1.3 Les délais d'approvisionnement du Casier judiciaire

Entre le prononcé d'une décision et le moment où les renseignements la concernant sont publiés, on distingue plusieurs étapes : le délai judiciaire, le délai administratif, le délai de traitement.

■ Le délai judiciaire

Ce délai comprend le délai de signification dans le cas de décision non contradictoire, et le délai nécessaire pour que le jugement soit considéré comme définitif.

Les délais diffèrent selon le mode de jugement.

Jugement contradictoire

date définitive = date de jugement + 20 jours

Jugement à signifier

a / si la signification a lieu avant l'expiration du délai d'appel du Procureur Général (20 jours) :

date définitive = date de jugement + 20 jours

b / si la date de signification est postérieure à l'expiration du délai d'appel du Procureur Général (20 jours) :

date définitive = date de jugement + délai de signification + 10 jours

■ Le délai administratif

Ce délai est le temps qui s'écoule entre la date où la condamnation devient définitive et l'envoi de la fiche au Casier judiciaire.

L'article R-66 du Code de Procédure pénale fixe les conditions de l'envoi des condamnations.

Jugement contradictoire

date d'envoi = date définitive + 15 jours

Jugement à signifier

date d'envoi = date de la signification + 15 jours

■ Le délai de traitement

Ce délai représente le temps nécessaire à la saisie d'une fiche au Casier judiciaire.

■ Le délai total

On compte en moyenne six mois de délai entre la décision que rend une juridiction et son enregistrement au Casier judiciaire.

Le délai de signification, qui n'est qu'une étape intermédiaire, est en moyenne de quatre mois mais s'étend parfois jusqu'à trente mois.

Compte tenu des disparités observées autour de ce délai moyen, la majorité des condamnations prononcées une année donnée n'est rassemblée qu'à la fin de la deuxième année suivante.

Si les décisions par défaut sont moins rapidement inscrites au Casier judiciaire que les décisions contradictoires (pour celles-ci, il n'y a pas de délai de signification), cela ne suffit pas à expliquer l'étalement dans le temps de l'inscription des condamnations.

L'encombrement de certains tribunaux ou certaines difficultés d'organisation peuvent entre autres retarder les délais de transmission.

2. L'exploitation statistique

2.1 Constitution du fichier statistique

Le fichier statistique se constitue au fur et à mesure de l'approvisionnement du CJN. Pour chaque fiche relevant

de l'article 768 du CPP, le Casier judiciaire crée un duplicata anonyme sur support magnétique, qu'il réserve pour la statistique. Au début de chaque mois, il transfère à la SDSE l'ensemble des duplicata du mois précédent.

Dès sa réception, ce fichier mensuel brut est transformé en un fichier mensuel tabulable grâce à un certain nombre d'opérations telles que :

- élimination des informations demandées initialement au Casier judiciaire, mais non retenues dans le champ statistique actuel (exemple : confusion de peine sur requête) ;
- hiérarchisation des peines (ou mesures) pour toutes les décisions en comportant au moins deux ;
- affectation des codes de nomenclature pour les natures d'infractions et les mesures par exemple ;
- calcul de certaines variables (exemple : âge, délais de procédure) ;
- structuration du fichier pour le rendre propre à être exploitable sous le logiciel statistique utilisé.

2.2 Champ

L'EXPLOITATION statistique du Casier judiciaire prend en compte les renseignements inscrits *ab initio* sur les fiches (cf. page 239) établies au titre de l'article 768 du CPP, à l'exclusion du 4°, afférent aux décisions disciplinaires (dont la mention transcrite uniquement en clair nécessiterait une codification non encore envisagée).

Le champ de la statistique comprend donc les condamnations prononcées par les juridictions pour crimes, délits et contraventions de 5^e classe.

La partie qui demeure hors champ comprend :

- ▶ les compositions pénales
- ▶ les contraventions de 4^e classe qui font l'objet d'une inscription au casier judiciaire ;
- ▶ tout ce qui est enregistré dans le casier général automatisé au titre des mises à jour, conformément à l'article 769 du CPP ;
- ▶ les fiches "alertes".

2.3 Unités de compte

■ La condamnation

Il s'agit de la décision rendue à l'encontre d'une personne déclarée coupable par une juridiction. Cette décision, ou condamnation, peut comporter plusieurs peines et sanctionner plusieurs infractions. Dans ce cas on détermine une infraction et une peine, dites principales, et des infractions et des peines, dites associées -encadré 1-.

L'étude des condamnations porte sur l'infraction principale sanctionnée, et sur la peine principale prononcée.

L'unité de compte "condamnation" permet de mesurer une partie de l'activité des juridictions : les condamnations frappées d'appel, n'y figurent pas ainsi que les relaxes et les acquittements.

■ L'infraction

L'utilisation de cette unité permet d'observer l'ensemble des infractions sanctionnées par les juridictions au cours d'une année, qu'elles soient principales ou associées.

On peut ainsi étudier les associations d'infractions au sein d'une même condamnation, et analyser les conséquences de la multiplicité des infractions sur la décision.

Ces deux unités de compte "infraction" et "condamnation" sont souvent utilisées de pair, afin d'isoler les condamnations à infraction unique des condamnations à infractions multiples -encadré 2-.

■ La peine

Cette unité permet d'étudier l'ensemble des peines prononcées par les juridictions au cours d'une année, qu'elles soient principales ou associées.

Les deux unités de compte "peine" et "condamnation" sont utilisées de pair afin de séparer les condamnations à peine unique des condamnations à peines multiples.

■ Le condamné

L'unité "condamné" sert à comptabiliser l'ensemble des personnes condamnées sur une année par les juridictions. Un individu peut, en effet, être condamné plusieurs fois au cours d'une même année pour des infractions différentes ou de même nature.

Cette notion est utilisée en particulier pour des études sur la récidive.

Exemple : un individu a été condamné deux fois au cours de l'année "n".

La première condamnation porte sur deux infractions, une principale et une associée ; elle a été sanctionnée par une peine principale et une peine associée.

La deuxième condamnation, comporte une seule infraction, et a été sanctionnée par deux peines, une principale et une associée.

Dans cet exemple on comptabilise : 1 individu, 2 condamnations, 3 infractions et 4 peines.

2.4 Définitions

■ Nature de l'infraction

Le contentieux pénal définit l'infraction à l'aide d'une table des natures d'infraction (NATINF) qui répertorie plus de 12 000 incriminations différentes.

En moyenne, 1 800 postes sont utilisés au cours d'une année. Pour des raisons d'analyse statistique et de publication, ces postes ont été regroupés en une nomenclature de 200 rubriques, organisées sur trois niveaux d'agrégation présentant les infractions les plus graves et les plus fréquentes (voir annexe 2).

■ Nature de la peine

Le législateur édicte un barème général des peines qui constitue une garantie contre l'arbitraire du juge, car celui-ci ne pourra pas condamner au-delà du maximum fixé par la loi. Dans ce cadre le juge dispose d'une certaine latitude pour prononcer la sanction, en prenant en considération la possibilité de réinsertion du délinquant comme l'étendue de sa culpabilité. Dans un certain nombre de cas, il peut aussi décider que l'emprisonnement sera subi sous le régime de la semi-liberté, ou bien assorti de sursis, ou même remplacé par une peine alternative. Il peut également, sous certaines conditions, dispenser de peine le coupable. De surcroît, beaucoup de peines complémentaires étant facultatives sont laissées à la discrétion du juge.

Le juge dispose de différents types de peines pour sanctionner une infraction. Des peines de type traditionnel comme :

les peines privatives de liberté :

- la réclusion criminelle est une peine perpétuelle ou à temps (art. 131-1 du Code pénal).
À temps, sa durée est comprise entre 10 et 30 ans.
- l'emprisonnement, dont la durée ne peut pas dépasser dix ans (art. 131-4 du Code pénal), s'accompagne le cas échéant de peines complémentaires facultatives (interdiction de séjour, privation de certains droits civils, civiques et de famille, interdiction d'exercer une profession).

Le tribunal qui prononce une condamnation à l'emprisonnement peut ordonner qu'il sera sursis à l'exécution de cette peine. Le sursis peut être simple, assorti du placement du condamné sous le régime de la mise à l'épreuve ou de l'obligation d'accomplir un travail d'intérêt général. Le sursis implique la suspension totale ou partielle de l'exécution de la peine. Le sursis simple est révocable en cas de nouvelle condamnation à une peine criminelle ou correctionnelle sans sursis, pour crime ou délit de droit commun. La condamnation est réputée non avenue si la révocation n'a pas lieu dans un délai de cinq ans. Le sursis probatoire est la combinaison du sursis à l'emprisonnement et de la mise à l'épreuve. Celle-ci soumet le condamné à des mesures de surveillance, d'assistance et à des obligations particulières.

l'amende : c'est une peine qui consiste dans l'obligation imposée au condamné de payer une somme d'argent. Elle est applicable en matière criminelle, en accompagnement d'une autre peine (assez rare), en matière correctionnelle comme peine principale, au même titre que l'emprisonnement. En matière de contraventions, c'est la peine principale la plus fréquente ; son montant varie selon la classe de la contravention. En toutes matières, l'amende peut-être assortie du sursis.

La juridiction de jugement dispose aussi de peines d'un type nouveau qui se substituent à des peines traditionnelles ou qui les complètent. On peut citer :

le travail d'intérêt général : lorsqu'un délit est puni d'emprisonnement, le tribunal peut prescrire, à titre de peine principale, un travail d'intérêt général. Le condamné accomplit, au profit d'une collectivité publique, d'un établissement public ou d'une association, un travail non rémunéré, et d'une durée qui ne peut pas être inférieure à 40 heures, ni supérieure à 210 heures.

les peines privatives ou restrictives de droit (peines de substitution) : l'article 131-6 du Code pénal permet aux tribunaux de prononcer à titre principal, pour les délits, des mesures se substituant à de courtes peines d'emprisonnement. Ce sont essentiellement des annulations ou suspensions de permis de conduire, des confiscations, et des interdictions professionnelles (cf. annexe 3, page 250).

les peines complémentaires : certains crimes et délits peuvent en outre être sanctionnés par des mesures qui ont pour objet l'interdiction, la déchéance, l'incapacité ou le retrait d'un droit, l'immobilisation ou la confiscation d'un objet, la fermeture d'un établissement et l'affichage de la décision (art. 131-10 du Code pénal). La liste de ces mesures est fournie à l'annexe 3. Des peines complémentaires sont également prévues pour les contraventions (art. 131-16 du Code pénal).

Les mesures encourues à titre complémentaire peuvent

Encadré 1. Détermination de l'infraction principale et de la peine principale

Infraction principale

C'est la première infraction inscrite sur la fiche du Casier judiciaire, dans la catégorie la plus grave.

Cette définition a été retenue car les juridictions n'ont pas toutes la même pratique de remplissage des fiches destinées au Casier judiciaire. Si la plupart inscrivent les infractions dans l'ordre de gravité décroissant, certaines les notent plutôt en suivant l'ordre chronologique de constatation des faits.

Peine principale

Sauf dans le cas de dispense de peine, c'est la peine la plus grave prononcée pour les infractions de la catégorie la plus grave.

Elle est déterminée après l'infraction principale :

- Les peines sont classées suivant l'ordre ci-dessous :
 - Dispense de peine
 - Détention criminelle
 - Réclusion criminelle

- Emprisonnement pour crime
- Amende pour crime
- Emprisonnement pour délit
- Mesures de substitution (y compris jours-amendes)
- Mesure éducative
- Amende pour délit
- Amende pour contravention
- Mesure complémentaire

La notion de peine principale n'a de sens que pour les besoins de la statistique. En réalité, la sanction prononcée est réputée commune et forme un tout, même si elle comprend plusieurs peines. Elle s'applique à l'ensemble des infractions de la condamnation.

Infraction associée

Infraction qui n'est pas l'infraction principale

Peine associée

Peine qui n'est pas la peine principale.

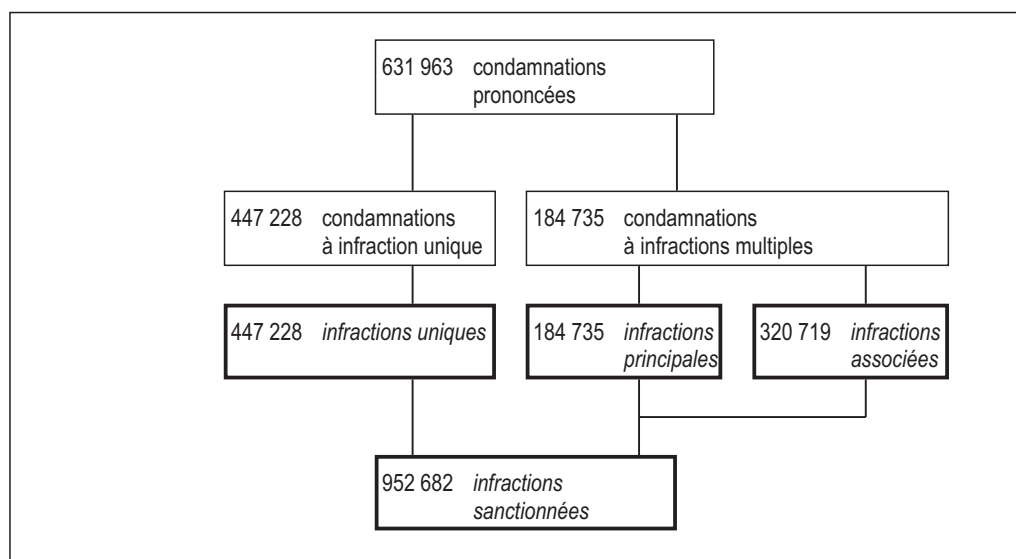
être prononcées à titre principal (art. 131-11 et 131-18 du Code pénal).

Le juge peut prononcer à l'encontre des mineurs des *mesures éducatives* plus appropriées que les peines (ordonnance du 2 février 1945 relative à l'enfance délinquante) : les juridictions pour mineurs prononcent suivant les cas les mesures de protection, d'assistance, de surveillance et d'éducation qui semblent appropriées. Les mesures éducatives susceptibles d'être ordonnées sont variées et adaptées à chaque cas particulier (cf. annexe 3). Les plus fréquentes sont : l'admonestation ; la remise aux parents, tuteur, gardien ou à

une personne digne de confiance ; le placement dans un établissement public ou privé habilité, médical ou d'éducation ou de formation professionnelle ou dans un internat pour mineurs délinquants ; la remise à l'aide sociale à l'enfance.

Enfin le prévenu peut être dispensé de peine en matière de délit ou de contravention s'il apparaît que son reclassement est acquis, et le dommage réparé. Si les conditions prévues sont seulement en voie de réalisation, il peut y avoir ajournement du prononcé de la peine, de façon à permettre l'application, le cas échéant, de la dispense de peine.

Encadré 2. Condamnations et infractions en 2009^P



FICHE à classer au CASIER JUDICIAIRE

**Tribunal de
GRANDE INSTANCE**

Nom _____ de _____

Prénoms _____ Sexe

Naissance } Date _____
Lieu _____
Filiation _____

jugement
du _____

Domicile _____

*Pour extrait conforme
Le Greffier en chef*

Situation fam^{le} Nombre enfants _____ Nationalité _____

Situation mil^{le} _____ Profession _____

contrad. contrad. à signifier défaut itératif défaut

Vu
Le Procureur de la République

PROCÉDURE
Decision signifiée le _____ à _____

Accusé de recep^s signé le _____

sur opposition modif mesure ajournement voir infra*

à décision du _____

Détention provisoire du _____ au _____

du _____ au _____

contrainte par corps
expirée le :

NAT.	Durée ou Montant	dont sursis	M.A.E.

Date fin d'exécution :

DÉCISION

INFRACTIONS : NATURE - DATE - TEXTES

NATINF

★

Nomenclature des infractions

Nomenclature des infractions

Les infractions pénales sont codifiées dans une table détaillée, la NATINF qui comporte plus de 12 000 positions dont près de 2 000 sont utilisées chaque année pour qualifier les infractions sanctionnées dans les condamnations.

Cette table très détaillée ne permet pas une restitution statistique. Une nomenclature en 200 postes a donc été construite pour regrouper par grandes catégories d'infraction et grands domaines de contentieux les postes NATINF.

La table de correspondance présentée ici donne le détail des postes de la nomenclature de diffusion et permet ainsi de repérer le contenu des postes "autres" qui regroupent souvent un nombre important de secteurs à effectifs faibles.

Positions utilisées pour cette publication	Positions détaillées
--------------------------------------------	----------------------

CRIMES

HOMICIDES VOLONTAIRES

Meurtre	Meurtre simple
Assassinat	Assassinat
Meurtre sur mineur de moins de 15 ans	Meurtre sur mineur de moins de 15 ans
Autres	Parricide Empoisonnement Meurtre accompagné d'un crime ou délit

COUPS ET VIOLENCES VOLONTAIRES

Mort non intentionnelle	Coups ou violences volontaires ayant entraîné la mort
Infirmité permanente	Coups ou violences volontaires suivis d'infirmité permanente avec une circonstance aggravante Coups ou violences volontaires ayant entraîné une infirmité permanente
Envers mineurs	Violences envers mineur par ascendant, mort ou infirmité permanente Violences envers mineur par des tiers avec infirmité permanente ou mort Violences habituelles envers mineur avec infirmité permanente ou mort
Autres	Atteintes au statut juridique de l'enfant Enlèvement de mineur avec fraude ou violence Abandon d'enfant Coups ou violences volontaires suivis d'ITT ¹ > 8 jours avec circonstance aggravante Emploi de tortures ou actes de barbarie pour l'exécution de crime ou d'un délit Castration Administration de substance nuisible Arrestation, détention ou séquestration avec circonstance aggravante Détention ou séquestration supérieure ou égale à 7 jours Détention ou séquestration inférieure à 7 jours Violences sur personnes concourant à la justice

VIOLS

Commis par plusieurs personnes	Viol commis par plusieurs personnes
Avec circonstances aggravantes	Viol commis sous la menace d'une arme Viol avec plusieurs circonstances aggravantes Viol sur personne vulnérable Viol suivi de mort, mutilation ou torture Agression sexuelle avec blessure ou lésion
Sur mineurs de moins de 15 ans	Viol sur mineur de 15 ans Agression sexuelle avec violence sur mineur de 15 ans Agression sexuelle sur mineur de 15 ans par ascendant Agression sexuelle sur mineur de 15 ans sans violence Agression sexuelle sur mineur de plus de 15 ans par ascendant
Viol par ascendant ou personne ayant autorité	Viol commis par ascendant ou personne abusant de son autorité
Viols simples et autres	Viol sans circonstance aggravante

1. Incapacité totale de travail

Positions utilisées pour cette publication	Positions détaillées
--------------------------------------------	----------------------

VOLS, RECELS, DESTRUCTION

Vol avec port d'armes.....	Vol avec port d'arme
Autres vols qualifiés.....	Vol qualifié avec 3 ou 4 circonstance aggravantes Vol avec violence et incapacité totale de travail supérieure à 8 jours Vol avec violence commis en bande organisée Vol avec violence Vol à l'aide d'une effraction
Recel qualifié.....	Recel aggravé
Destruction - dégradation.....	Attentat contre les chemins de fer - détournement d'aéronef Destruction volontaire par moyen dangereux (infraction aggravée) Destruction volontaire par moyen dangereux (infraction simple)

ATTEINTES À LA SÛRETÉ PUBLIQUE

Faux-monnayage.....	Faux-monnayage
Autres.....	Infractions contre la sûreté de l'État Infractions militaires Infractions à la législation sur les postes et télécommunications Infraction à la législation sur la navigation aérienne

AUTRES CRIMES

Détournement par comptables ou dépositaires publics
Faux, usage de faux en écriture publique et authentique
Falsification, imitation et usage illégale de marque d'autorité
Faux témoignages et serments (art. 361 à 364 et 366 du code pénal)
Subornation de témoin, bris de scellés, destruction, détournement ou divulgation de documents de justice
Évasion (art. 237 à 245 du code pénal)
Infractions à interdiction de séjour ou rupture de ban
Association de malfaiteurs
Abus d'autorité dirigés contre les particuliers
Abus d'autorité dirigés contre l'administration
Trafic de stupéfiants en bande organisée
Abus de confiance

DÉLITS

VOLS - RECELS

Vol simple.....	Vol simple
Vol avec effraction.....	Vol à l'aide d'une effraction
Vol avec violences.....	Vol avec violences
Vol avec destruction et dégradation.....	Vol avec destruction et dégradation
Vol avec une circonstance aggravante.....	Vol avec escalade Vol en réunion
Vol avec deux ou trois circonstances aggravantes	Vol avec deux ou trois circonstances aggravantes
Recel simple.....	Recel simple et infractions similaires
Recel aggravé.....	Recel aggravé
Autres vols.....	Captation illicite de données informatiques et émissions de TV

ESCROQUERIES - ABUS DE CONFIANCE

Escroquerie.....	Escroquerie Escroquerie relevant de textes spéciaux
Abus de confiance et de blanc-seing.....	Abus de confiance Abus de blanc-seing
Détournement, destruction d'objet saisi, gagé.....	Détournement d'objets saisis ou mis en gage
Filouterie d'hôtel.....	Filouterie d'hôtel
Filouterie d'aliments.....	Grivèlerie
Autres filouteries.....	Filouterie de carburant Filouterie de voiture de place
Extorsion de fonds, chantage.....	Extorsion de signatures, titres ou fonds Chantage

DESTRUCTIONS - DÉGRADATIONS

Destruction d'un bien d'autrui.....	Destruction de biens appartenant à autrui
Destruction d'un bien d'autrui par explosion, incendie	Destruct. volont. par moyen dangereux (infraction simple et aggravée)
Destruction d'un bien d'autrui avec effraction.....	Destruction de biens de magistrats, avocats, témoin ou victime Destruction avec effraction d'un bien appartenant à autrui
Dégradation d'un monument d'utilité publique.....	Destruction d'objet d'utilité publique
Acte de cruauté sur animal domestique.....	Mauvais traitement, actes de cruauté envers les animaux

Positions utilisées pour cette publication	Positions détaillées
--------------------------------------------	----------------------

Autres	<ul style="list-style-type: none"> Attentat contre les chemins de fer - détournement d'aéronef Destruction du bien d'une personne pour influencer la justice Destruction préparée par association de malfaiteurs Destruction volontaire d'un bien public par association de malfaiteurs Incendie involontaire Destruction de titres et documents Destruction de conduits d'eaux, fosses et dégradations de clôtures Dévastation de plantations, terrains ensemencés, arbres Destruction d'animaux de ferme, dommage aux animaux domestiques, épizootie Destruction de ravitaillement, dommage aux propriétés mobilières d'autrui
--------------	----------------------------------------------------------------------------------------------------------------------------------------------------------------------------------------------------------------------------------------------------------------------------------------------------------------------------------------------------------------------------------------------------------------------------------------------------------------------------------------------------------------------------------------------------------------------------------------------------------------------------------------------------------------------------------------------------------------------------------

CIRCULATION ROUTIÈRE

Conduite en état alcoolique	Conduite sous l'empire d'un état alcoolique ou en état d'ivresse
Délit de fuite	Délit de fuite
Refus d'obtempérer	Refus de se soumettre aux injonctions de l'autorité
Refus de vérification d'état alcoolique	Refus de se soumettre aux vérifications d'état alcoolique
Conduite malgré suspension de permis	Conduite malgré suspension, annulation ou interdiction
Défauts de plaques ou fausses plaques	Infractions à la réglementation sur les plaques et inscriptions
Conduite sans permis	Conduite de véhicule sans permis ou mépris des clauses de validité
Défaut d'assurance	Défaut d'assurance
Conduite en ayant fait usage de stupéfiants	Conduite en ayant fait usage de stupéfiants
Autres	<ul style="list-style-type: none"> Contravention aux règles sur les barrières de dégel et les passages de ponts Entrave ou gêne à la circulation Autres atteintes au domaine public routier* Absence de pièces administratives pour la mise en circulation Défaut de visite technique Autres infractions à la réglementation sur le permis de conduire*

TRANSPORT

Obstacle au contrôle transport routier	Obstacles aux contrôles d'exercice de transport routier
Transport routier sans autorisation	<ul style="list-style-type: none"> Exercice de l'activité de transporteur par entreprise non inscrite Absence de licence, utilisation de licence annulée, défaut de titre d'exploitant Exercice d'activité de transporteur sans les autorisations
Infractions en matière de navigation	<ul style="list-style-type: none"> Infractions à la législation sur la navigation fluviale Infractions à la législation sur la navigation maritime
Autres	<ul style="list-style-type: none"> Entrave à la circulation des chemins de fer, abandon de poste pendant la marche Infractions aux règles d'intégrité des voies ferrées, accès et dépendances Infractions à la police des trains et des gares Infractions aux règles sur les prix et tarifs Infractions à la législation sur la navigation aérienne Infractions à la réglementation sur le transport des matières dangereuses Dépassement du poids maximal autorisé Autres contraventions à la réglementation sur la coordination des transports (obstacles aux contrôles et altération des moyens de contrôle)

CHÈQUES

Contrefaçon de chèques et usage	Falsification ou contrefaçon chèques et (ou) usage
Retrait ou blocage provision d'un chèque	Retrait ou blocage de la provision d'un chèque
Violation à l'interdiction d'émettre	Violation à l'interdiction d'émettre des chèques
Autres	<ul style="list-style-type: none"> Acceptation ou endossement répréhensible de chèque, fractionnement paiement de chèque Infraction sur le rôle de prévention et de garantie des banque (chèques)

TRAVAIL ET SÉCURITÉ SOCIALE

Hygiène et sécurité	Hygiène et sécurité du travail
Travail illégal	Travail dissimulé
Entrave aux fonctions de l'inspecteur du travail	<ul style="list-style-type: none"> Infractions à la réglementation du travail temporaire, marchandage Opposition à l'exercice des fonctions d'agent de l'autorité publique Infractions à la réglementation sur l'emploi et au contrôle des conditions d'emploi
Fraude aux prestations et cotisations sociales	<ul style="list-style-type: none"> Infractions contre l'assujettissement à la sécurité sociale Obtention induue de prestation de sécurité sociale
Entrave à la représentation des salariés	Atteintes à la représentation des travailleurs dans l'entreprise
Autres	<ul style="list-style-type: none"> Autres atteintes au cadre des relations du travail* Licenciements sans autorisation Infractions à la réglementation sur la rémunération du travail Infractions à la réglementation sur les cotisations et rémunérations Autres infractions à la législation du travail* Infractions contre le fonctionnement de la sécurité sociale Infractions à la législation sur le fonctionnement des sociétés mutualistes Infractions à la législation sur le repos hebdomadaire et les congés

Positions utilisées pour cette publication	Positions détaillées
--------------------------------------------	----------------------

FRAUDES ET CONTREFAÇONS

Tromperie sur la marchandise	Tromperie sur nature, qualité et origine des marchandises
Détention denrées nuisibles à la santé.....	Falsifications
Contrefaçon de marque, modèle, œuvre.....	Contrefaçon de dessins, modèles et marques
Autres	Fraude à l'appellation, à la provenance de marchandises ou à leur identification

LÉGISLATION SUR LA CONCURRENCE, LES PRIX

Publicité mensongère	Publicité mensongère ou illicite
Achat et vente sans facture	Infractions à la publicité des prix et à la facturation des ventes
Techniques de vente répréhensibles.....	Techniques de vente répréhensibles
Prix illicites et autres	Prix illicites et autres infractions en matière de vente
	Infractions aux contrats autres que ceux de vente
	Infractions à la législation sur les denrées périssables

LÉGISLATION SUR LES SOCIÉTÉS

Banqueroute	Banqueroute
Gestion et comptabilité délictueuses	Gestion et comptabilité délictueuses
Exercice illégal d'une profession	Exercice d'une profession commerciale ou industrielle malgré incapacité
	Infractions aux conditions d'exercice des professions
Autres	Infractions à la législation sur les constitutions de sociétés commerciales ou civiles
	Infractions à la législation sur la tenue des assemblées
	Délits afférents aux titres émis par les sociétés
	Infractions liées aux procédures de redressements et de liquidations judiciaires des entreprises
	Infractions à la législation sur la dissolution des sociétés

ATTEINTES AUX FINANCES PUBLIQUES

Fraude à l'impôt.....	Opposition à l'impôt
	Fraude à l'impôt
Infractions douanières	Infractions douanières
	Infractions sur changes, atteintes au crédit national
Autres	Contrefaçon ou usage de monnaie, titres et valeurs fiduciaires officiels contrefaits

COUPS ET VIOLENCES VOLONTAIRES

Avec ITT > 8 jours sans circonstances aggravantes	Coups ou violences volontaires avec ITT supérieure à 8 jours
Avec ITT ≤ 8 jours avec circonstances aggravantes	Coups ou violences volontaires avec ITT inférieure ou égale à 8 jours avec circonstances aggravantes
Avec ITT > 8 jours avec circonstance aggravante..	Coups ou violences volontaires suivis d'ITT supérieure à 8 jours avec circonstances aggravantes
Envers mineurs de 15 ans avec incapacité ≤ 8 jours	Violences envers mineurs par des tiers avec incapacité inférieure ou égale à 8 jours
Envers mineurs de 15 ans avec incapacité > 8 jours	Violences envers mineurs par ascendant ou gardien avec incapacité supérieure à 8 jours
	Violences envers mineurs par des tiers avec incapacité > à 8 jours
Autres coups et violences sur mineurs.....	Violences habituelles envers mineurs avec incapacité inférieure ou égale à 8 jours
	Violences habituelles envers mineurs avec incapacité > à 8 jours
	Atteintes au statut de l'enfant
	Enlèvement de mineur sans fraude ni violence
	Abandon d'enfant

HOMICIDES INVOLONTAIRES

Par conducteur	Homicide involontaire par conducteur
Par conducteur en état alcoolique	Homicide involontaire par conducteur sous l'empire d'un état alcoolique ou de stupéfiant
Par accident du travail	Homicide involontaire par accident du travail
Autres homicides involontaires.....	Homicide involontaire autre que travail et circulation routière

BLESSURES INVOLONTAIRES

Par conducteur	Blessures involontaires par conducteur avec ITT > 3 mois
	Blessures involontaires par conducteur avec ITT ≤ 3 mois
Par conducteur en état alcoolique avec ITT ≤ 3 mois	Blessures involontaires par conducteur en état alcoolique avec ITT ≤ 3 mois ou de stupéfiant
Par conducteur en état alcoolique avec ITT > 3 mois.	Blessures involontaires par conducteur en état alcoolique avec ITT > 3 mois ou de stupéfiant
Par accident du travail avec ITT > 3 mois	Blessures involontaires par accident du travail avec ITT > 3 mois
Autres	Blessures involontaires autre que par accident du travail ou route avec ITT > 3 mois
	Blessures involontaires autre que par accident du travail ou route avec ITT ≤ 3 mois

ATTEINTES À LA FAMILLE

Abandon de famille.....	Abandon pécuniaire de la famille
Non présentation d'enfant	Non représentation d'enfant (art. 345 al. 4 et art. 357 du code pénal)
Abandon de foyer	Abandon physique et moral de la famille
Autres	Bigamie et célébration illégale du mariage
	Avortement illégal
	Propagande anti-nataliste, infraction à la législation sur la contraception

Positions utilisées pour cette publication	Positions détaillées
--------------------------------------------	----------------------

ATTEINTES AUX MŒURS

Exhibition sexuelle.....	Exhibition sexuelle
Proxénétisme.....	Proxénétisme hôtelier Proxénétisme dans des locaux privés Proxénétisme - infraction simple Aide à la prostitution
Proxénétisme aggravé	Proxénétisme aggravé : pluralité des victimes Proxénétisme aggravé : pluralité d'auteurs ou de complices Proxénétisme aggravé : autre
Agression sexuelle	Harcèlement sexuel, agression sexuelle sans circonstance aggravante
Agression sexuelle avec circonstances aggrav.	Agression sexuelle avec violence sur personne vulnérable Agression sexuelle par plusieurs personnes Agression sexuelle sous la menace d'une arme
Atteinte sexuelle sur mineur sans circonst. aggrav.	Atteinte sexuelle sur mineur de 15 ans sans violence
Atteinte ou agression sexuelle sur mineur avec circonstances aggravantes	Agression sexuelle sur mineur de 15 ans par plusieurs personnes Agression sexuelle avec violence sur mineur de 15 ans Agression sexuelle sur mineur de 15 ans par ascendant Agression sexuelle sur mineur de plus de 15 ans par ascendant
Autres atteintes aux mœurs sur mineurs.....	Acte impudique avec mineur du même sexe Proxénétisme aggravé : victime mineure Excitation de mineurs à la débauche Outrage aux bonnes mœurs envers mineurs Infractions aux règlements relatifs à la scolarité, publication et accès des mineurs Infractions à la légis. des conditions de travail des enfants, adolescents et mineurs
Agression sexuelle par ascend. ou pers. ayant autorité	Agression sexuelle avec violence par ascendant ou personne ayant autorité
Autres atteintes aux mœurs	Outrage aux bonnes mœurs

AUTRES ATTEINTES À LA PERSONNE

Violation de domicile.....	Violation de domicile par particuliers
Diffamation, discrimination	Diffamation et injures envers les particuliers Diffamation et injures par correspondance Diffamation et injures aggravées par la qualité de la victime Attitudes discriminatoires
Menaces	Menaces contre toutes personnes concourant à la justice Menaces contre les personnes Menaces contre les biens Menaces d'attentat contre les chemins de fer
Non assistance à personne en danger.....	Refus de porter secours Omission de porter secours
Détention, séquestration.....	Provocation au suicide et mise en danger d'autrui Arrestation, séquestration inférieure ou égale à 7 jours Arrestation, séquestration supérieure à 7 jours
Atteintes à la vie privée	Divulgarion de fausses informations afin de faire croire à un attentat criminel Violation du secret professionnel Violation du secret des correspondances Infractions à la législation sur les informations nominatives
Violation de sépulture	Violation de sépulture

INFRACTIONS SUR LES STUPÉFIANTS

Détention et acquisition de stupéfiants.....	Détention et acquisition de stupéfiants
Usage illicite de stupéfiants	Usage illicite de stupéfiants
Trafic de stupéfiants	Trafic de stupéfiants
Commerce, transport, emploi de stupéfiants.....	Commerce, transport, emploi de stupéfiants
Offre et cession de stupéfiants	Offre et cession de stupéfiants
Aide à l'usage par autrui de stupéfiants	Aide à l'usage par autrui de stupéfiants
Autres infractions sur les stupéfiants.....	Autres infractions sur les stupéfiants

AUTRES INFRACTIONS À LA SANTÉ PUBLIQUE

Réglementation sur débits de boissons.....	Ouverture d'un débit de boissons sans autorisation Autres infractions à la législation sur les débits de boissons (infraction à fermeture administrative ou à transfert de débits)
Exercice illégal d'une profession médicale	Exercice illégal de la médecine et de profession paramédicale Infractions à la réglementation de pharmacien, exercice illicite de la profession d'auxiliaire médical
Autres	Usage illicite de stimulant, infractions à la réglementation sur les substances toxiques Ivresse publique Publicités et propagande illicites en faveur du tabac Infractions à la réglementation concernant la lutte contre les maladies

Positions utilisées pour cette publication	Positions détaillées
POLICE DES ÉTRANGERS - NOMADES	
Entrée ou séjour irrégulier d'un étranger	Défaut de carte de séjour ou certificat de résidence Entrée ou séjour irrégulier d'un étranger en France Aide à l'entrée, circulation ou séjour d'étrangers en France
Interdiction de résidence	Infractions à arrêté d'expulsion
Règlement sur le travail des étrangers	Absence de carte professionnelle pour les ressortissants étrangers Infractions à la réglementation sur les activités des salariés étrangers
Nomades	Infractions liées aux statuts des non-sédentaires
COMMERCES ET TRANSPORTS D'ARMES	
Port et transport illicites d'armes	Port et transport illicites d'armes traditionnelles
Acquisition ou détention d'armes.....	Acquisitions, cession ou détention d'armes traditionnelles et munitions
Fabrication, commerce illicite d'explosif	Fabrication et commerce illicites d'armes traditionnelles, biologiques d'explosifs
INFRACTIONS MILITAIRES	
Désertion	Désertion
Insoumission et autres.....	Insoumission ou refus d'obéissance en temps de paix Autres infractions militaires (détournement, destruction d'objet, mutilation volontaire, violation de consigne)
AUTRES ATTEINTES À LA SÛRETÉ PUBLIQUE	
Législation sur la télécommunication.....	Infractions à la législation sur les postes et télécommunication
Législation sur les jeux de hasard	Infractions à la législation sur les loteries et jeux de hasard
Association de malfaiteurs.....	Association de malfaiteurs
Autres	Infractions contre la sûreté de l'État Infractions électorales Infractions à l'occasion d'attroupements Infractions aux règles sur réunions et manifestations et à la liberté du culte Autres infractions à la législation sur les armes Infractions à la réglementation sur statut des entreprises presse, publicité et diffusion Publication, diffusion portant atteinte à la justice, à la famille et à la personnalité des êtres humains Publication, diffusion portant atteinte à l'ordre public et à l'État Refus d'insérer une réponse ou une rectification Infractions à la législation sur les spectacles Infractions à la législation sur les sports et les courses
FAUX EN ÉCRITURE PUBLIQUE OU PRIVÉE	
Faux, usage de faux en écriture privée	Faux et usage de faux en écritures commerciales ou bancaires Faux en écritures privées et certificats non officiels Faux et usage de faux dans les documents informatisés Falsification, imitation et usage illégal de marque d'autorité
Falsification de documents	Falsification de documents administratifs Faux, fraudes ou (et) usage dans les feuilles de route ou examens publics Faux et usage de faux en écriture publique et authentique Fourniture et détention de faux documents administratifs
Obtention, usage de doc. administrat. faux, inexacts	Usage de documents administratifs falsifiés, inexacts ou obtenus indûment
ATTEINTES À L'ENVIRONNEMENT	
Travaux ou utilisation illégale des sols	Infractions aux règles de salubrité et de sécurité des bâtiments Infractions à la réglementation concernant les établissements classés Infractions à la réglementation sur les espèces protégées Infractions à la législation sur l'affichage public Infractions à la protection des sites et des monuments historiques Infractions à la réglementation sur le camping et l'hébergement collectif
Défaut de permis de construire	Défaut de permis de construire et infractions similaires Défaut de permis de construire et infractions similaires
Infractions en matière de pêche	Infractions à la législation sur la pêche fluviale Infractions à la législation sur la pêche maritime
Infraction en matière de chasse	Chasse sans permis (y compris de nuit) Chasse sur le terrain d'autrui (y compris de nuit) Infractions à la législation sur la préservation de l'équilibre agro-sylvo-cynégétique Transport et commerce illicite de gibier Autres infractions à la législation sur la chasse*
Autres	Infractions à la législation sur l'exploitation des terres et l'élevage Infractions à la législation vétérinaire et sanitaire sur l'élevage Infractions afférentes au droit forestier Infraction à la législation sur les mines et carrières Pollutions du sol Pollutions des eaux fluviales Pollutions des eaux de mer Infractions à la législation sur l'eau Pollution atmosphérique, Pollution sonore

Positions utilisées pour cette publication	Positions détaillées
--------------------------------------------	----------------------

ORDRE ADMINISTRATIF ET JUDICIAIRE

Outrage à agent de l'autorité publique	Outrage envers officiers ministériels ou agents de la force publique Outrage envers citoyen chargé de ministère ou de service public
Rébellion.....	Rébellion
Violence sur agents de l'autorité publique.....	Violences envers autres personnes dépositaires de l'autorité publique
Outrage ou violences à un magistrat.....	Violences à magistrat et juré Outrage à magistrat et juré
Corruption de fonctionnaire	Concussion, corruption, trafic d'influence ou commerce illicite Détournement par comptables ou dépositaires publics
Usurpation de fonction ou de titres.....	Usurpation de fonction ou de titres et usage Port illégal de costume, uniforme, décoration ou changement de nom
Refus de restituer un permis de conduire.....	Refus de restituer un permis de conduire
Non-exécution d'un TIG ou d'une autre obligation judiciaire	Incidents aux peines alternatives principales Inexécution d'un TIG prononcé à titre de peine Autres infractions relatives à l'exécution de peines -personnes physiques-
Infractions à l'interdiction de séjour	Infractions à interdiction de séjour ou rupture de ban
Usurpation d'identité.....	Usurpation d'identité et délits assimilés
Évasion de détenu.....	Évasions (art. 237 à 247 du code pénal)
Dénonciation calomnieuse	Dénonciation calomnieuse
Autres	Atteintes à la bonne organisation du service par fonctionnaire Abus d'autorité dirigés contre les particuliers ou l'administration Opposition à l'exécution de travaux publics Infraction commises par fournisseur de l'armée ; refus de service légalement dû Non dénonciation de crime Non dénonciation de sévices infligés à mineur Recel de délinquants Recel de cadavre Refus de se soumettre à une vérification d'identité Autres infractions dirigées contre le déroulement normal du procès* Faux témoignages et serments Subornation de témoin, bris scellé, destruction, détournement ou divulgation de document de justice Discrédit sur acte ou décision juridictionnelle Remises et sorties irrégulières de correspondance

CONTRAVENTIONS de 5^e CLASSE

CIRCULATION ROUTIÈRE

Appareil perturbateur d'instrument de police.....	Infractions à la réglementation sur l'équipement des véhicules (plaques exclues)
Grand excès de vitesse	Excès de vitesse d'au moins 50 km/h
Autres	Contraventions aux règles sur les barrières de dégel et les passages de ponts Entrave ou gêne à la circulation Autres atteintes au domaine public routier (affichagees sur ouvrages du domaine routier) Dépassement du poids limite Absence de pièces administratives pour la mise en circulation Absence de maîtrise de la vitesse, délits assimilés Autres infractions aux règles de circulation routière et de conduite*

INFRACTIONS EN MATIÈRE DE TRANSPORT

Transporteur routier, absence d'autorisation.....	Absence de licence, utilisation de licence annulée, défaut de titre d'exploitant Exercice d'activité de transporteur sans les autorisations
Infractions à la réglementation sur les conditions de travail	Dépassement de la durée de conduite Infraction en matière de transport exceptionnel
Autres	Dépassement du poids maximal autorisé Infractions en matière de transport de matières dangereuses Absence de contrat

Positions utilisées pour cette publication	Positions détaillées
--------------------------------------------	----------------------

BLESSURES INVOLONTAIRES

Avec ITT ≤ 3 mois sauf route, travail.....	Blessures involontaires autres que par accident de travail ou route avec ITT ≤ 3 mois
Avec ITT ≤ 3 mois accident du travail	Blessures involontaires par accident du travail

COUPS ET VIOLENCES VOLONTAIRES

Avec ITT ≤ 8 jours	Coups ou violences volontaires avec ITT inférieure ou égale à 8 jours
--------------------------	-----------------------------------------------------------------------

ATTEINTES AUX MŒURS

Racolage actif.....	Racolage
---------------------	----------

AUTRES ATTEINTES AUX PERSONNES

Autres atteintes aux personnes	Diffamations et injures non publiques Infraction à la législation sur les inhumations Intrusion dans l'enceinte d'un bâtiment
--------------------------------------	-------------------------------------------------------------------------------------------------------------------------------------

ATTEINTES À L'ENVIRONNEMENT

Infractions en matière de chasse.....	Chasse sans permis Chasse sur le terrain d'autrui Infractions à la législation sur la préservation de l'équilibre agro-sylvo-cynégétique Transport et commerce illicite de gibier Autres infractions à la législation sur la chasse (infractions à arrêté réglementaire)
Abandon d'épaves ou d'objets	Pollutions du sol
Infractions en matière de pêche	Infractions à la législation sur la pêche fluviale Infractions à la législation sur la pêche maritime
Autres atteintes à l'environnement	Pollution sonore Infractions aux règles de salubrité et de sécurité des bâtiments Infractions à la législation sur l'affichage public

TRAVAIL ET SÉCURITÉ SOCIALE

Infractions à l'assujettissement à la sécurité sociale	Infractions contre l'assujettissement à la sécurité sociale
Infractions à la législation sur les congés	Infractions à la législation sur le repos hebdomadaire et les congés
Médecine du travail	Hygiène et sécurité du travail
Autres	Cumul d'emploi Autres atteintes au cadre des relations du travail*

ATTEINTES À L'ORDRE ÉCONOMIQUE

Transport, stockage denrées périssables.....	Infractions à la législation sur les denrées périssables
Non respect de l'information du consommateur	Infractions à la publicité des prix et à la facturation des ventes
Autres	Non dépôt au greffe du tribunal des comptes d'une SARL Non respect des tarifs et refus de vente

Positions utilisées pour cette publication	Positions détaillées
--------------------------------------------	----------------------

ORDRE ADMINISTRATIF ET JUDICIAIRE

Outrage à citoyen chargé d'un ministère public	Outrage envers citoyen chargé d'un ministère de service public
Autres	Entraves

ATTEINTES AUX BIENS

Dégradation ou détérioration légère	Destruction de biens appartenant à autrui (infraction simple)
Autres	Destruction de conduits d'eaux, fosses et dégradations de clôtures
	Dévastation de plantations, terrains ensemencés, arbres
	Destruction d'animaux de ferme, dommages aux animaux domestiques, épizootie

ATTEINTES À LA SÛRETÉ PUBLIQUE

Séjour irrégulier d'un ressortissant de la CEE	Séjour irrégulier en France d'un ressortissant de la CEE
Absence du livret de circulation	Infractions liées aux statuts des non-sédentaires
Infractions à la législation sur la télécommunication.	Infractions à la législation sur les postes et télécommunications
Autres	Infractions aux règles sur réunions et manifestations
	Acquisition ou détention d'armes traditionnelles ou de produits explosifs

ATTEINTES À LA SANTÉ

Atteintes à la santé	Ivresse publique
	Autres infractions à la législation sur les débits de boissons*
	Infractions à la réglementation concernant la lutte contre les maladies

Nota : les postes «autres» suivis d'un astérisque (*) ont des effectifs très faibles. Dans le cas contraire, l'essentiel du contenu est précisé entre parenthèses.

Annexe 3

Nomenclature des mesures

Nomenclature des mesures

Le juge possède toute une gamme de peines à sa disposition pour sanctionner les auteurs d'infractions (cf. annexe 1, page 235).

À la place ou en complément des peines traditionnelles que sont les peines privatives de liberté et les amendes, et de la dispense de peine, des "mesures" peuvent être prononcées.

Elles sont de trois types :

- des mesures prises à titre principal comme une alternative à l'incarcération (TIG, suspension du permis de conduire ...) ;
- des mesures éducatives qui ne s'appliquent qu'aux mineurs ;
- des mesures complémentaires qui s'ajoutent à une peine principale de type traditionnel.

La nomenclature présentée ici donne le détail de chaque grande catégorie de mesures (cf. tableau 20, page 186)

Postes de la nomenclature et mesures s'y rapportant :

11 Interdiction de séjour

Interdiction de séjour

12 Interdiction du territoire français

Interdiction du territoire français

21 Publicité des décisions de justice

Affichage de la décision
Diffusion de messages informant le public d'une condamnation
Publication de la décision

41 Droits civiques et politiques

Exclusion des marchés publics
Privation de tous les droits civiques, civils et de famille
Privation des droits civiques
Privation du droit d'être expert devant une juridiction (art.131-26 3e)
Privation du droit d'éligibilité (art.131-26 2e)
Privation du droit de vote (art.131-26 1e)
Privation du droit d'être témoin en justice, sauf pour simple déclaration (art.131-26 4e)
Privation du droit d'exercer une fonction juridictionnelle (art.131-26 3e)
Privation du droit de représenter ou d'assister une partie devant la justice (art.131-26 3e)
Privation du droit de vote et d'éligibilité (art.131-26 1e et 2e cp)

42 Droits de la famille et droits sociaux

Retrait total de l'autorité parentale
Retrait partiel des droits attachés à l'autorité parentale

50 Mesures emportant interdiction professionnelle ou fermeture d'établissement

Faillite personnelle
Interdiction de pénétrer dans une ou plusieurs enceintes où se déroule une manifestation sportive
Interdiction d'exercer l'activité de sous-entrepreneur de main d'œuvre
Interdiction d'exercer l'activité professionnelle ayant permis la commission de l'infraction
Interdiction d'exercer toute tutelle (art.131-26 5e)

Interdiction d'exercer toute profession libérale

Interdiction d'exercer toute profession industrielle
 Interdiction d'exercer toute profession commerciale
 Interdiction d'exercer toute curatelle (art.131-26 5e)
 Interdiction d'exercer une activité de surveillance, gardiennage, transport de fonds, protection des personnes
 Interdiction d'exercer une activité professionnelle ou bénévole impliquant un contact habituel avec des mineurs
 Interdiction d'exploiter ou de diriger un établissement social pour adultes
 Interdiction d'exploiter un débit de boissons
 Interdiction de diriger, gérer, administrer ou contrôler une personne morale
 Interdiction de diriger, gérer, administrer ou contrôler une entreprise artisanale
 Interdiction de diriger, gérer, administrer ou contrôler une exploitation agricole
 Interdiction de diriger, gérer, administrer ou contrôler une entreprise commerciale
 Interdiction de diriger, gérer, administrer ou contrôler toute entreprise commerciale, artisanale, agricole et toute personne morale
 Interdiction de toute fonction ou emploi public
 Retrait de licence de débit de boissons
 Interdiction d'exploiter un établissement ouvert au public, d'y être employé ou d'y participer financièrement
 Interdiction d'exercer l'activité sociale ayant permis la commission de l'infraction
 Fermeture de débit de boissons
 Fermeture de l'établissement ayant servi à commettre l'infraction
 Privation du droit d'exercer fonction juridique, être expert devant juridiction, représenter ou assister partie devant justice (131-26 3ecp)

61 Suspension de permis de conduire

Suspension de permis de conduire
 Remettre son permis de conduire au greffe du tribunal

62 Interdiction du permis de conduire et (ou) interdiction de solliciter un nouveau permis de conduire

Annulation du permis de conduire avec interdiction de solliciter la délivrance d'un nouveau permis
 Interdiction d'obtenir la délivrance d'un permis de conduire

63 Autres mesures relatives à l'interdiction de conduire

Interdiction de conduire un véhicule à moteur
 Interdiction de conduire certains véhicules

70 Mesures emportant interdiction d'émettre des chèques

Interdiction d'émettre des chèques autres que de retrait ou certifiés
 Ne pas utiliser des cartes de paiement

80 Mesures emportant interdiction autre que sur les chèques (chasse, pêche)

Exclusion des associations de pêche et de pisciculture
 Interdiction de quitter le territoire de la République
 Interdiction d'obtenir la délivrance d'un permis de chasser
 Interdiction de détenir ou de porter une arme soumise à autorisation
 Interdiction d'entrer et de séjourner sans autorisation préalable dans l'enceinte d'une infrastructure de transport
 Retrait du permis de chasser avec interdiction temporaire de solliciter la délivrance d'un nouveau permis
 Privation du droit de conserver un permis de chasser
 Interdiction de détenir un animal
 Interdiction d'utiliser une installation non autorisée, non déclarée, non conforme ou polluante
 Remettre son permis de chasser au greffe du tribunal

91 Travail d'intérêt général

Travail d'intérêt général
 Effectuer au profit de la collectivité un travail non rémunéré

92 Jours amende

Jours-amende

93 Autres mesures emportant obligation de faire

Suivi socio-judiciaire
 Cessation de l'opération interdite ou irrégulière
 Démolition des constructions irrégulières
 Diffusion d'annonces rectificatives ou de mise en garde
 Mise en conformité du support de la publicité
 Mise en conformité des lieux ou des ouvrages
 Réaffectation du sol pour la remise en état des lieux
 Remise de l'animal à une œuvre de protection
 Remise en état des lieux
 Soumission à une cure de désintoxication ou à une surveillance médicale
 Suppression de la publicité ou de son support
 Obligation d'accomplir un stage de sensibilisation à la sécurité routière
 Obligation d'accomplir un stage de citoyenneté
 Interdiction de paraître dans certains lieux
 Suivre une formation professionnelle
 Interdiction de fréquenter les coauteurs ou complices de l'infraction
 Interdiction d'entrer en relation avec la victime de l'infraction
 Suivre un stage de formation civique
 Suivre un stage ou une formation à caractère sanitaire et social

101 Confiscation ou immobilisation du véhicule

Confiscation de véhicules appartenant au condamné
Immobilisation de véhicule
Confiscation du véhicule

102 Autres mesures emportant confiscation

Confiscation d'armes dont le condamné est propriétaire ou dont il a la libre disposition
Confiscation de l'objet de l'infraction
Confiscation de substances ou de plantes classées comme stupéfiants
Confiscation des biens ou instruments ayant servi à commettre l'infraction
Confiscation des biens ou instruments destinés à commettre l'infraction
Confiscation du produit de l'infraction
Confiscation du véhicule ayant servi à commettre l'infraction
Confiscation d'arme(s)
Se dessaisir au profit de l'État de la chose qui a servi ou était destinée à commettre l'infraction
Se dessaisir au profit de l'État du produit de l'infraction

111 Admonestation

Admonestation

112 Remise aux parents/tuteur/gardien/personne digne de confiance

Remise à parents
Remise à une personne digne de confiance
Remise au gardien
Remise au tuteur

113 Placement dans un établissement public ou privé d'éducation surveillée

Placement dans une institution publique d'éducation surveillée
Placement dans un établissement d'éducation ou de formation

115 Remise à l'aide sociale à l'enfance

Remise au service de l'assistance à l'enfance

116 Mise sous protection judiciaire

Mise sous protection judiciaire
Mise sous protection judiciaire en milieu ouvert
Mise sous protection judiciaire en milieu fermé

117 Placement sous le régime de la liberté surveillée

Liberté surveillée

118 Réparation

Mesure ou activité d'aide ou de réparation

Comparabilité au cours du temps des statistiques sur les condamnations

AU cours du temps, des modifications législatives transforment le champ d'intervention des juridictions pénales.

Ainsi le bilan des condamnations inscrites de 1984 à 1998 indique une diminution de l'ordre de 33% de l'activité pénale des juridictions, mais cette baisse ne doit pas être considérée comme un indicateur pertinent de l'évolution de l'ensemble de l'activité judiciaire pénale. Elle résulte en effet, en grande partie, de la dépenalisation de certaines infractions, qui a pour conséquence de transférer la sanction des juridictions vers d'autres organismes, comme la Banque de France pour les chèques, et la RATP pour les filouteries de transport.

Pour mieux cerner l'évolution des sanctions pénales prononcées par les juridictions sur une période donnée, il est recommandé d'utiliser un référentiel législatif homogène sur la période.

Année 1992

L'émission de chèques sans provision ne constitue plus une infraction pénale à partir de la loi du 30 décembre 1991, qui confie à l'autorité bancaire le soin d'assurer la police des moyens de paiement par des sanctions de nature administrative. La mise en place de cette loi explique la diminution brutale en 1992 des condamnations relatives aux chèques.

Année 1993

La loi n° 92-1336 du 16 décembre 1992, applicable au 1^{er} mars 1994 (art. 769-2 du Code de procédure pénale) fixe des dispositions nouvelles en matière d'inscription (ou de maintien) au casier judiciaire des condamnations de mineurs. Elle a pour conséquence une importante baisse mécanique de ces inscriptions, qui affecte de façon anticipée la comparaison de l'année 1993 aux précédentes pour l'ensemble des condamnations (environ -1,5%). Son effet global est plus sensible en 1994, avec une diminution de 3,5% par rapport à 1993.

Année 1994

L'entrée en vigueur du nouveau Code pénal produit des effets mécaniques directs (par exemple la suppression de la peine d'emprisonnement pour les contraventions), dont l'impact est difficile à apprécier précisément, ne serait-ce que parce que s'y ajoutent des effets indirects, comme celui de l'ouverture de l'éventail des peines. On peut d'ores et déjà mettre en garde contre une comparaison immédiate de l'année 1994 aux précédentes en ce qui concerne les caractéristiques suivantes des condamnations :

Nature de l'infraction : le nouveau Code pénal a pris en compte de nouvelles infractions comme la "mise en danger d'autrui", le "harcèlement sexuel", "l'agression téléphonique" et les "agressions sonores".

Il a requalifié certaines infractions, comme les "destructions ou détériorations d'un bien d'autrui", désormais distinguées selon la gravité de la détérioration, les "vols avec violence" qualifiés différemment selon qu'ils ont ou non entraîné une incapacité de travail. Il a aggravé des infractions, comme certains "trafics de stupéfiants" ou "actes de torture et de barbarie", désormais qualifiés de crimes.

Éventail des peines et barème des peines privatives de liberté : d'une manière générale, les nouvelles dispositions du Code insistent sur l'individualisation de la sanction pénale.

Ces dispositions donnent au juge des possibilités accrues pour prononcer des peines alternatives à l'emprisonnement, ou même à l'amende, comme les mesures privatives ou restrictives de droits (art. 131-6 et 131-14).

L'emprisonnement en matière contraventionnelle est supprimé (art. 131-12).

Le plafond de la peine d'emprisonnement correctionnel est porté à dix ans (cinq ans auparavant, art. 40 ancien Code pénal). Parallèlement, la peine minimum de réclusion criminelle à temps passe de cinq à dix ans, et la peine plafond à trente ans (vingt ans auparavant). Les peines privatives de liberté d'une durée comprise entre cinq et dix ans, qui étaient majoritairement des peines de réclusion criminelle dans l'ancien Code pénal, sont donc désormais des peines d'emprisonnement (art. 131-1 et 131-4).

Des modifications "automatiques" dans la structure et le quantum des peines en résultent en 1994 :

- diminution des peines de réclusion criminelle et augmentation du quantum moyen de ces peines,
- augmentation de la part des peines de substitution pour les délits,
- disparition des peines d'emprisonnement pour les contraventions.

Année 1995

De **nouvelles infractions** relatives à la réglementation du métier de transporteur routier ont été créées et sont applicables depuis le 9 mai 1995. Elles visent à sanctionner le dépassement de la durée de conduite journalière et la réduction de la durée de repos journalier.

Années 1995 et 2002

Les amnisties présidentielles de 1995 et de 2002 ont entraîné une baisse importante des condamnations prononcées au cours de ces deux années. Compte tenu des délais de transmission (50 % des condamnations sont inscrites au bout d'un an, 90,7% au bout de 19 mois), une partie des condamnations prononcées l'année qui précède (1994 et 2001) sont arrivées au Casier judiciaire après la promulgation de cette loi, et n'ont donc pas été inscrites. Les données des années suivantes sont également touchées pour des faits commis avant la loi et sanctionnés l'année la suivant.

Un chiffrage de l'impact de l'amnistie est difficile à réaliser. Tout au plus peut-on signaler que les conséquences en sont relativement plus fortes :

a/ sur les mineurs : admonestations, remises à adulte ou TIG, sont particulièrement concernés,

b/ sur les structures par nature de peine : les peines de substitution et les amendes sont plus touchées que les autres,

c/ sur les structures par durée de peines privatives de liberté : l'amnistie touche surtout les durées courtes,

d/ pour les natures d'infraction citées par la loi : délits commis à l'occasion de conflits du travail, conflits liés à l'enseignement, conflits de caractère industriel, élections, liberté de presse, contraventions de grande voirie.

Année 1998

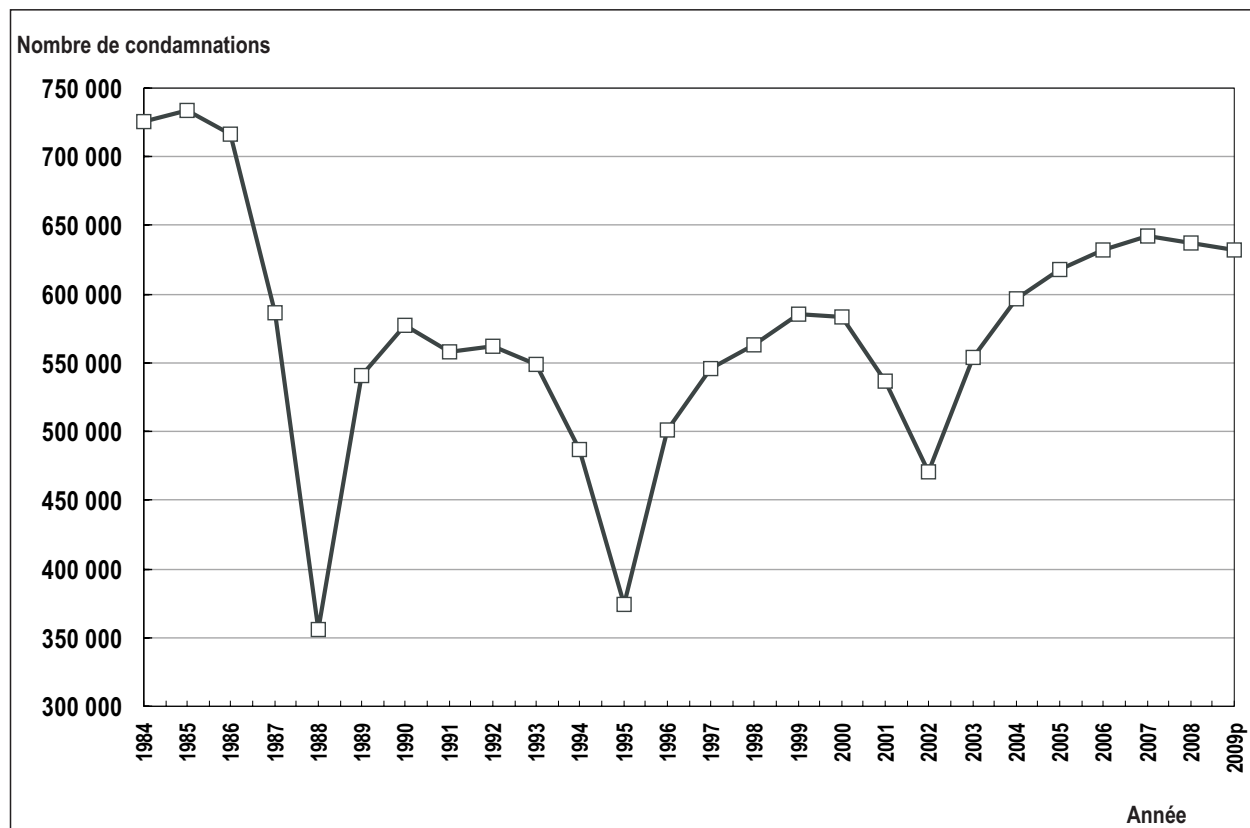
Une contravention de 5^e classe a été créée pour sanctionner les grands excès de vitesse (dépassement de plus de 50 Km/h de la limitation de vitesse).

Année 2004

Le défaut de permis de conduire, le défaut d'assurance et les blessures involontaires avec ITT \leq 3 mois ont été correctionnalisés.

Les fiches relatives aux condamnations de mineurs ne sont plus retirées du casier judiciaire qu'à l'expiration d'un délai de trois ans à compter de leur prononcé si, pendant ce délai, la personne n'a pas été de nouveau condamnée [loi du 9 mars 2004]. Cette règle entraîne mécaniquement une augmentation du nombre d'inscriptions de condamnations de mineurs au Casier judiciaire, en particulier pour ceux qui sont condamnés peu de temps avant leur majorité ou même après pour des faits commis dans la minorité.

Condamnations prononcées de 1984 à 2008



Source : Ministère de la Justice et des libertés : exploitation statistique du Casier judiciaire national - SDSE