



Les condamnations

Année 2004

Janvier 2006



Directeur de la publication : **Baudouin Seys**
Chargé de la sous-direction de la Statistique,
des Études et de la Documentation

Auteur : **Éliane Aubry**

Analyse - programmation : **Philippe Allain**
Brigitte Bernier

Maquette **Denis Toussaint**
Nicole Maguer

Les condamnations

en 2004

Le présent rapport contient l'essentiel des données statistiques disponibles sur les condamnations prononcées en 2004 par les tribunaux français, telles qu'elles ressortent du Casier judiciaire national.

Le Casier judiciaire national est une source très riche, qui donne matière depuis de nombreuses années à des exploitations statistiques très complètes permettant de décrire les infractions sanctionnées par les juridictions, les procédures de jugement, la nature et le quantum des peines prononcées, le profil socio-démographique des condamnés et l'importance du phénomène de récidive.

Néanmoins, comme il enregistre les dernières condamnations prononcées au cours d'un exercice assez longtemps après la fin de cet exercice, il présente le défaut d'une certaine lenteur. Pour y remédier, ses modalités d'exploitation statistique ont été aménagées par un recours accru à l'estimation des transmissions tardives. Ceci permet de diffuser fin 2005 des statistiques provisoires sur les condamnations 2004 avec une précision présumée assez bonne dans la mesure où l'estimation à l'été 2005 des condamnations 2004 non encore transmises au Casier judiciaire ne porte que sur environ 10 % des condamnations de l'exercice. De leur côté, les statistiques sur les condamnations 2003 présentées dans cet ouvrage ont un caractère définitif et ne seront plus révisées.

La présente édition croise sous de nombreuses formes les statistiques disponibles sur les condamnations prononcées à l'échelon national. En revanche il ne décrit pas les condamnations prononcées par chaque juridiction. Une telle description est faite dans l'ouvrage « *Données Locales - Les condamnations* », que l'on peut consulter sur le site intranet de la Sous-direction de la Statistique, des Études et de la Documentation :

<http://sdsed.intranet.justice.gouv.fr/dlconda1.htm>,

ou sur le site du ministère de la Justice :

http://www.stats.justice.gouv.fr/dlcond1_web.htm

1. Cette mesure limite la diffusion initiale des données mais celles-ci restent à disposition de toute personne qui en ferait la demande.

Vue d'ensemble.....	6
----------------------------	----------

Caractéristiques de la source « Casier judiciaire national »	9
---	----------

Tableaux statistiques 2004

Liste des tableaux statistiques 2004.....	12
La procédure	15
Les peines principales.....	49
Les infractions et les peines associées	157
Les condamnés	195

Annexes

1. Source et méthodes.....	233
2. Nomenclature des infractions.....	239
3. Nomenclature des mesures.....	248
4. Comparabilité au cours du temps des statistiques sur les condamnations.....	251

Vue d'ensemble sur l'évolution des condamnations

Avec près de 599 000 condamnations inscrites au casier judiciaire, l'année 2004 est comparable aux années 1999 et 2000.

Plus de 899 000 infractions ont été sanctionnées en 2004, soit 8,5 % de plus qu'en 2003. Sur le long terme, les infractions multiples et associées sont de plus en plus fréquentes. Ceci explique l'élévation plus rapide des infractions que des condamnations depuis 1999.

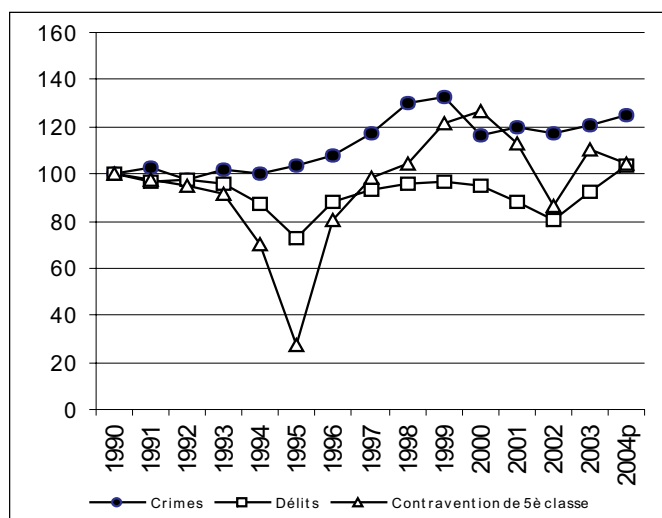
L'emprisonnement avec sursis partiel probatoire est de plus en plus fréquent.

En 2004, 7 % des condamnés sont des mineurs.

L'analyse de l'évolution des condamnations pour crimes, délits et contraventions de 5^{ème} classe depuis 1990 montre bien les creux des années d'amnistie (1995 et 2002) sur les délits et, de manière plus importante, sur les contraventions.

L'année 2004 présente une croissance des inscriptions au casier judiciaire caractéristique des années post-amnistie.

Graphique 1. Évolution des crimes, délits et contraventions de 5^e classe (base 100 en 1990).



Source : Casier judiciaire national/SD SED Nantes

Les procédures

Selon les statistiques provisoires disponibles, l'ensemble des condamnations prononcées en 2004 et inscrites au Casier judiciaire représente près de 599 000 condamnations. L'année 2004 est en progression de plus de 8 % par rapport à 2003, année post-amnistie. Elle constitue le point haut de la série observée depuis 1990, mais elle est proche des années 1999 et 2000 (respectivement, 586 000 et 583 000 condamnations). La composition par grande nature d'infraction est modifiée par rapport à ces deux années : moins de crimes et de contraventions, plus de délits.

L'inscription au casier judiciaire des condamnations prononcées par les tribunaux pour enfants ou par les juges des enfants a progressé fortement en 2004 (+ 30 %). Ces

condamnations retrouvent ainsi des niveaux proches de ceux constatés antérieurement à l'amnistie de 2002.

Les jugements contradictoires sont en baisse continue (73 % en 2002, 68 % en 2003, 64 % en 2004) au profit de la procédure simplifiée de l'ordonnance pénale (8 % en 2002, 11 % en 2003, 15 % en 2004). Les tribunaux correctionnels sont à l'origine de 37 % des procédures simplifiées en 2004, alors qu'elles émanaient en totalité, jusqu'en 2002, des tribunaux de police.

Tableau 1. Évolution des condamnations portées au Casier judiciaire selon le type de juridiction

	2003 définitives	2004 provisoires	Évolution (en %)
Toutes juridictions.....	553 607	598 804	+8,2
Tribunaux correctionnels	379 901	421 104	+3,7
Tribunaux de police.....	112 627	104 615	-7,1
Tribunaux pour enfants	17 056	21 824	+28,0
Juges des enfants.....	15 473	20 130	+30,1
par Cours d'appel	25 450	27 868	+9,5
Cours d'assises.....	3 033	3 167	+4,4
Tribunaux militaires.....	67	96	+43,3

Source : Casier judiciaire national/SD SED Nantes

La baisse du délai moyen de procédure constatée en 2003 ne s'est pas confirmée en 2004. Il atteint 11,4 mois toutes juridictions confondues ; il était de 10,7 mois en 2003 et de 11,2 mois en 2002.

Le délai moyen de traitement des affaires augmente dans tous les types de juridictions. L'évolution est particulièrement nette devant le tribunal de police dont le délai est passé de 8,4 mois en 2003 à 10,1 mois en 2004. Il est ainsi supérieur au délai relatif au tribunal correctionnel (9,9 mois).

La hausse est patente aussi pour les juridictions de mineurs.

Tableau 2. Durée moyenne de la procédure en 2003 et 2004 (en mois)

	2003 définitives	2004 provisoires
Toutes juridictions	10,7	11,4
Cour d'assises majeurs	59,8	62,5
Cour d'appel majeurs	30,9	30,6
Tribunal correctionnel.....	9,5	9,9
Tribunal de police.....	8,4	10,1
Cour d'assises mineurs	51,5	52,9
Cour d'appel mineurs	31,3	32,0
Tribunal pour enfants	15,7	16,5
Juge des enfants.....	8,4	10,2
Tribunal militaire	19,7	22,3

Source : Casier judiciaire national/SD SED Nantes

Les infractions sanctionnées

Le nombre d'infractions uniques a peu varié par rapport aux années 1999 et 2000, tandis que celui des infractions associées a augmenté de plus de 20 %. L'ensemble s'est donc accru plus rapidement que les condamnations (respectivement, + 9 % et + 3 % par rapport à l'an 2000).

Certaines infractions routières (défauts d'assurance, conduite sans permis notamment) sont considérées comme des délits depuis le 9 mars 2004. Ces modifications législatives induisent des statistiques simultanément en baisse pour les contraventions de 5^e classe et en hausse pour les délits routiers.

Tableau 3. Nombre d'infractions sanctionnées dans les condamnations en 2003 et en 2004

	2003 définitives	%	2004 provisoires	%	Évol. (en %)
Toutes infractions	829 190		899 310		+8,5
Crimes	3 899	100,0	4 029	100,0	+3,3
dont					
viols	2 084	53,5	2 186	54,3	+4,9
vols aggravés	768	19,7	867	21,5	+12,9
homicides volontaires ...	536	13,7	527	13,1	-1,7
Délits	658 139	100,0	740 681	100,0	+12,5
dont					
circulation routière	159 315	24,2	196 337	26,5	+23,2
(défaut d'assurance)			(14 617)		
(conduite sans permis) .			(15 241)		
vols, recels	133 080	20,2	144 619	19,5	+8,7
ILStupéfiants	90 586	13,8	100 761	13,6	+11,2
coups et violences volontaires	52 205	7,9	58 209	7,9	+11,5
Contravent. de 5 ^e classe..	167 152	100,0	154 600	100,0	-7,5
dont					
circulation routière	113 902	68,1	94 189	60,9	-17,3
(grand excès vitesse)....	(30 331)	(18,1)	(21 048)	(13,6)	-30,6
(défaut d'assurance)	(46 588)	(27,9)	(43 407)	(28,1)	-6,8
(conduite sans permis) .	(35 307)	(21,1)	(28 557)	(18,5)	-19,1

Source : Casier judiciaire national/SD SED Nantes

La conduite en état alcoolique constitue 61 % des délits à la circulation routière. Elle a donné lieu à un accroissement de 5 % des condamnations.

Les condamnations pour conduite sans permis ont augmenté de 24 % ainsi que celles pour défauts d'assurance (délits ou contraventions de 5^e classe).

Les grands excès de vitesse ont baissé de plus de 30 %.

Le nombre de crimes sanctionnés s'est accru de 3,3 %. Les vols aggravés ont connu la plus forte croissance (+ 13 %).

Les peines prononcées

L'ensemble des peines a augmenté de 8,2 % par rapport à 2003, de 2 % par rapport aux années 1999 et 2000.

Les peines d'emprisonnement avec sursis partiel probatoire connaissent un accroissement continu depuis l'an 2000 : + 32 %.

Les mesures éducatives ont augmenté de + 30,3 % en 2004, soit 5 % de plus qu'en 2000.

Les peines de travail d'intérêt général se sont accrues de 14 % en 2004, retrouvant leur niveau de l'an 2000.

Tableau 4. Nature des peines principales prononcées dans les condamnations de 2003 et 2004

Nature de la peine principale	2003 Condamnations définitives		2004 Condamnations provisoires		Évolution %
	Nombre	Part relative %	Nombre	Part relative %	
Toutes peines	553 607	100,0	598 804	100,0	+8,2
Réclusion	1 197	0,2	1 198	0,2	-
Emprisonnement	298 104	53,8	313 480	52,4	+5,2
Ferme	79 742	14,4	85 006	14,2	+6,6
Sursis partiel	27 782	5,0	28 390	4,7	+2,2
Simple	6 779	1,2	6 804	1,1	+0,4
probatoire	21 003	3,8	21 586	3,6	+2,8
Sursis total	190 580	34,4	200 084	33,4	+5,0
Simple	132 190	23,9	136 907	22,9	+3,6
Probatoire	49 568	9,0	53 122	8,9	+7,2
TIG	8 822	1,6	10 055	1,7	+14,0
Amendes	181 694	32,8	205 320	34,3	+13,0
Peines de substitution .	50 129	9,1	50 106	8,4	-
Mesures éducatives	16 638	3,0	21 673	3,6	+30,3
Dispenses de peine	5 845	1,1	7 027	1,2	+20,2

Source : Casier judiciaire national/SDSED Nantes

Les condamnés

En 2004, 42 000 condamnations, soit 7 %, ont été prononcées par des juridictions de mineurs.

Un tiers des condamnés majeurs ont entre 18 et 24 ans, alors que cette tranche d'âge représente moins de 12 % de la population adulte.

Les femmes représentent un peu plus de la moitié de la population française (51,4 %), mais seulement 9,4 % des condamnés en 2004. Ce taux varie fortement selon les infractions commises : 5,3 % des crimes, 19,5 % des escroqueries ou abus de confiance.

13,5 % des condamnés dont la nationalité est connue sont des étrangers.

Caractéristiques de la source « Casier judiciaire national »

1. Richesse et limites de la source

Le Casier judiciaire national est la seule source permettant de décrire à la fois les infractions sanctionnées par les juridictions, les procédures de jugement, la nature et le quantum des peines prononcées, ainsi que le profil socio-démographique des condamnés.

Aussi riche soit-elle, cette source statistique ne prétend pas donner une image complète de la réponse judiciaire à la délinquance. Même lorsque l'affaire fait l'objet d'un jugement ou d'un arrêt, il peut être prononcé une relaxe ou un acquittement, lesquels ne feront pas l'objet d'une inscription au Casier judiciaire.

À fortiori, la statistique des condamnations ne vise pas à donner une image de la criminalité ou de la délinquance : non seulement toutes les infractions à la loi pénale ne sont pas élucidées, mais parmi celles qui le sont, certaines sont classées sans suite et ne sont pas sanctionnées par un jugement. Pour d'autres, des voies judiciaires alternatives à la poursuite (médiation pénale) peuvent être utilisées.

Par ailleurs de nombreuses infractions à la législation fiscale et douanière sont réglées par des voies non judiciaires.

Enfin le casier judiciaire obéit à une logique gestionnaire et non à une logique statistique. De ce fait, il ne reflète pas toujours l'activité des juridictions, notamment quand se produisent les amnisties. Durant ces périodes, le casier judiciaire n'inscrit plus les condamnations amnistiées dès que la loi a été promulguée, ce qui entraîne une baisse sensible des effectifs de condamnations les années d'amnistie (moins 120 000 condamnations en 1995).

2. Délais des procédures

Les résultats détaillés publiés dans ce document portent sur les condamnations prononcées en 2001 et inscrites au Casier judiciaire. Ces statistiques peuvent apparaître tardives. Il importe d'avoir à l'esprit les raisons qui font du Casier judiciaire national une source statistique précieuse, mais lente.

□ Délais judiciaires

La loi prévoit que les condamnations ne peuvent être adressées par les tribunaux au Casier judiciaire national qu'au terme de deux événements :

- la signification de la décision au condamné ;
- l'expiration du délai d'appel (utilisable par le condamné ou par le parquet).

En cas de jugement contradictoire, le caractère définitif du jugement est acquis dix jours après la date du jugement pour le condamné et pour le procureur de la République, deux mois après cette date pour le procureur général (art. 498 CPP).

En cas de jugement à signifier (environ 25 % des condamnations), le jugement est considéré comme définitif dix jours après la date de signification.

Le délai de signification est en moyenne de quatre mois pour les procédures non contradictoires, mais il varie suivant le mode de signification (à personne, à domicile, au parquet). Il peut être très long, notamment lorsque le procureur de la République doit faire procéder à des recherches en vue de découvrir l'adresse inconnue de l'intéressé. Il y a prescription de la signification au bout de trois ans.

□ Délais administratifs

C'est le temps laissé aux juridictions pour transmettre les jugements à l'enregistrement du Casier judiciaire national. Il est en principe de quinze jours (art. R 66 du CPP). Toutefois, l'encombrement de certains tribunaux ou certaines difficultés d'organisation peuvent retarder les délais de transmission.

□ Délais statistiques

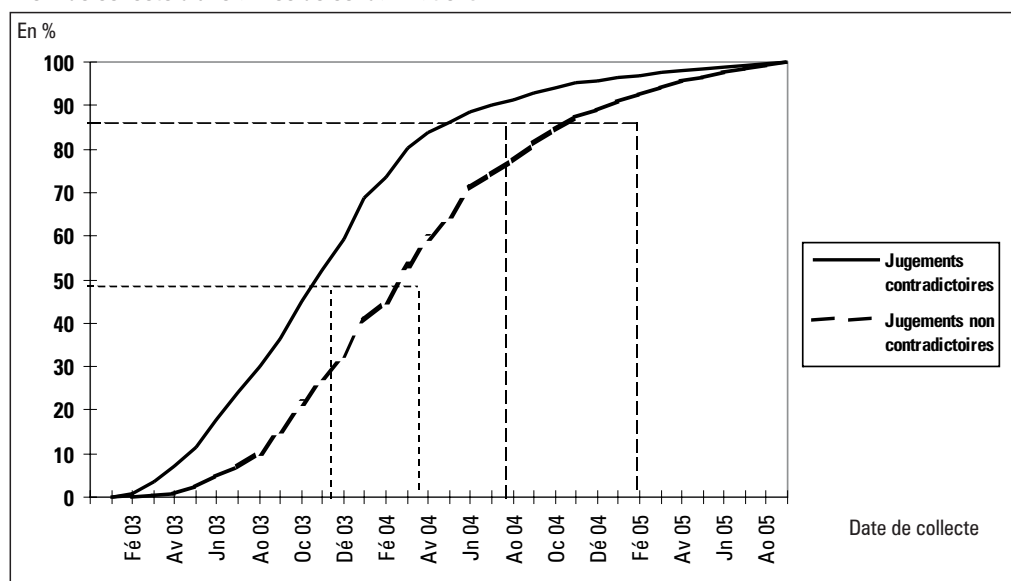
Ils recouvrent le temps nécessaire à la saisie des fiches transmises au casier judiciaire, plus le temps d'extraction statistique et de validation des chiffres. Ils sont de l'ordre de deux mois, auxquels il faut ajouter les délais d'élaboration de la présente publication.

Au total, si l'on compte en moyenne six mois entre le rendu d'une décision par un tribunal et son enregistrement au Casier judiciaire national, de grandes disparités existent autour de ce délai moyen, et ce n'est pas avant l'automne 2005 que l'on peut estimer que 98 % des condamnations de 2003 seront effectivement enregistrées au casier judiciaire (cf. graphique ci-dessous).

Pour pallier cette difficulté, on procède à une estimation des condamnations qui n'ont pas encore été envoyées en août 2005 au Casier judiciaire national, et qui lui parviendront au cours des 13 mois suivants. Cette estimation concerne environ 10 % des condamnations. C'est elle qui permet de disposer à la fin de l'année 2005 de données provisoires sur les condamnations de l'année 2004.

Dans la partie synthétique "Vue d'ensemble", les données définitives de l'année 2003 ont été substituées aux données publiées dans la précédente édition. Des écarts significatifs peuvent parfois être observés, mais ces cas sont rares. Le symbole « r » permet de repérer les chiffres modifiés.

Profil de collecte d'une année de condamnations



Lecture : il faut attendre 11 mois pour que la moitié des décisions contradictoires soit collectée, et 15 mois dans le cas de décisions non contradictoires. 90 % des condamnations sont collectées au bout de 19 mois dans le cas de décisions contradictoires et au bout de 25 mois dans le cas de décisions non contradictoires

3. Début des séries statistiques

La gestion centralisée des casiers judiciaires des tribunaux et leur prise en charge automatisée par le Casier judiciaire national datent de 1984.

À partir de cette date s'est mise en place une exploitation statistique homogène des condamnations inscrites au casier judiciaire. Il est donc possible d'observer les évolutions tant des infractions que des peines, au cours des dix-huit dernières années.

Il faut toutefois se rappeler que, durant cette période, des modifications législatives importantes sont venues transformer le champ d'intervention de ces juridictions.

En 1986, le législateur a disqualifié certains délits en contraventions de 5^e ou 4^e classe : défaut d'assurance, conduite sans permis, défaut de carte grise. En 1992, le contentieux des chèques sans provision quittait le champ pénal pour être traité directement par la Banque de France.

En 1994, l'entrée en vigueur du Nouveau Code pénal venait sensiblement modifier la nature de certaines peines, ainsi que l'inscription des condamnations de mineurs au casier judiciaire et la définition de certaines infractions.

En 1999 une contravention de 5^e classe a été créée pour sanctionner le grand excès de vitesse (≥ 50 Km/h).

En 2004 le défaut d'assurance et le défaut de permis de conduire ont été correctionnalisés.

Enfin, une amnistie vient à période régulière [1988, 1995, 2002] perturber l'inscription des condamnations au casier judiciaire.

Tableaux statistiques 2004

Liste des tableaux statistiques

■ La procédure

1. Nombre de condamnations selon la nature de l'infraction et le type de juridiction.....	16
2. Nombre de condamnations selon la nature des peines et le type de juridiction	26
3. Nombre de condamnations selon les degrés et modes de jugement et le type de juridiction	27
4. Durée moyenne de la procédure (en mois) selon la nature de l'infraction et le type de juridiction	28
5. Détenus provisoires : durée de détention provisoire à la date de la condamnation selon la nature de l'infraction	38

■ Les peines principales

Ensemble des peines

6. Nombre de condamnations selon les nature et mode d'exécution de la peine et selon la nature de l'infraction.....	50
6A. Nombre de condamnations selon les nature et mode d'exécution de la peine et selon la nature de l'infraction : Tribunal correctionnel	60
6B. Nombre de condamnations selon les nature et mode d'exécution de la peine et selon la nature de l'infraction : Juridictions de mineurs.....	70

Réclusions

7. Nombre de condamnations à la réclusion criminelle selon le quantum de la peine et selon la nature de l'infraction.....	80
7A. Nombre de condamnations à la réclusion criminelle selon le quantum de la peine et selon la nature de l'infraction : Juridictions pour majeurs.....	81
7B. Nombre de condamnations à la réclusion criminelle selon le quantum de la peine et selon la nature de l'infraction : Juridictions de mineurs.....	82
8. Nombre de condamnations à la réclusion criminelle (hors perpétuité) et quantum moyen des peines selon la nature de l'infraction : infraction unique et infractions multiples	83

Emprisonnements

9. Nombre de condamnations à des peines d'emprisonnement pour crime selon le mode d'exécution des peines et selon la nature de l'infraction	84
10. Nombre de condamnations à des peines d'emprisonnement pour délit selon le mode d'exécution des peines et selon la nature de l'infraction	85
10A. Nombre de condamnations à des peines d'emprisonnement pour délit selon le mode d'exécution des peines et selon la nature de l'infraction : Tribunal correctionnel	92
10B. Nombre de condamnations à des peines d'emprisonnement pour délit selon le mode d'exécution des peines et selon la nature de l'infraction : Juridictions pour mineurs	99
11. Nombre de condamnations à des peines d'emprisonnement pour crime selon le quantum de la peine et selon la nature de l'infraction	106
11A. Nombre de condamnations à des peines d'emprisonnement pour crime selon le quantum de la peine et selon la nature de l'infraction : Juridictions pour majeurs	107
11B. Nombre de condamnations à des peines d'emprisonnement pour crime selon le quantum de la peine et selon la nature de l'infraction : Juridictions pour mineurs	108
12. Nombre de condamnations à des peines d'emprisonnement pour délit selon le quantum de la peine et selon la nature de l'infraction	109
12A. Nombre de condamnations à des peines d'emprisonnement pour délit selon le quantum de la peine et selon la nature de l'infraction : Tribunal correctionnel	116
12B. Nombre de condamnations à des peines d'emprisonnement pour délit selon le quantum de la peine et selon la nature de l'infraction : Juridictions pour mineurs	123
13. Nombre de condamnations à des peines d'emprisonnement et quantum moyen selon la nature de l'infraction : infraction unique et infractions multiples	130

☐ Amendes	
14. Nombre de condamnations à des amendes fermes et montant moyen des amendes selon la nature de l'infraction : Peine principale et peines "associées"	138
☐ Peines de substitution et mesures éducatives	
15. Nombre de condamnations à des mesures de substitution ou à des mesures éducatives selon la catégorie de l'infraction.....	146
16. Nombre de condamnations à des mesures de substitution ou à des mesures éducatives selon la nature des principales mesures et selon la nature de l'infraction	147
■ Les infractions et les peines associées	
17. Nature des infractions sanctionnées dans les condamnations.....	158
18. Nombre de peines prononcées à titre principal et nombre de peines associées selon la nature de l'infraction.....	166
19. Nombre d'amendes prononcées en accompagnement d'une autre peine selon la nature de cette peine et selon la nature de l'infraction	175
20. Nombre de mesures complémentaires selon la nature de la mesure et selon la nature de l'infraction.....	184
■ Les condamnés	
21. Nombre de condamnations selon le sexe des condamnés et selon la nature de l'infraction	196
22. Nombre de condamnations selon l'âge des condamnés et selon la nature de l'infraction	205
23. Nombre de condamnations selon la nationalité des condamnés et selon la nature de l'infraction	215
24. Nombre de condamnations selon l'âge des condamnés et selon la nature de la peine principale	225
25. Nombre de femmes condamnées selon l'âge et selon la nature de la peine principale	226
26. Nombre d'étrangers condamnés selon l'âge et selon la nature de la peine principale.....	227
27. Nombre de condamnés à des peines privatives de liberté selon l'âge et selon le quantum de la peine	228
28. Nombre de femmes condamnées à des peines privatives de liberté selon l'âge et selon le quantum de la peine.....	229
29. Nombre d'étrangers condamnés à des peines privatives de liberté selon l'âge et selon le quantum de la peine.....	230

Les condamnations en 2004

- La procédure

Tableau 1. Nombre de condamnations selon la nature de l'infraction et le type de juridiction

	TOUTES JURIDICTIONS	Cour d'assises majeurs	Cour d'appel majeurs	Tribunal correctionnel	Tribunal de police	Cour d'assises mineurs	Cour d'appel mineurs	Tribunal pour enfants	Juge des enfants	Tribunal militaire
TOUTES INFRACTIONS	598 804	2 805	27 311	421 104	104 615	362	557	21 824	20 130	96
CRIMES	3 264	2 561	///	///	///	322	39	342	///	0
Homicides volontaires	492	452	///	///	///	28	3	9	///	0
Meurtre	292	269	///	///	///	15	3	5	///	0
Assassinat.....	144	132	///	///	///	9	0	3	///	0
Meurtre sur mineur de moins de 15 ans	15	14	///	///	///	1	0	0	///	0
Autres	41	37	///	///	///	3	0	1	///	0
Coups et violences volontaires	315	286	///	///	///	19	0	10	///	0
Mort non intentionnelle	190	176	///	///	///	13	0	1	///	0
Infirmité permanente	33	28	///	///	///	0	0	5	///	0
Envers mineurs	53	47	///	///	///	3	0	3	///	0
Autres	39	35	///	///	///	3	0	1	///	0
Viols et attentats à la pudeur	1 744	1 230	///	///	///	192	33	289	///	0
Viol commis par plusieurs personnes	174	73	///	///	///	71	5	25	///	0
Viol avec circonstances aggravantes.....	641	563	///	///	///	44	12	22	///	0
Viol sur mineur de moins de 15 ans	524	263	///	///	///	51	13	197	///	0
Viol par ascendant ou personne ayant autorité	96	95	///	///	///	1	0	0	///	0
Viol simple et autres	309	236	///	///	///	25	3	45	///	0
Vols, recels, destructions	641	533	///	///	///	80	3	25	///	0
Vol avec port d'arme	470	400	///	///	///	53	1	16	///	0
Autre vol qualifié.....	119	92	///	///	///	23	2	2	///	0
Recel qualifié	24	22	///	///	///	1	0	1	///	0
Destruction - dégradation.....	28	19	///	///	///	3	0	6	///	0
Atteintes à la sûreté publique	7	7	///	///	///	0	0	0	///	0
Faux-monnayage.....	7	7	///	///	///	0	0	0	///	0
Autres atteintes à la sûreté publique	0	0	///	///	///	0	0	0	///	0
Autres crimes.....	65	53	///	///	///	3	0	9	///	0

Tableau 1. Nombre de condamnations selon la nature de l'infraction et le type de juridiction

	TOUTES JURIDICTIONS	Cour d'assises majeurs	Cour d'appel majeurs	Tribunal correctionnel	Tribunal de police	Cour d'assises mineurs	Cour d'appel mineurs	Tribunal pour enfants	Juge des enfants	Tribunal militaire
DÉLITS	485 847	244	25 854	418 763	///	40	512	21 150	19 195	89
Vols, recels	113 430	22	4 741	86 679	///	8	188	11 836	9 951	5
Vol simple	31 491	2	1 040	26 559	///	1	15	1 619	2 253	2
Vol avec effraction.....	5 489	0	253	4 546	///	0	3	378	309	0
Vol avec violences.....	5 256	0	406	3 506	///	0	19	942	383	0
Vol avec destruction ou dégradation.....	8 198	0	338	6 830	///	0	6	495	529	0
Vol avec 1 circonstance aggravante	22 884	2	716	16 869	///	0	42	2 393	2 862	0
Vol avec 2 ou 3 circonstances aggravantes ...	22 225	4	1 004	13 924	///	3	84	4 824	2 382	0
Recel simple	15 474	6	772	12 495	///	4	14	1 043	1 137	3
Recel aggravé	2 413	8	212	1 950	///	0	5	142	96	0
Autres vols.....	0	0	0	0	///	0	0	0	0	0
Escroqueries, abus de confiance	14 205	1	1 126	11 930	///	2	14	658	471	3
Escroquerie	6 242	0	513	5 571	///	0	2	62	92	2
Abus de confiance et de blanc-seing.....	3 150	1	371	2 715	///	0	1	36	25	1
Détournement ou destruction d'objet saisi ou gagé	187	0	15	171	///	0	0	0	1	0
Filouterie d'hôtel.....	299	0	8	286	///	0	0	3	2	0
Filouterie d'aliments	367	0	7	358	///	0	0	1	1	0
Autres filouteries	1 450	0	29	1 398	///	0	0	11	12	0
Extorsion de fonds, chantage.....	2 510	0	183	1 431	///	2	11	545	338	0
Destructions, dégradations	17 478	1	777	12 767	///	0	51	1 549	2 333	0
Destruction d'un bien d'autrui	8 315	0	350	6 927	///	0	9	348	681	0
Destruction d'un bien d'autrui par explosion ou incendie.....	2 827	1	182	1 814	///	0	25	464	341	0
Destruction d'un bien d'autrui avec effraction.	3 589	0	147	2 159	///	0	9	497	777	0
Dégradation d'un monument d'utilité publique	2 377	0	79	1 576	///	0	8	222	492	0
Acte de cruauté sur un animal domestique	214	0	12	191	///	0	0	2	9	0
Autres destructions	156	0	7	100	///	0	0	16	33	0
Circulation routière	159 219	0	4 748	153 421	///	0	3	359	685	3

Tableau 1. Nombre de condamnations selon la nature de l'infraction et le type de juridiction

	TOUTES JURIDICTIONS	Cour d'assises majeurs	Cour d'appel majeurs	Tribunal correctionnel	Tribunal de police	Cour d'assises mineurs	Cour d'appel mineurs	Tribunal pour enfants	Juge des enfants	Tribunal militaire
Conduite en état alcoolique	114 741	0	2 875	111 720	///	0	0	40	103	3
Délit de fuite	7 574	0	573	6 914	///	0	0	46	41	0
Refus d'obtempérer.....	8 569	0	497	7 586	///	0	2	211	273	0
Refus de vérification de l'état alcoolique	1 602	0	104	1 498	///	0	0	0	0	0
Conduite malgré suspension du permis	7 938	0	493	7 445	///	0	0	0	0	0
Défaut de plaques ou fausses plaques.....	989	0	38	944	///	0	0	4	3	0
Conduite sans permis	9 299	0	133	8 890	///	0	1	52	223	0
Autres circulation routière.....	602	0	4	595	///	0	0	0	3	0
Transports	3 259	0	156	3 096	///	0	0	2	5	0
Obstacle au contrôle d'autorisation de transport routier.....	1 823	0	50	1 773	///	0	0	0	0	0
Transport routier sans autorisation.....	700	0	24	676	///	0	0	0	0	0
Infraction en matière de navigation	65	0	1	64	///	0	0	0	0	0
Autres	671	0	81	583	///	0	0	2	5	0
Chèques	2 841	0	114	2 608	///	0	3	60	56	0
Contrefaçon de chèques et usage	2 349	0	94	2 139	///	0	3	59	54	0
Retrait ou blocage de la provision d'un chèque.....	190	0	11	179	///	0	0	0	0	0
Violation à l'interdiction d'émettre.....	288	0	9	277	///	0	0	0	2	0
Autres	14	0	0	13	///	0	0	1	0	0
Travail et sécurité sociale	5 724	0	552	5 170	///	0	0	0	2	0
Hygiène et sécurité	799	0	87	712	///	0	0	0	0	0
Travail illégal.....	4 386	0	404	3 981	///	0	0	0	1	0
Entrave aux fonctions de l'inspecteur du travail.....	278	0	29	248	///	0	0	0	1	0
Fraude aux prestations ou cotisations sociales.....	131	0	1	130	///	0	0	0	0	0
Entrave à la représentation des salariés	105	0	24	81	///	0	0	0	0	0
Autres	25	0	7	18	///	0	0	0	0	0

Tableau 1. Nombre de condamnations selon la nature de l'infraction et le type de juridiction

	TOUTES JURIDICTIONS	Cour d'assises majeurs	Cour d'appel majeurs	Tribunal correctionnel	Tribunal de police	Cour d'assises mineurs	Cour d'appel mineurs	Tribunal pour enfants	Juge des enfants	Tribunal militaire
Fraudes et contrefaçons	1 402	0	209	1 180	///	0	0	6	7	0
Tromperie sur la marchandise.....	658	0	127	531	///	0	0	0	0	0
Détenation de denrées nuisibles à la santé.....	138	0	23	114	///	0	0	1	0	0
Contrefaçon de marque, modèle ou oeuvre ...	577	0	57	508	///	0	0	5	7	0
Autres fraudes.....	29	0	2	27	///	0	0	0	0	0
Législation sur la concurrence et les prix	1 664	0	237	1 415	///	0	0	8	4	0
Publicité mensongère	435	0	58	377	///	0	0	0	0	0
Achat ou vente sans facture.....	103	0	10	93	///	0	0	0	0	0
Technique de vente répréhensible.....	427	0	43	383	///	0	0	1	0	0
Prix illicites et autres	699	0	126	562	///	0	0	7	4	0
Législation sur les sociétés	1 348	0	278	1 069	///	0	0	0	1	0
Banqueroute.....	621	0	115	506	///	0	0	0	0	0
Gestion et comptabilité délictueuses.....	468	0	120	347	///	0	0	0	1	0
Exercice illégal d'une profession	231	0	30	201	///	0	0	0	0	0
Autres	28	0	13	15	///	0	0	0	0	0
Atteintes aux finances publiques	2 360	1	476	1 851	///	0	1	16	15	0
Fraude à l'impôt	944	0	291	653	///	0	0	0	0	0
Infraction douanière	895	0	144	746	///	0	0	5	0	0
Autres	521	1	41	452	///	0	1	11	15	0
Coups et violences volontaires	45 913	36	3 174	36 986	///	13	86	2 877	2 732	9
Avec ITT > 8 jours sans circonstance aggravante.....	3 961	2	375	3 314	///	1	2	131	134	2
Avec ITT <= 8 jours sans circonstance aggravante.....	32 463	19	1 946	26 178	///	6	62	2 123	2 123	6
Avec ITT > 8 jours avec circonstances aggravantes	7 286	11	683	5 901	///	6	17	475	192	1
Envers mineur de moins de 15 ans avec incapacité <= 8 jours.....	879	1	53	517	///	0	3	104	201	0
Envers mineur de moins de 15 ans avec incapacité > 8 jours	1 004	2	87	798	///	0	2	38	77	0

Tableau 1. Nombre de condamnations selon la nature de l'infraction et le type de juridiction

	TOUTES JURIDICTIONS	Cour d'assises majeurs	Cour d'appel majeurs	Tribunal correctionnel	Tribunal de police	Cour d'assises mineurs	Cour d'appel mineurs	Tribunal pour enfants	Juge des enfants	Tribunal militaire
Autres violences envers mineur.....	320	1	30	278	///	0	0	6	5	0
Homicides involontaires	1 881	3	395	1 453	///	1	2	26	1	0
Par conducteur	1 202	0	227	954	///	0	2	18	1	0
Par conducteur en état alcoolique	305	0	60	243	///	0	0	2	0	0
Par accident du travail	129	0	44	85	///	0	0	0	0	0
Autres homicides involontaires.....	245	3	64	171	///	1	0	6	0	0
Blessures involontaires	9 211	0	518	8 634	///	0	0	24	35	0
Par conducteur	5 829	0	282	5 514	///	0	0	7	26	0
Par conducteur en état alcoolique avec ITT<=3mois.....	2 361	0	106	2 246	///	0	0	8	1	0
Par conducteur en état alcoolique avec ITT>3mois	339	0	34	304	///	0	0	1	0	0
Par accident du travail avec ITT>3mois	254	0	47	207	///	0	0	0	0	0
Autres	428	0	49	363	///	0	0	8	8	0
Atteintes à la famille	5 890	0	855	5 034	///	0	0	0	1	0
Abandon de famille	4 771	0	651	4 120	///	0	0	0	0	0
Non présentation d'enfant	976	0	193	783	///	0	0	0	0	0
Abandon de foyer	130	0	11	118	///	0	0	0	1	0
Autres	13	0	0	13	///	0	0	0	0	0
Atteintes aux mœurs	10 418	47	1 093	7 646	///	6	79	1 085	461	1
Exhibition sexuelle.....	2 251	1	106	2 067	///	0	1	35	40	1
Proxénétisme	250	0	42	206	///	0	0	2	0	0
Proxénétisme aggravé	304	1	65	237	///	0	0	1	0	0
Agression sexuelle.....	1 467	3	163	986	///	0	14	199	102	0
Agression sexuelle avec circonstances aggravantes.....	523	4	53	328	///	2	12	87	37	0
Atteinte sexuelle sur mineur sans circonstance aggravante.....	280	4	34	241	///	1	0	0	0	0
Atteinte ou agression sexuelle sur mineur avec circonstances aggravantes.....	3 815	25	439	2 313	///	3	51	745	239	0

Tableau 1. Nombre de condamnations selon la nature de l'infraction et le type de juridiction

	TOUTES JURIDICTIONS	Cour d'assises majeurs	Cour d'appel majeurs	Tribunal correctionnel	Tribunal de police	Cour d'assises mineurs	Cour d'appel mineurs	Tribunal pour enfants	Juge des enfants	Tribunal militaire
Autres atteintes aux moeurs sur mineur	608	5	67	515	///	0	0	14	7	0
Agression sexuelle par ascendant ou personne ayant autorité.....	261	4	59	196	///	0	1	1	0	0
Autres atteintes aux moeurs	659	0	65	557	///	0	0	1	36	0
Autres atteintes à la personne	11 079	62	814	9 492	///	6	8	358	334	5
Violation de domicile.....	1 284	0	75	1 112	///	0	0	51	46	0
Diffamation, discrimination	529	0	97	406	///	0	0	7	19	0
Menaces.....	4 775	0	277	4 189	///	0	4	167	138	0
Non assistance ou mise en danger d'autrui ...	2 035	56	181	1 659	///	6	4	66	63	0
Détention, séquestration	453	6	47	363	///	0	0	36	1	0
Atteintes à la vie privée	1 947	0	135	1 735	///	0	0	22	55	0
Violation de sépulture	56	0	2	28	///	0	0	9	12	5
Infractions sur les stupéfiants	31 497	5	1 918	27 288	///	0	44	1 293	930	19
Détention, acquisition	13 008	2	830	11 133	///	0	26	647	369	1
Usage illicite.....	8 439	0	227	7 478	///	0	4	304	408	18
Trafic (import, export)	1 949	3	230	1 702	///	0	0	14	0	0
Commerce, transport	6 049	0	484	5 265	///	0	9	220	71	0
Offre et cession	1 910	0	124	1 594	///	0	5	107	80	0
Aide à l'usage par autrui	47	0	4	41	///	0	0	1	1	0
Autres	95	0	19	75	///	0	0	0	1	0
Autres infractions à la santé publique	408	0	53	355	///	0	0	0	0	0
Réglementation des débits de boissons.....	147	0	6	141	///	0	0	0	0	0
Exercice illégal d'une profession médicale.....	97	0	30	67	///	0	0	0	0	0
Autres	164	0	17	147	///	0	0	0	0	0
Police des étrangers, nomades	6 225	4	539	5 666	///	0	0	7	9	0
Entrée ou séjour irrégulier d'un étranger	4 860	4	415	4 425	///	0	0	7	9	0
Interdiction de résidence.....	1 146	0	111	1 035	///	0	0	0	0	0
Règlement sur le travail des étrangers.....	212	0	13	199	///	0	0	0	0	0

Tableau 1. Nombre de condamnations selon la nature de l'infraction et le type de juridiction

	TOUTES JURIDICTIONS	Cour d'assises majeurs	Cour d'appel majeurs	Tribunal correctionnel	Tribunal de police	Cour d'assises mineurs	Cour d'appel mineurs	Tribunal pour enfants	Juge des enfants	Tribunal militaire
Nomades.....	7	0	0	7	///	0	0	0	0	0
Commerce et transport d'armes	5 241	4	231	4 573	///	0	3	178	252	0
Port et transport illicites d'arme.....	3 813	1	144	3 287	///	0	3	153	225	0
Acquisition ou détention d'arme.....	1 355	3	82	1 244	///	0	0	17	9	0
Fabrication, commerce illicites d'explosifs.....	73	0	5	42	///	0	0	8	18	0
Infractions militaires	928	0	11	876	///	0	0	0	0	41
Désertion.....	688	0	6	648	///	0	0	0	0	34
Insoumission et autres.....	240	0	5	228	///	0	0	0	0	7
Autres atteintes à la sûreté publique	887	14	152	691	///	0	0	17	13	0
Législation sur la télécommunication.....	11	0	2	9	///	0	0	0	0	0
Législation sur les jeux de hasard.....	328	0	58	270	///	0	0	0	0	0
Association de malfaiteurs.....	309	7	58	240	///	0	0	4	0	0
Autres atteintes à la sûreté publique.....	239	7	34	172	///	0	0	13	13	0
Faux en écriture publique ou privée	4 590	0	440	4 121	///	0	0	11	17	1
Faux ou usage de faux en écriture privée.....	2 064	0	255	1 802	///	0	0	4	3	0
Falsification de document.....	1 912	0	145	1 751	///	0	0	4	12	0
Obtention, usage de document administratif faux ou inexact.....	614	0	40	568	///	0	0	3	2	1
Atteintes à l'environnement	3 368	0	507	2 834	///	0	2	12	13	0
Travaux ou utilisation illégale des sols.....	801	0	87	702	///	0	0	6	6	0
Défaut de permis de construire.....	1 250	0	285	965	///	0	0	0	0	0
Infraction en matière de pêche.....	542	0	40	502	///	0	0	0	0	0
Infraction en matière de chasse.....	235	0	28	207	///	0	0	0	0	0
Autres.....	540	0	67	458	///	0	2	6	7	0
Ordre administratif et judiciaire	25 381	44	1 740	21 928	///	4	28	768	867	2
Outrage à agent de la force publique.....	14 391	0	887	12 334	///	0	19	538	612	1
Rébellion.....	3 013	0	180	2 667	///	1	5	89	71	0
Violence sur agent de l'autorité publique.....	786	0	48	670	///	0	2	44	22	0

Tableau 1. Nombre de condamnations selon la nature de l'infraction et le type de juridiction

	TOUTES JURIDICTIONS	Cour d'assises majeurs	Cour d'appel majeurs	Tribunal correctionnel	Tribunal de police	Cour d'assises mineurs	Cour d'appel mineurs	Tribunal pour enfants	Juge des enfants	Tribunal militaire
Outrage ou violence à magistrat	242	0	21	195	///	0	1	17	8	0
Corruption de fonctionnaire.....	285	0	69	206	///	0	0	5	5	0
Usurpation de fonction ou de titre.....	159	0	19	137	///	0	0	1	2	0
Refus de restituer un permis de conduire.....	190	0	21	169	///	0	0	0	0	0
Non exécution d'un TIG ou d'une autre obligation judiciaire	1 650	0	172	1 466	///	0	0	11	1	0
Non respect d'interdiction de séjour	121	0	16	105	///	0	0	0	0	0
Usurpation d'identité	1 306	0	65	1 197	///	0	0	15	29	0
Evasion de détenu.....	471	0	53	412	///	0	1	5	0	0
Dénonciation calomnieuse.....	387	0	62	285	///	0	0	11	29	0
Autres ordre administratif et judiciaire.....	2 380	44	127	2 085	///	3	0	32	88	1
Autres délits.....	0	0	0	0	///	0	0	0	0	0
CONTRAVENTIONS DE 5e CLASSE.....	109 693	0	1 457	2 341	104 615	0	6	332	935	7
Circulation routière	66 716	0	467	1 061	64 830	0	0	116	242	0
Défaut d'assurance	29 375	0	152	569	28 566	0	0	18	70	0
Conduite d'un véhicule sans permis	15 688	0	99	460	14 861	0	0	98	170	0
Appareil perturbateur d'instrument de la police.....	709	0	17	2	690	0	0	0	0	0
Grand excès de vitesse.....	20 568	0	192	30	20 345	0	0	0	1	0
Autres	376	0	7	0	368	0	0	0	1	0
Infractions en matière de transports	13 608	0	95	71	13 442	0	0	0	0	0
Absence d'autorisation de transport routier	3 563	0	10	19	3 534	0	0	0	0	0
Infraction à la réglementation sur les conditions de travail (transport)	4 277	0	65	21	4 191	0	0	0	0	0
Autres	5 768	0	20	31	5 717	0	0	0	0	0
Blessures involontaires	3 970	0	312	302	3 313	0	0	8	34	1
Par conducteur avec ITT <= 3 mois.....	3 186	0	192	200	2 778	0	0	3	13	0
Avec ITT <= 3 mois (sauf route, travail).....	731	0	115	96	493	0	0	5	21	1
Par accident du travail avec ITT <= 3 mois	53	0	5	6	42	0	0	0	0	0

Tableau 1. Nombre de condamnations selon la nature de l'infraction et le type de juridiction

	TOUTES JURIDICTIONS	Cour d'assises majeurs	Cour d'appel majeurs	Tribunal correctionnel	Tribunal de police	Cour d'assises mineurs	Cour d'appel mineurs	Tribunal pour enfants	Juge des enfants	Tribunal militaire
Coups et violences volontaires	11 050	0	368	557	9 608	0	5	134	372	6
Avec ITT <= 8 jours.....	11 050	0	368	557	9 608	0	5	134	372	6
Atteintes aux moeurs	4	0	0	0	4	0	0	0	0	0
Racolage actif	4	0	0	0	4	0	0	0	0	0
Autres atteintes aux personnes.....	312	0	2	23	171	0	0	23	93	0
Atteintes à l'environnement	3 882	0	74	47	3 751	0	0	0	10	0
Infraction en matière de chasse.....	2 019	0	60	29	1 928	0	0	0	2	0
Abandon d'épaves, d'objets ou d'ordures	1 057	0	1	5	1 044	0	0	0	7	0
Infraction en matière de pêche	126	0	1	6	119	0	0	0	0	0
Autres	680	0	12	7	660	0	0	0	1	0
Travail et sécurité sociale	888	0	12	23	853	0	0	0	0	0
Infraction à l'assujettissement à la sécurité sociale.....	291	0	6	2	283	0	0	0	0	0
Infraction à la législation sur les congés.....	116	0	4	3	109	0	0	0	0	0
Médecine du travail	256	0	0	5	251	0	0	0	0	0
Autres	225	0	2	13	210	0	0	0	0	0
Atteintes à l'ordre économique	4 057	0	23	28	4 006	0	0	0	0	0
Transport ou stockage de denrées périssables.....	2 399	0	13	13	2 373	0	0	0	0	0
Non respect de l'information du consommateur	822	0	3	7	812	0	0	0	0	0
Autres atteintes à l'ordre économique	836	0	7	8	821	0	0	0	0	0
Ordre administratif et judiciaire	9	0	0	2	7	0	0	0	0	0
Outrage à citoyen chargé d'un ministère public.....	0	0	0	0	0	0	0	0	0	0
Autres	9	0	0	2	7	0	0	0	0	0
Atteintes aux biens	4 757	0	97	188	4 255	0	1	43	173	0
Dégradation ou détérioration légère d'un bien d'autrui.....	4 683	0	95	183	4 189	0	1	43	172	0
Autres	74	0	2	5	66	0	0	0	1	0

Tableau 1. Nombre de condamnations selon la nature de l'infraction et le type de juridiction

	TOUTES JURIDICTIONS	Cour d'assises majeurs	Cour d'appel majeurs	Tribunal correctionnel	Tribunal de police	Cour d'assises mineurs	Cour d'appel mineurs	Tribunal pour enfants	Juge des enfants	Tribunal militaire
Atteintes à la sûreté publique	431	0	5	39	368	0	0	8	11	0
Séjour irrégulier d'un ressortissant CEE.....	3	0	0	0	3	0	0	0	0	0
Absence de livret de circulation	52	0	0	2	50	0	0	0	0	0
Infractions à la législation sur la télécommunication.....	6	0	0	1	5	0	0	0	0	0
Autres atteintes à la sûreté publique	370	0	5	36	310	0	0	8	11	0
Atteintes à la santé.....	8	0	2	0	6	0	0	0	0	0
Autres contraventions	1	0	0	0	1	0	0	0	0	0

Source : ministère de la Justice, Casier judiciaire national, SDSED

Tableau 2. Nombre de condamnations selon la nature des peines et le type de juridiction

	TOUTES JURIDICTIONS	Cour d'assises majeurs	Cour d'appel majeurs	Tribunal correctionnel	Tribunal de police	Cour d'assises mineurs	Cour d'appel mineurs	Tribunal pour enfants	Juge des enfants	Tribunal militaire
TOUTES PEINES	598 804	2 805	27 311	421 104	104 615	362	557	21 824	20 130	96
Détention et réclusion.....	1 198	1 161	///	///	///	36	0	1	///	0
Emprisonnement	313 480	1 639	20 823	273 815	1	326	482	16 329	///	65
Ferme	85 006	1 050	8 840	71 990	0	107	109	2 905	///	5
Sursis partiel	28 390	385	2 752	23 361	0	154	118	1 618	///	2
Simple	6 804	157	717	5 486	0	25	28	390	///	1
Probatoire	21 586	228	2 035	17 875	0	129	90	1 228	///	1
Sursis total	200 084	204	9 231	178 464	1	65	255	11 806	///	58
Simple	136 907	126	5 610	124 702	1	25	121	6 267	///	55
Probatoire	53 122	78	3 107	45 188	0	40	112	4 594	///	3
TIG	10 055	0	514	8 574	0	0	22	945	///	0
Amende	205 320	2	4 741	98 387	100 591	0	13	1 566	9	11
Ferme	191 331	2	4 236	88 631	97 199	0	10	1 235	7	11
Sursis partiel	2 868	0	73	1 754	1 000	0	0	41	0	0
Sursis total	11 121	0	432	8 002	2 392	0	3	290	2	0
Peine de substitution	50 106	1	1 505	43 802	3 266	0	15	1 496	3	18
Ferme	49 715	1	1 479	43 544	3 161	0	15	1 496	3	16
Sursis partiel	65	0	4	35	26	0	0	0	0	0
Sursis total	326	0	22	223	79	0	0	0	0	2
Mesure éducative	21 673	///	///	///	///	0	47	2 241	19 385	///
Dispense de peine	7 027	2	242	5 100	757	0	0	191	733	2

Source : ministère de la Justice, Casier judiciaire national, SDSED

Tableau 3. Nombre de condamnations selon les degrés et modes de jugement et le type de juridiction

	TOUTES JURIDICTIONS	Cour d'assises majeurs	Cour d'appel majeurs	Tribunal correctionnel	Tribunal de police	Cour d'assises mineurs	Cour d'appel mineurs	Tribunal pour enfants	Juge des enfants	Tribunal militaire
TOUS DEGRÉS ET MODES DE JUGEMENT	598 804	2 805	27 311	421 104	104 615	362	557	21 824	20 130	96
Contradictoire	384 367	2 767	20 656	293 374	29 423	360	462	18 684	18 571	70
Contradictoire à signifier	84 048	///	3 326	68 648	9 786	///	54	1 269	943	22
Contumace	40	38	///	///	///	2	///	///	///	0
Défaut	36 210	///	2 970	23 186	7 639	///	39	1 756	616	4
Itératif défaut	2 664	///	359	1 934	254	///	2	115	0	0
Procédure simplifiée	91 475	///	///	///	57 513	///	///	///	///	///
1ère instance	554 649	2 452	///	410 302	99 896	317	///	21 463	20 123	96
Contradictoire	350 811	2 414	///	284 877	26 119	315	///	18 452	18 564	70
Contradictoire à signifier	79 735	0	///	68 431	9 076	0	///	1 263	943	22
Contumace	40	38	///	///	///	2	///	///	///	0
Défaut	32 588	0	///	23 032	7 188	0	///	1 748	616	4
Procédure simplifiée	91 475	///	///	///	57 513	///	///	///	///	///
Appel	26 715	341	25 781	///	///	44	549	///	///	///
Contradictoire	20 421	341	19 578	///	///	44	458	///	///	///
Contradictoire à signifier	3 326	0	3 274	///	///	0	52	///	///	///
Contumace	0	0	///	///	///	0	///	///	///	0
Défaut	2 968	0	2 929	///	///	0	39	///	///	///
Opposition	14 094	///	1 492	7 634	4 671	///	8	287	2	0
Contradictoire	9 937	///	1 041	5 455	3 271	///	4	164	2	0
Contradictoire à signifier	847	///	51	98	696	///	2	0	0	0
Défaut	646	///	41	147	450	///	0	8	0	0
Itératif défaut	2 664	///	359	1 934	254	///	2	115	0	0
Ajournement	3 333	0	38	3 168	48	0	0	74	5	0
Contradictoire	3 185	0	37	3 042	33	0	0	68	5	0
Contradictoire à signifier	140	0	1	119	14	0	0	6	0	0
Défaut	8	0	0	7	1	0	0	0	0	0
Purge de contumace	13	12	///	///	///	1	///	///	///	0
Contradictoire	13	12	///	///	///	1	///	///	///	0

Source : ministère de la Justice, Casier judiciaire national, SDSSE

Tableau 4. Durée moyenne de la procédure (en mois) selon la nature de l'infraction et le type de juridiction

	TOUTES JURIDICTIONS	Cour d'assises majeurs	Cour d'appel majeurs	Tribunal correctionnel	Tribunal de police	Cour d'assises mineurs	Cour d'appel mineurs	Tribunal pour enfants	Juge des enfants	Tribunal militaire
TOUTES INFRACTIONS	11,4	62,5	30,6	9,9	10,1	52,9	32,0	16,5	10,2	22,3
CRIMES	61,5	63,0	///	///	///	53,6	65,4	57,0	///	0
Homicides volontaires	39,3	39,6	///	///	///	40,6	34,1	20,2	///	0
Meurtre	35,6	35,6	///	///	///	42,5	34,1	13,8	///	0
Assassinat.....	48,0	49,2	///	///	///	35,5	0	32,9	///	0
Meurtre sur mineur de moins de 15 ans	42,4	38,7	///	///	///	94,8	0	0	///	0
Autres homicides volontaires.....	33,8	34,8	///	///	///	28,0	0	13,8	///	0
Coups et violences volontaires	43,2	44,5	///	///	///	37,3	0	17,6	///	0
Mort non intentionnelle	37,1	37,4	///	///	///	34,6	0	29,0	///	0
Infirmité permanente	41,3	45,9	///	///	///	0	0	15,6	///	0
Envers mineurs	51,2	55,4	///	///	///	25,6	0	10,2	///	0
Autres coups et violences volontaires.....	63,4	64,4	///	///	///	60,8	0	38,0	///	0
Viols et attentats à la pudeur	77,5	83,1	///	///	///	64,2	68,7	63,4	///	0
Viol commis par plusieurs personnes	50,2	53,0	///	///	///	47,2	44,6	51,4	///	0
Viol avec circonstances aggravantes.....	93,3	96,7	///	///	///	74,2	68,2	57,9	///	0
Viol sur mineur de moins de 15 ans	82,2	93,0	///	///	///	86,2	82,3	66,7	///	0
Viol par ascendant ou personne ayant autorité	99,0	98,0	///	///	///	192,1	0	0	///	0
Viol simple et autres	45,5	43,0	///	///	///	44,7	52,5	58,5	///	0
Vols, recels, destructions	43,1	44,6	///	///	///	37,4	59,8	25,9	///	0
Vol avec port d'arme	41,2	42,2	///	///	///	39,0	31,7	25,0	///	0
Autre vol qualifié.....	44,9	47,5	///	///	///	33,4	73,9	26,4	///	0
Recel qualifié	72,9	77,2	///	///	///	43,7	0	8,8	///	0
Destruction - dégradation.....	40,8	44,2	///	///	///	38,6	0	30,9	///	0
Atteintes à la sûreté publique	96,4	96,4	///	///	///	0	0	0	///	0
Faux-monnayage.....	96,4	96,4	///	///	///	0	0	0	///	0
Autres atteintes à la sûreté publique	0	0	///	///	///	0	0	0	///	0
Autres crimes.....	66,1	76,4	///	///	///	31,1	0	17,1	///	0

Tableau 4. Durée moyenne de la procédure (en mois) selon la nature de l'infraction et le type de juridiction

	TOUTES JURIDICTIONS	Cour d'assises majeurs	Cour d'appel majeurs	Tribunal correctionnel	Tribunal de police	Cour d'assises mineurs	Cour d'appel mineurs	Tribunal pour enfants	Juge des enfants	Tribunal militaire
DÉLITS	11,4	57,3	31,1	9,9	///	46,9	29,7	15,9	10,2	22,8
Vols, recels	10,0	57,6	24,2	8,8	///	38,6	22,5	13,7	9,2	22,1
Vol simple	9,0	116,6	23,3	8,2	///	46,8	17,7	12,4	9,2	20,1
Vol avec effraction.....	9,6	0	23,0	8,4	///	0	21,3	14,3	9,8	0
Vol avec violences.....	10,5	0	17,8	7,8	///	0	31,6	17,2	10,1	0
Vol avec destruction ou dégradation.....	7,2	0	20,1	6,0	///	0	31,7	13,2	8,5	0
Vol avec 1 circonstance aggravante	8,2	54,2	20,5	6,7	///	0	18,7	13,2	9,1	0
Vol avec 2 ou 3 circonstances aggravantes ...	10,0	39,0	18,7	8,2	///	34,8	22,5	13,7	9,3	0
Recel simple	14,5	68,6	36,7	13,6	///	39,3	21,3	14,1	9,0	23,5
Recel aggravé	20,7	44,7	41,2	19,2	///	0	26,4	14,9	11,5	0
Autres vols.....	0	0	0	0	///	0	0	0	0	0
Escroqueries, abus de confiance	26,8	220,4	57,5	24,9	///	46,5	26,4	16,8	13,0	56,7
Escroquerie	31,1	0	65,6	28,3	///	0	24,2	21,0	13,4	80,3
Abus de confiance et de blanc-seing.....	39,0	220,4	67,2	35,6	///	0	24,1	14,9	10,4	9,4
Détournement ou destruction d'objet saisi ou gagé	34,4	0	59,9	32,3	///	0	0	0	10,9	0
Filouterie d'hôtel.....	11,9	0	36,9	11,2	///	0	0	16,5	6,3	0
Filouterie d'aliments	8,0	0	16,8	7,6	///	0	0	47,2	19,1	0
Autres filouteries	13,5	0	21,3	13,2	///	0	0	19,6	15,8	0
Extorsion de fonds, chantage.....	12,4	0	23,4	9,2	///	46,5	27,0	16,4	12,9	0
Destructions, dégradations	10,1	37,6	22,0	8,2	///	0	26,9	15,5	12,2	0
Destruction d'un bien d'autrui	9,1	0	21,1	8,0	///	0	23,5	13,4	11,5	0
Destruction d'un bien d'autrui par explosion ou incendie.....	11,3	37,6	22,1	8,4	///	0	27,9	17,0	12,0	0
Destruction d'un bien d'autrui avec effraction.	11,2	0	24,1	8,5	///	0	28,0	15,8	13,0	0
Dégradation d'un monument d'utilité publique	10,0	0	21,2	7,9	///	0	26,4	15,1	12,3	0
Acte de cruauté sur un animal domestique	12,1	0	26,0	11,4	///	0	0	11,1	9,9	0
Autres destructions	12,4	0	24,1	11,5	///	0	0	13,3	11,9	0
Circulation routière	5,1	0	19,0	4,7	///	0	16,5	10,7	5,6	12,1

Tableau 4. Durée moyenne de la procédure (en mois) selon la nature de l'infraction et le type de juridiction

	TOUTES JURIDICTIONS	Cour d'assises majeurs	Cour d'appel majeurs	Tribunal correctionnel	Tribunal de police	Cour d'assises mineurs	Cour d'appel mineurs	Tribunal pour enfants	Juge des enfants	Tribunal militaire
Conduite en état alcoolique	4,5	0	17,6	4,1	///	0	0	12,0	5,5	12,1
Délit de fuite	12,9	0	27,1	11,7	///	0	0	14,9	11,4	0
Refus d'obtempérer.....	7,1	0	18,8	6,2	///	0	20,6	10,6	7,2	0
Refus de vérification de l'état alcoolique	5,2	0	17,5	4,3	///	0	0	0	0	0
Conduite malgré suspension du permis	6,4	0	18,6	5,5	///	0	0	0	0	0
Défaut de plaques ou fausses plaques.....	10,7	0	24,5	10,1	///	0	0	13,4	4,2	0
Conduite sans permis	4,6	0	16,1	4,5	///	0	8,4	5,9	3,1	0
Autres circulation routière.....	4,3	0	9,0	4,3	///	0	0	0	4,4	0
Transports	17,1	0	25,8	16,7	///	0	0	15,4	8,2	0
Obstacle au contrôle d'autorisation de transport routier.....	17,6	0	38,0	17,0	///	0	0	0	0	0
Transport routier sans autorisation.....	17,3	0	30,8	16,9	///	0	0	0	0	0
Infraction en matière de navigation	14,4	0	28,9	14,1	///	0	0	0	0	0
Autres transports.....	15,7	0	16,8	15,6	///	0	0	15,4	8,2	0
Chèques	20,8	0	36,7	20,3	///	0	32,3	16,8	15,7	0
Contrefaçon de chèques et usage	20,3	0	38,2	19,8	///	0	32,3	16,6	14,7	0
Retrait ou blocage de la provision d'un chèque.....	22,0	0	29,0	21,5	///	0	0	0	0	0
Violation à l'interdiction d'émettre	23,5	0	30,9	23,1	///	0	0	0	42,3	0
Autres chèques	27,3	0	0	27,3	///	0	0	26,6	0	0
Travail et sécurité sociale	31,0	0	49,6	29,0	///	0	0	0	9,7	0
Hygiène et sécurité	28,9	0	49,6	26,3	///	0	0	0	0	0
Travail illégal	31,0	0	49,7	29,1	///	0	0	0	0,6	0
Entrave aux fonctions de l'inspecteur du travail.....	26,4	0	41,7	24,6	///	0	0	0	18,7	0
Fraude aux prestations ou cotisations sociales	46,9	0	51,2	46,8	///	0	0	0	0	0
Entrave à la représentation des salariés	36,6	0	51,6	32,2	///	0	0	0	0	0
Autres travail et sécurité sociale.....	49,4	0	69,4	41,7	///	0	0	0	0	0

Tableau 4. Durée moyenne de la procédure (en mois) selon la nature de l'infraction et le type de juridiction

	TOUTES JURIDICTIONS	Cour d'assises majeurs	Cour d'appel majeurs	Tribunal correctionnel	Tribunal de police	Cour d'assises mineurs	Cour d'appel mineurs	Tribunal pour enfants	Juge des enfants	Tribunal militaire
Fraudes et contrefaçons	32,0	0	51,1	28,7	///	0	0	25,7	29,6	0
Tromperie sur la marchandise.....	33,5	0	51,4	29,3	///	0	0	0	0	0
Détenation de denrées nuisibles à la santé.....	25,6	0	49,9	21,0	///	0	0	1,2	0	0
Contrefaçon de marque, modèle ou oeuvre ...	32,1	0	51,4	29,9	///	0	0	30,7	29,6	0
Autres fraudes.....	26,6	0	30,3	26,3	///	0	0	0	0	0
Législation sur la concurrence et les prix	33,2	0	53,8	29,8	///	0	0	37,3	4,1	0
Publicité mensongère	27,1	0	45,4	24,3	///	0	0	0	0	0
Achat ou vente sans facture.....	25,4	0	43,1	23,5	///	0	0	0	0	0
Technique de vente répréhensible.....	31,2	0	60,6	27,8	///	0	0	78,7	0	0
Prix illicites et autres	39,2	0	56,2	35,8	///	0	0	31,4	4,1	0
Législation sur les sociétés	65,1	0	94,3	57,5	///	0	0	0	11,9	0
Banqueroute.....	57,8	0	80,3	52,7	///	0	0	0	0	0
Gestion et comptabilité délictueuses.....	89,4	0	112,5	81,6	///	0	0	0	11,9	0
Exercice illégal d'une profession	34,7	0	79,2	28,0	///	0	0	0	0	0
Autres	70,5	0	84,6	58,2	///	0	0	0	0	0
Atteintes aux finances publiques	41,5	40,0	69,4	34,8	///	0	21,6	19,7	6,2	0
Fraude à l'impôt	73,6	0	85,6	68,2	///	0	0	0	0	0
Infraction douanière	18,2	0	44,2	13,1	///	0	0	29,4	0	0
Autres	23,4	40,0	43,1	22,3	///	0	21,6	15,3	6,2	0
Coups et violences volontaires	10,3	37,8	22,5	8,7	///	39,4	30,2	15,2	11,2	16,6
Avec ITT > 8 jours sans circonstance aggravante.....	12,0	43,2	23,6	10,5	///	71,7	23,7	14,9	12,2	18,7
Avec ITT <= 8 jours sans circonstance aggravante.....	9,2	36,7	20,8	7,7	///	41,3	30,6	14,6	10,9	16,2
Avec ITT > 8 jours avec circonstances aggravantes	12,1	31,6	23,3	10,2	///	32,1	30,2	17,2	11,9	15,4
Envers mineur de moins de 15 ans avec incapacité <= 8 jours.....	12,8	92,6	23,0	10,8	///	0	20,4	17,7	12,4	0
Envers mineur de moins de 15 ans avec incapacité > 8 jours	20,0	58,5	38,8	18,7	///	0	37,4	17,5	12,4	0

Tableau 4. Durée moyenne de la procédure (en mois) selon la nature de l'infraction et le type de juridiction

	TOUTES JURIDICTIONS	Cour d'assises majeurs	Cour d'appel majeurs	Tribunal correctionnel	Tribunal de police	Cour d'assises mineurs	Cour d'appel mineurs	Tribunal pour enfants	Juge des enfants	Tribunal militaire
Autres violences envers mineur.....	25,7	20,3	48,5	23,6	///	0	0	21,7	11,9	0
Homicides involontaires	22,5	57,4	37,9	18,3	///	65,4	26,8	18,8	11,1	0
Par conducteur	19,0	0	29,0	16,6	///	0	26,8	18,0	11,1	0
Par conducteur en état alcoolique	14,1	0	24,2	11,5	///	0	0	20,3	0	0
Par accident du travail	51,2	0	78,4	37,2	///	0	0	0	0	0
Autres homicides involontaires.....	35,4	57,4	54,3	28,2	///	65,4	0	20,8	0	0
Blessures involontaires	13,5	0	29,7	12,6	///	0	0	20,0	12,1	0
Par conducteur	13,4	0	28,7	12,6	///	0	0	17,4	12,2	0
Par conducteur en état alcoolique avec ITT<=3mois.....	9,8	0	22,4	9,1	///	0	0	14,8	0,6	0
Par conducteur en état alcoolique avec ITT>3mois	16,3	0	25,4	15,3	///	0	0	23,8	0	0
Par accident du travail avec ITT>3mois	36,8	0	48,0	34,3	///	0	0	0	0	0
Autres blessures involontaires.....	20,2	0	36,8	18,0	///	0	0	27,2	13,1	0
Atteintes à la famille	33,9	0	49,0	31,3	///	0	0	0	11,2	0
Abandon de famille	36,9	0	54,6	34,1	///	0	0	0	0	0
Non présentation d'enfant	21,0	0	30,6	18,6	///	0	0	0	0	0
Abandon de foyer	23,0	0	41,9	21,3	///	0	0	0	11,2	0
Autres atteintes à la famille.....	10,0	0	0	10,0	///	0	0	0	0	0
Atteintes aux mœurs	32,0	75,1	52,1	28,2	///	87,3	52,6	39,1	21,2	58,1
Exhibition sexuelle.....	10,2	61,4	23,2	9,2	///	0	7,8	19,3	16,7	58,1
Proxénétisme	26,5	0	37,8	24,3	///	0	0	10,8	0	0
Proxénétisme aggravé	34,7	67,7	39,0	33,4	///	0	0	22,3	0	0
Agression sexuelle.....	21,1	50,8	36,6	16,4	///	0	37,3	30,0	21,6	0
Agression sexuelle avec circonstances aggravantes.....	25,7	61,9	36,7	22,9	///	33,1	33,8	27,9	22,2	0
Atteinte sexuelle sur mineur sans circonstance aggravante.....	35,2	41,8	62,9	30,9	///	95,3	0	0	0	0
Atteinte ou agression sexuelle sur mineur avec circonstances aggravantes.....	53,7	88,3	75,1	55,1	///	120,8	60,8	43,9	25,1	0

Tableau 4. Durée moyenne de la procédure (en mois) selon la nature de l'infraction et le type de juridiction

	TOUTES JURIDICTIONS	Cour d'assises majeurs	Cour d'appel majeurs	Tribunal correctionnel	Tribunal de police	Cour d'assises mineurs	Cour d'appel mineurs	Tribunal pour enfants	Juge des enfants	Tribunal militaire
Autres atteintes aux moeurs sur mineur	29,5	84,8	46,1	27,0	///	0	0	31,7	8,9	0
Agression sexuelle par ascendant ou personne ayant autorité.....	52,6	49,9	62,9	48,7	///	0	118,7	154,5	0	0
Autres atteintes aux moeurs	3,6	0	8,2	3,3	///	0	0	1,3	0,8	0
Autres atteintes à la personne	10,7	47,7	23,5	9,2	///	42,1	27,6	14,8	10,7	40,9
Violation de domicile.....	8,8	0	22,2	7,6	///	0	0	14,2	12,3	0
Diffamation, discrimination	14,3	0	24,4	12,0	///	0	0	17,4	11,2	0
Menaces.....	8,1	0	19,2	7,1	///	0	34,2	12,5	9,8	0
Non assistance ou mise en danger d'autrui ...	12,3	50,3	24,5	9,4	///	42,1	21,1	17,0	11,3	0
Détenction, séquestration	18,9	23,2	28,7	17,1	///	0	0	23,3	6,3	0
Atteintes à la vie privée	13,6	0	29,5	12,5	///	0	0	14,8	10,6	0
Violation de sépulture	20,6	0	8,9	25,6	///	0	0	6,8	12,4	40,9
Infractions sur les stupéfiants	16,7	83,2	30,5	15,7	///	0	26,8	20,9	10,8	17,5
Détenction, acquisition	16,9	79,5	30,5	15,8	///	0	26,8	21,5	9,3	21,7
Usage illicite.....	12,6	0	25,2	12,1	///	0	17,1	16,7	11,7	17,2
Trafic (import, export)	21,4	85,6	33,8	19,6	///	0	0	23,4	0	0
Commerce, transport	21,5	0	32,3	20,4	///	0	33,1	25,2	13,6	0
Offre et cession	13,4	0	26,4	12,1	///	0	22,7	20,0	10,3	0
Aide à l'usage par autrui	16,2	0	13,8	16,2	///	0	0	24,6	20,0	0
Autres	27,3	0	38,8	24,7	///	0	0	0	4,6	0
Autres infractions à la santé publique	26,6	0	62,0	21,3	///	0	0	0	0	0
Réglementation des débits de boissons.....	15,5	0	33,2	14,8	///	0	0	0	0	0
Exercice illégal d'une profession médicale.....	66,5	0	86,9	57,4	///	0	0	0	0	0
Autres	12,9	0	28,2	11,1	///	0	0	0	0	0
Police des étrangers, nomades	6,9	52,2	17,3	5,8	///	0	0	15,7	10,9	0
Entrée ou séjour irrégulier d'un étranger	7,3	52,2	19,1	6,2	///	0	0	15,7	10,9	0
Interdiction de résidence.....	2,6	0	8,5	1,9	///	0	0	0	0	0
Règlement sur le travail des étrangers.....	19,9	0	36,0	18,8	///	0	0	0	0	0

Tableau 4. Durée moyenne de la procédure (en mois) selon la nature de l'infraction et le type de juridiction

	TOUTES JURIDICTIONS	Cour d'assises majeurs	Cour d'appel majeurs	Tribunal correctionnel	Tribunal de police	Cour d'assises mineurs	Cour d'appel mineurs	Tribunal pour enfants	Juge des enfants	Tribunal militaire
Nomades.....	9,0	0	0	9,0	///	0	0	0	0	0
Commerce et transport d'armes	9,8	60,0	29,6	8,7	///	0	26,3	12,3	7,6	0
Port et transport illicites d'arme.....	7,5	33,4	23,3	6,6	///	0	26,3	11,3	7,7	0
Acquisition ou détention d'arme.....	16,1	68,9	40,5	14,3	///	0	0	21,8	11,5	0
Fabrication, commerce illicites d'explosifs.....	11,1	0	31,1	11,2	///	0	0	12,2	5,0	0
Infractions militaires	13,7	0	30,7	13,2	///	0	0	0	0	19,5
Désertion.....	12,7	0	24,5	12,5	///	0	0	0	0	14,7
Insoumission et autres.....	16,5	0	38,0	15,3	///	0	0	0	0	43,0
Autres atteintes à la sûreté publique	34,9	50,0	50,2	32,0	///	0	0	21,7	8,2	0
Législation sur la télécommunication.....	18,9	0	41,3	14,0	///	0	0	0	0	0
Législation sur les jeux de hasard.....	46,0	0	63,9	42,2	///	0	0	0	0	0
Association de malfaiteurs.....	38,5	62,4	51,1	34,9	///	0	0	34,9	0	0
Autres atteintes à la sûreté publique.....	15,5	37,6	25,8	13,0	///	0	0	17,6	8,2	0
Faux en écriture publique ou privée	26,4	0	56,9	23,2	///	0	0	23,7	7,5	48,9
Faux ou usage de faux en écriture privée.....	37,4	0	71,8	32,6	///	0	0	24,0	12,4	0
Falsification de document.....	18,2	0	37,7	16,6	///	0	0	32,8	7,2	0
Obtention, usage de document administratif faux ou inexact.....	15,0	0	31,3	13,8	///	0	0	11,4	2,1	48,9
Atteintes à l'environnement	26,1	0	43,2	23,2	///	0	27,1	15,4	11,0	0
Travaux ou utilisation illégale des sols.....	20,8	0	39,0	18,7	///	0	0	15,9	8,7	0
Défaut de permis de construire.....	38,5	0	48,5	35,6	///	0	0	0	0	0
Infraction en matière de pêche.....	15,2	0	25,5	14,4	///	0	0	0	0	0
Infraction en matière de chasse.....	15,1	0	30,6	13,0	///	0	0	0	0	0
Autres.....	21,0	0	41,9	18,1	///	0	27,1	15,0	13,1	0
Ordre administratif et judiciaire	10,4	64,6	27,1	8,9	///	30,3	25,6	13,6	9,2	58,3
Outrage à agent de la force publique.....	8,4	0	21,4	7,1	///	0	28,2	13,0	9,5	16,2
Rébellion.....	7,2	0	20,7	5,9	///	59,5	25,1	15,3	7,1	0
Violence sur agent de l'autorité publique.....	7,1	0	17,6	6,1	///	0	7,2	11,9	5,2	0

Tableau 4. Durée moyenne de la procédure (en mois) selon la nature de l'infraction et le type de juridiction

	TOUTES JURIDICTIONS	Cour d'assises majeurs	Cour d'appel majeurs	Tribunal correctionnel	Tribunal de police	Cour d'assises mineurs	Cour d'appel mineurs	Tribunal pour enfants	Juge des enfants	Tribunal militaire
Outrage ou violence à magistrat	9,2	0	23,8	7,4	///	0	5,1	13,6	7,8	0
Corruption de fonctionnaire.....	56,1	0	92,2	46,2	///	0	0	12,7	8,3	0
Usurpation de fonction ou de titre.....	25,8	0	48,0	23,0	///	0	0	32,0	4,2	0
Refus de restituer un permis de conduire.....	15,9	0	25,5	14,7	///	0	0	0	0	0
Non exécution d'un TIG ou d'une autre obligation judiciaire	18,6	0	32,7	16,9	///	0	0	15,5	14,3	0
Non respect d'interdiction de séjour	4,6	0	12,5	3,4	///	0	0	0	0	0
Usurpation d'identité	11,5	0	23,6	10,8	///	0	0	17,2	9,3	0
Evasion de détenu.....	9,1	0	21,5	7,3	///	0	35,8	20,7	0	0
Dénonciation calomnieuse.....	21,3	0	47,0	16,7	///	0	0	20,6	11,3	0
Autres ordre administratif et judiciaire.....	13,7	64,6	30,2	11,7	///	20,5	0	14,6	9,2	100,4
Autres délits.....	0	0	0	0	///	0	0	0	0	0
CONTRAVENTIONS DE 5e CLASSE.....	10,3	0	21,2	10,7	10,1	0	16,4	13,8	10,7	15,7
Circulation routière	9,8	0	21,0	10,0	9,7	0	0	14,7	11,0	0
Défaut d'assurance	9,5	0	16,9	10,0	9,5	0	0	15,6	12,1	0
Conduite d'un véhicule sans permis	10,2	0	21,1	10,1	10,1	0	0	14,6	10,5	0
Appareil perturbateur d'instrument de la police.....	8,1	0	22,6	2,3	7,7	0	0	0	0	0
Grand excès de vitesse.....	10,0	0	24,0	8,5	9,9	0	0	0	5,3	0
Autres	10,9	0	23,4	0	10,7	0	0	0	15,2	0
Infractions en matière de transports	11,4	0	29,2	16,1	11,2	0	0	0	0	0
Absence d'autorisation de transport routier	11,7	0	21,3	15,0	11,6	0	0	0	0	0
Infraction à la réglementation sur les conditions de travail (transport)	12,1	0	31,4	13,8	11,8	0	0	0	0	0
Autres	10,7	0	26,1	18,4	10,6	0	0	0	0	0
Blessures involontaires	16,0	0	25,1	14,9	15,2	0	0	18,6	17,2	14,2
Par conducteur avec ITT <= 3 mois.....	16,5	0	25,2	16,1	15,9	0	0	22,8	20,2	0
Avec ITT <= 3 mois (sauf route, travail).....	13,3	0	25,3	11,5	10,8	0	0	16,1	15,4	14,2
Par accident du travail avec ITT <= 3 mois	22,8	0	21,3	28,2	22,2	0	0	0	0	0

Tableau 4. Durée moyenne de la procédure (en mois) selon la nature de l'infraction et le type de juridiction

	TOUTES JURIDICTIONS	Cour d'assises majeurs	Cour d'appel majeurs	Tribunal correctionnel	Tribunal de police	Cour d'assises mineurs	Cour d'appel mineurs	Tribunal pour enfants	Juge des enfants	Tribunal militaire
Coups et violences volontaires	9,4	0	17,5	9,8	8,9	0	16,1	13,5	10,5	15,9
Avec ITT <= 8 jours.....	9,4	0	17,5	9,8	8,9	0	16,1	13,5	10,5	15,9
Atteintes aux moeurs	9,7	0	0	0	9,7	0	0	0	0	0
Racolage actif	9,7	0	0	0	9,7	0	0	0	0	0
Autres atteintes aux personnes.....	8,0	0	21,5	5,8	7,1	0	0	10,7	9,2	0
Atteintes à l'environnement	10,1	0	19,3	13,6	9,9	0	0	0	9,9	0
Infraction en matière de chasse.....	9,3	0	18,2	12,5	9,0	0	0	0	10,7	0
Abandon d'épaves, d'objets ou d'ordures	11,0	0	17,7	10,0	11,0	0	0	0	10,0	0
Infraction en matière de pêche	10,4	0	26,2	13,5	10,1	0	0	0	0	0
Autres	11,0	0	24,7	20,8	10,7	0	0	0	7,6	0
Travail et sécurité sociale	13,4	0	25,2	19,2	13,1	0	0	0	0	0
Infraction à l'assujettissement à la sécurité sociale.....	13,7	0	25,0	26,4	13,3	0	0	0	0	0
Infraction à la législation sur les congés.....	15,5	0	27,5	18,8	15,0	0	0	0	0	0
Médecine du travail	11,5	0	0	15,5	11,4	0	0	0	0	0
Autres	14,2	0	21,5	19,7	13,8	0	0	0	0	0
Atteintes à l'ordre économique	11,6	0	23,6	14,6	11,5	0	0	0	0	0
Transport ou stockage de denrées périssables.....	11,0	0	20,7	13,8	10,9	0	0	0	0	0
Non respect de l'information du consommateur	11,8	0	23,2	11,6	11,8	0	0	0	0	0
Autres atteintes à l'ordre économique	12,9	0	29,1	18,3	12,7	0	0	0	0	0
Ordre administratif et judiciaire	12,5	0	0	20,0	10,4	0	0	0	0	0
Outrage à citoyen chargé d'un ministère public.....	0	0	0	0	0	0	0	0	0	0
Autres	12,5	0	0	20,0	10,4	0	0	0	0	0
Atteintes aux biens	9,1	0	16,6	7,5	8,9	0	18,1	13,1	10,7	0
Dégradation ou détérioration légère d'un bien d'autrui.....	9,2	0	16,5	7,5	9,0	0	18,1	13,1	10,6	0
Autres	7,8	0	18,3	7,4	7,3	0	0	0	16,4	0

Tableau 4. Durée moyenne de la procédure (en mois) selon la nature de l'infraction et le type de juridiction

	TOUTES JURIDICTIONS	Cour d'assises majeurs	Cour d'appel majeurs	Tribunal correctionnel	Tribunal de police	Cour d'assises mineurs	Cour d'appel mineurs	Tribunal pour enfants	Juge des enfants	Tribunal militaire
Atteintes à la sûreté publique	6,6	0	16,5	8,9	6,1	0	0	13,6	8,3	0
Séjour irrégulier d'un ressortissant CEE.....	8,9	0	0	0	8,9	0	0	0	0	0
Absence de livret de circulation	6,0	0	0	1,3	6,1	0	0	0	0	0
Infractions à la législation sur la télécommunication.....	7,7	0	0	10,2	7,2	0	0	0	0	0
Autres atteintes à la sûreté publique	6,7	0	16,5	9,3	6,0	0	0	13,6	8,3	0
Atteintes à la santé.....	8,9	0	19,2	0	5,5	0	0	0	0	0
Autres contraventions	4,4	0	0	0	4,4	0	0	0	0	0

Source : ministère de la Justice, Casier judiciaire national, SDSED

Tableau 5. Détenus provisoires : durée de détention provisoire à la date de la condamnation selon la nature de l'infraction

	TOUTES DURÉES	moins de 1 mois	1 mois à moins de 2 mois	2 mois à moins de 4 mois	4 mois à moins de 8 mois	8 mois à moins de 1 an	1 an à moins de 2 ans	2 ans à moins de 3 ans	3 ans et plus	Durée moyenne en mois
TOUTES INFRACTIONS	36 183	13 889	4 036	4 784	5 108	3 069	3 530	1 299	468	5,5
CRIMES	2 505	25	42	74	142	143	779	919	381	24,3
Homicides volontaires	457	2	2	8	17	12	107	187	122	29,8
Meurtre	271	0	1	5	11	5	69	113	67	28,5
Assassinat.....	134	2	0	3	5	4	21	57	42	32,7
Meurtre sur mineur de moins de 15 ans	11	0	1	0	1	3	4	0	2	21,8
Autres	41	0	0	0	0	0	13	17	11	31,3
Coups et violences volontaires	260	3	4	7	20	20	78	92	36	23,0
Mort non intentionnelle	168	0	2	6	10	16	51	60	23	23,0
Infirmité permanente	26	0	1	1	4	2	12	5	1	17,1
Envers mineurs	34	3	1	0	2	1	9	14	4	23,2
Autres	32	0	0	0	4	1	6	13	8	27,7
Viols et attentats à la pudeur	1 192	17	25	40	78	82	415	417	118	22,0
Viol commis par plusieurs personnes	123	6	2	3	18	19	28	36	11	19,0
Viol avec circonstances aggravantes.....	496	3	10	12	19	24	176	204	48	23,1
Viol sur mineur de moins de 15 ans	272	6	7	14	23	14	96	86	26	21,1
Viol par ascendant ou personne ayant autorité	72	0	0	1	2	9	31	19	10	24,0
Viol simple et autres	229	2	6	10	16	16	84	72	23	21,6
Vols, recels, destructions	552	3	11	17	24	25	163	221	88	25,1
Vol avec port d'arme	411	2	7	13	17	17	123	179	53	24,7
Autre vol qualifié.....	108	1	1	1	5	7	29	36	28	27,6
Recel qualifié	10	0	3	1	0	0	4	2	0	14,1
Destruction - dégradation.....	23	0	0	2	2	1	7	4	7	25,5
Atteintes à la sûreté publique	6	0	0	0	0	1	5	0	0	13,6
Faux-monnayage.....	6	0	0	0	0	1	5	0	0	13,6
Autres atteintes à la sûreté publique	0	0	0	0	0	0	0	0	0	0
Autres crimes	38	0	0	2	3	3	11	2	17	29,5

Tableau 5. Détenus provisoires : durée de détention provisoire à la date de la condamnation selon la nature de l'infraction

	TOUTES DURÉES	moins de 1 mois	1 mois à moins de 2 mois	2 mois à moins de 4 mois	4 mois à moins de 8 mois	8 mois à moins de 1 an	1 an à moins de 2 ans	2 ans à moins de 3 ans	3 ans et plus	Durée moyenne en mois
DÉLITS	33 660	13 851	3 993	4 707	4 965	2 926	2 751	380	87	4,1
Vols, recels	11 045	5 085	1 337	1 541	1 471	838	684	72	17	3,4
Vol simple	1 372	844	164	155	108	59	40	2	0	2,0
Vol avec effraction.....	560	307	79	57	71	25	18	3	0	2,3
Vol avec violences.....	1 269	497	197	190	173	107	100	4	1	3,6
Vol avec destruction ou dégradation.....	628	440	85	47	26	17	13	0	0	1,3
Vol avec 1 circonstance aggravante	1 383	785	161	153	159	72	47	5	1	2,4
Vol avec 2 ou 3 circonstances aggravantes ...	4 040	1 697	450	565	590	373	320	35	10	4,0
Recel simple	1 231	425	154	253	218	104	61	12	4	3,9
Recel aggravé	562	90	47	121	126	81	85	11	1	6,6
Autres vols.....	0	0	0	0	0	0	0	0	0	0
Escroqueries, abus de confiance	1 379	361	152	285	330	125	112	9	5	4,7
Escroquerie	729	120	75	169	216	80	63	3	3	5,2
Abus de confiance et de blanc-seing.....	126	39	19	31	28	5	4	0	0	3,1
Détournement ou destruction d'objet saisi ou gagé	1	0	0	0	1	0	0	0	0	6,1
Filouterie d'hôtel.....	8	4	0	1	1	1	0	0	1	8,3
Filouterie d'aliments	10	3	4	1	1	0	0	0	1	6,0
Autres filouteries	16	9	2	2	3	0	0	0	0	1,9
Extorsion de fonds, chantage.....	489	186	52	81	80	39	45	6	0	4,3
Destructions, dégradations	947	435	181	135	96	70	28	0	2	2,7
Destruction d'un bien d'autrui	221	140	49	15	10	5	2	0	0	1,3
Destruction d'un bien d'autrui par explosion ou incendie.....	546	177	100	106	76	60	25	0	2	3,7
Destruction d'un bien d'autrui avec effraction.	105	68	17	9	8	3	0	0	0	1,3
Dégradation d'un monument d'utilité publique	70	46	15	5	1	2	1	0	0	1,3
Acte de cruauté sur un animal domestique	3	3	0	0	0	0	0	0	0	0,8
Autres destructions	2	1	0	0	1	0	0	0	0	2,6
Circulation routière	1 984	1 623	178	132	35	11	4	1	0	0,6

Tableau 5. Détenus provisoires : durée de détention provisoire à la date de la condamnation selon la nature de l'infraction

	TOUTES DURÉES	moins de 1 mois	1 mois à moins de 2 mois	2 mois à moins de 4 mois	4 mois à moins de 8 mois	8 mois à moins de 1 an	1 an à moins de 2 ans	2 ans à moins de 3 ans	3 ans et plus	Durée moyenne en mois
Conduite en état alcoolique	1 143	967	90	63	20	3	0	0	0	0,5
Délit de fuite	61	39	11	7	2	2	0	0	0	1,1
Refus d'obtempérer.....	243	175	33	26	4	1	3	1	0	1,0
Refus de vérification de l'état alcoolique	34	27	5	2	0	0	0	0	0	0,5
Conduite malgré suspension du permis	233	202	13	17	1	0	0	0	0	0,5
Défaut de plaques ou fausses plaques.....	24	9	4	4	4	2	1	0	0	3,2
Conduite sans permis	202	172	19	8	3	0	0	0	0	0,5
Autres circulation routière.....	2	0	0	0	0	2	0	0	0	8,8
Transports	3	1	0	0	1	0	1	0	0	5,7
Obstacle au contrôle d'autorisation de transport routier.....	0	0	0	0	0	0	0	0	0	0
Transport routier sans autorisation.....	1	0	0	0	1	0	0	0	0	4,0
Infraction en matière de navigation	0	0	0	0	0	0	0	0	0	0
Autres	2	1	0	0	0	0	1	0	0	6,5
Chèques	159	29	13	36	37	23	16	5	0	5,9
Contrefaçon de chèques et usage	156	29	13	35	35	23	16	5	0	5,9
Retrait ou blocage de la provision d'un chèque.....	1	0	0	0	1	0	0	0	0	5,3
Violation à l'interdiction d'émettre	2	0	0	1	1	0	0	0	0	3,1
Autres	0	0	0	0	0	0	0	0	0	0
Travail et sécurité sociale	68	25	7	14	13	5	3	1	0	3,3
Hygiène et sécurité	5	0	2	1	1	1	0	0	0	3,9
Travail illégal	63	25	5	13	12	4	3	1	0	3,3
Entrave aux fonctions de l'inspecteur du travail.....	0	0	0	0	0	0	0	0	0	0
Fraude aux prestations ou cotisations sociales	0	0	0	0	0	0	0	0	0	0
Entrave à la représentation des salariés	0	0	0	0	0	0	0	0	0	0
Autres	0	0	0	0	0	0	0	0	0	0

Tableau 5. Détenus provisoires : durée de détention provisoire à la date de la condamnation selon la nature de l'infraction

	TOUTES DURÉES	moins de 1 mois	1 mois à moins de 2 mois	2 mois à moins de 4 mois	4 mois à moins de 8 mois	8 mois à moins de 1 an	1 an à moins de 2 ans	2 ans à moins de 3 ans	3 ans et plus	Durée moyenne en mois
Fraudes et contrefaçons	56	16	13	5	12	8	2	0	0	3,9
Tromperie sur la marchandise.....	41	12	11	3	8	5	2	0	0	3,8
Détention de denrées nuisibles à la santé.....	2	1	0	0	1	0	0	0	0	2,4
Contrefaçon de marque, modèle ou oeuvre ...	13	3	2	2	3	3	0	0	0	4,3
Autres fraudes.....	0	0	0	0	0	0	0	0	0	0
Législation sur la concurrence et les prix	51	17	8	10	8	2	5	1	0	3,8
Publicité mensongère	2	0	0	0	2	0	0	0	0	6,5
Achat ou vente sans facture.....	0	0	0	0	0	0	0	0	0	0
Technique de vente répréhensible.....	5	2	2	1	0	0	0	0	0	1,1
Prix illicites et autres	44	15	6	9	6	2	5	1	0	4,0
Législation sur les sociétés	71	26	12	11	18	1	1	0	2	4,0
Banqueroute.....	23	9	4	5	5	0	0	0	0	2,1
Gestion et comptabilité délictueuses.....	36	13	7	5	9	0	1	0	1	3,9
Exercice illégal d'une profession	11	4	0	1	4	1	0	0	1	8,5
Autres	1	0	1	0	0	0	0	0	0	1,8
Atteintes aux finances publiques	389	121	33	74	60	60	32	9	0	5,0
Fraude à l'impôt	29	20	3	3	1	1	1	0	0	1,8
Infraction douanière	232	79	25	44	25	36	15	8	0	4,9
Autres	128	22	5	27	34	23	16	1	0	6,0
Coups et violences volontaires	4 091	1 892	689	557	476	237	200	26	14	3,1
Avec ITT > 8 jours sans circonstance aggravante.....	189	80	41	21	29	5	12	1	0	3,0
Avec ITT <= 8 jours sans circonstance aggravante.....	2 320	1 282	397	287	187	90	68	8	1	2,1
Avec ITT > 8 jours avec circonstances aggravantes	1 422	481	231	213	237	127	105	15	13	4,5
Envers mineur de moins de 15 ans avec incapacité <= 8 jours.....	22	12	4	4	1	1	0	0	0	1,6
Envers mineur de moins de 15 ans avec incapacité > 8 jours	106	30	13	23	17	10	12	1	0	4,6

Tableau 5. Détenus provisoires : durée de détention provisoire à la date de la condamnation selon la nature de l'infraction

	TOUTES DURÉES	moins de 1 mois	1 mois à moins de 2 mois	2 mois à moins de 4 mois	4 mois à moins de 8 mois	8 mois à moins de 1 an	1 an à moins de 2 ans	2 ans à moins de 3 ans	3 ans et plus	Durée moyenne en mois
Autres violences envers mineur.....	32	7	3	9	5	4	3	1	0	5,4
Homicides involontaires	226	45	31	45	56	35	13	1	0	4,7
Par conducteur	94	17	12	18	26	16	5	0	0	4,6
Par conducteur en état alcoolique	108	22	18	21	24	17	6	0	0	4,5
Par accident du travail	0	0	0	0	0	0	0	0	0	0
Autres homicides involontaires.....	24	6	1	6	6	2	2	1	0	5,8
Blessures involontaires	191	99	46	21	15	6	4	0	0	1,9
Par conducteur	97	55	20	7	9	4	2	0	0	2,0
Par conducteur en état alcoolique avec ITT<=3mois.....	56	33	17	5	1	0	0	0	0	0,9
Par conducteur en état alcoolique avec ITT>3mois	25	5	6	7	4	2	1	0	0	3,5
Par accident du travail avec ITT>3mois	0	0	0	0	0	0	0	0	0	0
Autres	13	6	3	2	1	0	1	0	0	2,4
Atteintes à la famille	83	54	13	10	4	0	2	0	0	1,3
Abandon de famille	67	44	11	9	2	0	1	0	0	1,1
Non présentation d'enfant	14	9	1	1	2	0	1	0	0	2,2
Abandon de foyer	2	1	1	0	0	0	0	0	0	1,0
Autres	0	0	0	0	0	0	0	0	0	0
Atteintes aux mœurs	1 823	253	178	230	347	343	411	55	6	7,9
Exhibition sexuelle.....	99	51	24	12	9	1	2	0	0	1,7
Proxénétisme	79	15	10	15	15	12	10	2	0	6,0
Proxénétisme aggravé	209	13	11	23	34	41	73	12	2	10,8
Agression sexuelle.....	281	51	27	30	74	51	42	5	1	6,7
Agression sexuelle avec circonstances aggravantes.....	212	22	14	23	47	52	47	6	1	8,3
Atteinte sexuelle sur mineur sans circonstance aggravante.....	43	6	10	4	7	8	7	1	0	6,8
Atteinte ou agression sexuelle sur mineur avec circonstances aggravantes.....	742	68	64	96	131	157	197	27	2	8,8

Tableau 5. Détenus provisoires : durée de détention provisoire à la date de la condamnation selon la nature de l'infraction

	TOUTES DURÉES	moins de 1 mois	1 mois à moins de 2 mois	2 mois à moins de 4 mois	4 mois à moins de 8 mois	8 mois à moins de 1 an	1 an à moins de 2 ans	2 ans à moins de 3 ans	3 ans et plus	Durée moyenne en mois
Autres atteintes aux moeurs sur mineur	88	16	11	18	14	11	16	2	0	6,3
Agression sexuelle par ascendant ou personne ayant autorité.....	61	5	4	9	16	10	17	0	0	8,1
Autres atteintes aux moeurs	9	6	3	0	0	0	0	0	0	0,5
Autres atteintes à la personne	820	379	153	103	88	37	52	8	0	3,0
Violation de domicile.....	104	62	21	9	8	3	1	0	0	1,4
Diffamation, discrimination	1	1	0	0	0	0	0	0	0	0,1
Menaces.....	312	199	60	33	14	1	5	0	0	1,3
Non assistance ou mise en danger d'autrui ...	151	70	22	20	24	3	8	4	0	3,3
Détention, séquestration	203	21	39	32	40	30	37	4	0	6,7
Atteintes à la vie privée	34	20	8	3	2	0	1	0	0	1,5
Violation de sépulture	15	6	3	6	0	0	0	0	0	1,7
Infractions sur les stupéfiants	6 345	1 262	541	1 011	1 476	927	975	131	22	6,5
Détention, acquisition	2 551	519	249	413	580	384	356	40	10	6,2
Usage illicite.....	383	120	44	71	58	37	49	4	0	4,8
Trafic (import, export)	1 067	134	53	125	262	186	255	44	8	8,9
Commerce, transport	1 995	366	152	338	523	295	280	37	4	6,4
Offre et cession	312	119	42	52	45	21	31	2	0	4,0
Aide à l'usage par autrui	7	1	1	5	0	0	0	0	0	2,5
Autres	30	3	0	7	8	4	4	4	0	9,5
Autres infractions à la santé publique	36	7	0	10	3	13	3	0	0	6,3
Réglementation des débits de boissons.....	0	0	0	0	0	0	0	0	0	0
Exercice illégal d'une profession médicale.....	25	0	0	8	2	13	2	0	0	7,8
Autres	11	7	0	2	1	0	1	0	0	2,9
Police des étrangers, nomades	1 848	1 180	158	205	152	74	64	13	2	2,1
Entrée ou séjour irrégulier d'un étranger	1 472	913	111	162	138	71	62	13	2	2,4
Interdiction de résidence.....	372	265	47	42	13	3	2	0	0	1,0
Règlement sur le travail des étrangers.....	4	2	0	1	1	0	0	0	0	2,5

Tableau 5. Détenus provisoires : durée de détention provisoire à la date de la condamnation selon la nature de l'infraction

	TOUTES DURÉES	moins de 1 mois	1 mois à moins de 2 mois	2 mois à moins de 4 mois	4 mois à moins de 8 mois	8 mois à moins de 1 an	1 an à moins de 2 ans	2 ans à moins de 3 ans	3 ans et plus	Durée moyenne en mois
Nomades.....	0	0	0	0	0	0	0	0	0	0
Commerce et transport d'armes	254	111	25	34	47	12	19	4	2	4,2
Port et transport illicites d'arme.....	137	77	13	12	18	8	8	1	0	3,0
Acquisition ou détention d'arme.....	111	33	12	21	26	4	10	3	2	5,7
Fabrication, commerce illicites d'explosifs.....	6	1	0	1	3	0	1	0	0	5,1
Infractions militaires	111	95	16	0	0	0	0	0	0	0,7
Désertion.....	32	24	8	0	0	0	0	0	0	0,8
Insoumission et autres.....	79	71	8	0	0	0	0	0	0	0,6
Autres atteintes à la sûreté publique	289	19	27	44	56	29	73	28	13	11,4
Législation sur la télécommunication.....	0	0	0	0	0	0	0	0	0	0
Législation sur les jeux de hasard.....	34	3	13	10	5	2	1	0	0	3,3
Association de malfaiteurs.....	226	5	9	26	47	26	72	28	13	13,8
Autres atteintes à la sûreté publique.....	29	11	5	8	4	1	0	0	0	2,1
Faux en écriture publique ou privée	416	120	41	82	90	48	32	2	1	4,5
Faux ou usage de faux en écriture privée.....	89	26	11	18	16	11	7	0	0	4,4
Falsification de document.....	261	67	23	51	65	32	21	1	1	4,8
Obtention, usage de document administratif faux ou inexact.....	66	27	7	13	9	5	4	1	0	3,4
Atteintes à l'environnement	3	3	0	0	0	0	0	0	0	0,2
Travaux ou utilisation illégale des sols.....	2	2	0	0	0	0	0	0	0	0,1
Défaut de permis de construire.....	0	0	0	0	0	0	0	0	0	0
Infraction en matière de pêche.....	0	0	0	0	0	0	0	0	0	0
Infraction en matière de chasse.....	0	0	0	0	0	0	0	0	0	0
Autres.....	1	1	0	0	0	0	0	0	0	0,4
Ordre administratif et judiciaire	972	593	141	112	74	22	15	14	1	2,0
Outrage à agent de la force publique.....	321	239	43	28	8	1	2	0	0	0,9
Rébellion.....	176	125	25	14	9	3	0	0	0	1,0
Violence sur agent de l'autorité publique.....	84	48	17	9	4	4	2	0	0	1,9

Tableau 5. Détenus provisoires : durée de détention provisoire à la date de la condamnation selon la nature de l'infraction

	TOUTES DURÉES	moins de 1 mois	1 mois à moins de 2 mois	2 mois à moins de 4 mois	4 mois à moins de 8 mois	8 mois à moins de 1 an	1 an à moins de 2 ans	2 ans à moins de 3 ans	3 ans et plus	Durée moyenne en mois
Outrage ou violence à magistrat	7	6	0	1	0	0	0	0	0	0,8
Corruption de fonctionnaire.....	38	7	8	9	10	1	2	0	1	5,3
Usurpation de fonction ou de titre.....	1	0	0	0	1	0	0	0	0	4,9
Refus de restituer un permis de conduire.....	1	1	0	0	0	0	0	0	0	0,1
Non exécution d'un TIG ou d'une autre obligation judiciaire	53	34	7	6	5	1	0	0	0	1,3
Non respect d'interdiction de séjour	32	23	5	4	0	0	0	0	0	0,7
Usurpation d'identité	82	46	10	11	7	2	5	1	0	2,5
Evasion de détenu.....	72	29	8	12	14	4	3	2	0	3,6
Dénonciation calomnieuse.....	2	2	0	0	0	0	0	0	0	0,8
Autres ordre administratif et judiciaire.....	103	33	18	18	16	6	1	11	0	5,5
Autres délits.....	0	0	0	0	0	0	0	0	0	0
CONTRAVENTIONS DE 5e CLASSE.....	18	13	1	3	1	0	0	0	0	1,3
Circulation routière	2	1	0	1	0	0	0	0	0	2,2
Défaut d'assurance	1	1	0	0	0	0	0	0	0	0,8
Conduite d'un véhicule sans permis	1	0	0	1	0	0	0	0	0	3,6
Appareil perturbateur d'instrument de la police.....	0	0	0	0	0	0	0	0	0	0
Grand excès de vitesse.....	0	0	0	0	0	0	0	0	0	0
Autres	0	0	0	0	0	0	0	0	0	0
Infractions en matière de transports	0	0	0	0	0	0	0	0	0	0
Absence d'autorisation de transport routier	0	0	0	0	0	0	0	0	0	0
Infraction à la réglementation sur les conditions de travail (transport)	0	0	0	0	0	0	0	0	0	0
Autres	0	0	0	0	0	0	0	0	0	0
Blessures involontaires	1	1	0	0	0	0	0	0	0	1,0
Par conducteur avec ITT <= 3 mois.....	0	0	0	0	0	0	0	0	0	0
Avec ITT <= 3 mois (sauf route, travail).....	1	1	0	0	0	0	0	0	0	1,0
Par accident du travail avec ITT <= 3 mois	0	0	0	0	0	0	0	0	0	0

Tableau 5. Détenus provisoires : durée de détention provisoire à la date de la condamnation selon la nature de l'infraction

	TOUTES DURÉES	moins de 1 mois	1 mois à moins de 2 mois	2 mois à moins de 4 mois	4 mois à moins de 8 mois	8 mois à moins de 1 an	1 an à moins de 2 ans	2 ans à moins de 3 ans	3 ans et plus	Durée moyenne en mois
Coups et violences volontaires	14	10	1	2	1	0	0	0	0	1,3
Avec ITT <= 8 jours.....	14	10	1	2	1	0	0	0	0	1,3
Atteintes aux mœurs	0	0	0	0	0	0	0	0	0	0
Racolage actif	0	0	0	0	0	0	0	0	0	0
Autres atteintes aux personnes.....	0	0	0	0	0	0	0	0	0	0
Atteintes à l'environnement	0	0	0	0	0	0	0	0	0	0
Infraction en matière de chasse.....	0	0	0	0	0	0	0	0	0	0
Abandon d'épaves, d'objets ou d'ordures	0	0	0	0	0	0	0	0	0	0
Infraction en matière de pêche	0	0	0	0	0	0	0	0	0	0
Autres	0	0	0	0	0	0	0	0	0	0
Travail et sécurité sociale	0	0	0	0	0	0	0	0	0	0
Infraction à l'assujettissement à la sécurité sociale.....	0	0	0	0	0	0	0	0	0	0
Infraction à la législation sur les congés.....	0	0	0	0	0	0	0	0	0	0
Médecine du travail	0	0	0	0	0	0	0	0	0	0
Autres	0	0	0	0	0	0	0	0	0	0
Atteintes à l'ordre économique	0	0	0	0	0	0	0	0	0	0
Transport ou stockage de denrées périssables.....	0	0	0	0	0	0	0	0	0	0
Non respect de l'information du consommateur	0	0	0	0	0	0	0	0	0	0
Autres atteintes à l'ordre économique	0	0	0	0	0	0	0	0	0	0
Ordre administratif et judiciaire	0	0	0	0	0	0	0	0	0	0
Outrage à citoyen chargé d'un ministère public.....	0	0	0	0	0	0	0	0	0	0
Autres	0	0	0	0	0	0	0	0	0	0
Atteintes aux biens	1	1	0	0	0	0	0	0	0	0,1
Dégradation ou détérioration légère d'un bien d'autrui.....	1	1	0	0	0	0	0	0	0	0,1
Autres	0	0	0	0	0	0	0	0	0	0

Tableau 5. Détenus provisoires : durée de détention provisoire à la date de la condamnation selon la nature de l'infraction

	TOUTES DURÉES	moins de 1 mois	1 mois à moins de 2 mois	2 mois à moins de 4 mois	4 mois à moins de 8 mois	8 mois à moins de 1 an	1 an à moins de 2 ans	2 ans à moins de 3 ans	3 ans et plus	Durée moyenne en mois
Atteintes à la sûreté publique	0	0	0	0	0	0	0	0	0	0
Séjour irrégulier d'un ressortissant CEE.....	0	0	0	0	0	0	0	0	0	0
Absence de livret de circulation	0	0	0	0	0	0	0	0	0	0
Infractions à la législation sur la télécommunication.....	0	0	0	0	0	0	0	0	0	0
Autres atteintes à la sûreté publique	0	0	0	0	0	0	0	0	0	0
Atteintes à la santé.....	0	0	0	0	0	0	0	0	0	0
Autres contraventions	0	0	0	0	0	0	0	0	0	0

Source : ministère de la Justice, Casier judiciaire national, SDSED

Les condamnations en 2004

- Les peines principales

Tableau 6. Nombre de condamnations selon la nature et mode d'exécution de la peine et selon la nature de l'infraction

	TOUTES PEINES	Détenition et réclusion	Emprisonnement			Amende	Peine de substitution	Mesure éducative	Dispense de peine	
			Ferme	Avec sursis partiel	Avec sursis total					
TOUTES INFRACTIONS	598 804	1 198	313 480	85 006	28 390	200 084	205 320	50 106	21 673	7 027
CRIMES	3 264	1 198	2 040	1 105	578	357	1	0	24	1
Homicides volontaires	492	347	144	102	27	15	0	0	1	0
Meurtre	292	210	81	63	12	6	0	0	1	0
Assassinat.....	144	106	38	24	8	6	0	0	0	0
Meurtre sur mineur de moins de 15 ans	15	3	12	4	5	3	0	0	0	0
Autres	41	28	13	11	2	0	0	0	0	0
Coups et violences volontaires	315	80	233	127	66	40	0	0	2	0
Mort non intentionnelle	190	47	143	83	43	17	0	0	0	0
Infirmité permanente	33	8	24	11	9	4	0	0	1	0
Envers mineurs	53	15	37	17	5	15	0	0	1	0
Autres	39	10	29	16	9	4	0	0	0	0
Viols et attentats à la pudeur	1 744	575	1 152	571	337	244	0	0	17	0
Viol commis par plusieurs personnes	174	20	154	56	71	27	0	0	0	0
Viol avec circonstances aggravantes.....	641	322	318	214	81	23	0	0	1	0
Viol sur mineur de moins de 15 ans	524	131	381	118	112	151	0	0	12	0
Viol par ascendant ou personne ayant autorité	96	41	55	41	12	2	0	0	0	0
Viol simple et autres	309	61	244	142	61	41	0	0	4	0
Vols, recels, destructions	641	165	474	293	132	49	0	0	1	1
Vol avec port d'arme	470	101	368	236	108	24	0	0	0	1
Autre vol qualifié.....	119	53	66	46	14	6	0	0	0	0
Recel qualifié	24	2	22	4	4	14	0	0	0	0
Destruction - dégradation.....	28	9	18	7	6	5	0	0	1	0
Atteintes à la sûreté publique	7	0	7	1	3	3	0	0	0	0
Faux-monnayage.....	7	0	7	1	3	3	0	0	0	0
Autres atteintes à la sûreté publique	0	0	0	0	0	0	0	0	0	0
Autres crimes	65	31	30	11	13	6	1	0	3	0

Tableau 6. Nombre de condamnations selon la nature et mode d'exécution de la peine et selon la nature de l'infraction

	TOUTES PEINES	Détenion et réclusion	Emprisonnement			Amende	Peine de substitution	Mesure éducative	Dispense de peine	
			Ferme	Avec sursis partiel	Avec sursis total					
DÉLITS	485 847	///	311 439	83 901	27 812	199 726	101 029	46 487	20 728	6 164
Vols, recels	113 430	///	84 084	31 497	7 400	45 187	8 998	8 191	10 863	1 294
Vol simple	31 491	///	21 995	8 120	1 048	12 827	4 118	2 466	2 359	553
Vol avec effraction.....	5 489	///	4 620	2 063	454	2 103	136	372	325	36
Vol avec violences.....	5 256	///	4 568	1 854	1 027	1 687	73	173	414	28
Vol avec destruction ou dégradation.....	8 198	///	6 514	2 779	490	3 245	395	647	565	77
Vol avec 1 circonstance aggravante	22 884	///	15 930	5 405	856	9 669	1 715	1 889	3 071	279
Vol avec 2 ou 3 circonstances aggravantes ...	22 225	///	17 730	6 596	2 685	8 449	399	1 165	2 766	165
Recel simple	15 474	///	10 797	3 974	579	6 244	1 958	1 322	1 253	144
Recel aggravé	2 413	///	1 930	706	261	963	204	157	110	12
Autres vols.....	0	///	0	0	0	0	0	0	0	0
Escroqueries, abus de confiance	14 205	///	10 987	3 156	1 111	6 720	1 590	777	537	314
Escroquerie.....	6 242	///	4 967	1 235	487	3 245	690	358	96	131
Abus de confiance et de blanc-seing.....	3 150	///	2 581	511	183	1 887	329	109	29	102
Détournement ou destruction d'objet saisi ou gagé	187	///	138	28	2	108	30	9	1	9
Filouterie d'hôtel.....	299	///	212	101	5	106	56	17	2	12
Filouterie d'aliments.....	367	///	202	100	3	99	117	31	1	16
Autres filouteries	1 450	///	937	430	16	491	309	157	13	34
Extorsion de fonds, chantage.....	2 510	///	1 950	751	415	784	59	96	395	10
Destructions, dégradations	17 478	///	10 203	2 623	1 035	6 545	2 533	1 734	2 416	592
Destruction d'un bien d'autrui	8 315	///	4 802	1 349	266	3 187	1 624	862	683	344
Destruction d'un bien d'autrui par explosion ou incendie.....	2 827	///	2 235	478	584	1 173	65	129	371	27
Destruction d'un bien d'autrui avec effraction..	3 589	///	1 879	402	109	1 368	337	442	836	95
Dégradation d'un monument d'utilité publique	2 377	///	1 106	368	66	672	394	278	485	114
Acte de cruauté sur un animal domestique	214	///	117	22	8	87	68	19	9	1
Autres destructions	156	///	64	4	2	58	45	4	32	11
Circulation routière	159 219	///	82 522	13 495	3 908	65 119	53 398	22 201	701	397

Tableau 6. Nombre de condamnations selon la nature et mode d'exécution de la peine et selon la nature de l'infraction

	TOUTES PEINES	Détenition et réclusion	Emprisonnement			Amende	Peine de substitution	Mesure éducative	Dispense de peine	
			Ferme	Avec sursis partiel	Avec sursis total					
Conduite en état alcoolique	114 741	///	62 367	6 257	2 943	53 167	36 832	15 242	102	198
Délit de fuite	7 574	///	3 848	859	120	2 869	1 858	1 739	40	89
Refus d'obtempérer.....	8 569	///	5 042	1 541	261	3 240	1 771	1 450	285	21
Refus de vérification de l'état alcoolique	1 602	///	1 131	202	69	860	249	220	0	2
Conduite malgré suspension du permis	7 938	///	4 783	2 165	279	2 339	1 430	1 713	0	12
Défaut de plaques ou fausses plaques.....	989	///	403	118	15	270	439	117	3	27
Conduite sans permis	9 299	///	4 001	2 129	169	1 703	4 091	963	228	16
Autres circulation routière.....	602	///	314	22	6	286	139	143	3	3
Transports	3 259	///	146	14	2	130	3 003	23	6	81
Obstacle au contrôle d'autorisation de transport routier.....	1 823	///	86	6	0	80	1 718	11	0	8
Transport routier sans autorisation.....	700	///	24	4	0	20	611	5	0	60
Infraction en matière de navigation.....	65	///	5	1	0	4	53	2	0	5
Autres	671	///	31	3	2	26	621	5	6	8
Chèques	2 841	///	2 173	573	101	1 499	295	206	59	108
Contrefaçon de chèques et usage	2 349	///	1 853	527	92	1 234	197	169	57	73
Retrait ou blocage de la provision d'un chèque.....	190	///	99	13	1	85	60	18	0	13
Violation à l'interdiction d'émettre	288	///	213	33	8	172	36	17	2	20
Autres	14	///	8	0	0	8	2	2	0	2
Travail et sécurité sociale	5 724	///	1 982	237	49	1 696	3 302	298	1	141
Hygiène et sécurité	799	///	62	3	4	55	715	3	0	19
Travail illégal.....	4 386	///	1 821	222	45	1 554	2 198	271	1	95
Entrave aux fonctions de l'inspecteur du travail.....	278	///	54	9	0	45	198	21	0	5
Fraude aux prestations ou cotisations sociales.....	131	///	24	1	0	23	97	3	0	7
Entrave à la représentation des salariés	105	///	13	1	0	12	79	0	0	13
Autres	25	///	8	1	0	7	15	0	0	2

Tableau 6. Nombre de condamnations selon la nature et mode d'exécution de la peine et selon la nature de l'infraction

	TOUTES PEINES	Détenion et réclusion	Emprisonnement			Amende	Peine de substitution	Mesure éducative	Dispense de peine	
			Ferme	Avec sursis partiel	Avec sursis total					
Fraudes et contrefaçons	1 402	///	564	88	32	444	753	56	7	22
Tromperie sur la marchandise.....	658	///	262	62	23	177	372	15	0	9
Détenion de denrées nuisibles à la santé.....	138	///	39	2	2	35	92	5	1	1
Contrefaçon de marque, modèle ou oeuvre ...	577	///	259	24	7	228	265	35	6	12
Autres fraudes.....	29	///	4	0	0	4	24	1	0	0
Législation sur la concurrence et les prix	1 664	///	797	137	65	595	775	41	6	45
Publicité mensongère	435	///	44	7	1	36	369	6	0	16
Achat ou vente sans facture.....	103	///	7	1	0	6	93	0	0	3
Technique de vente répréhensible.....	427	///	147	19	10	118	248	21	0	11
Prix illicites et autres	699	///	599	110	54	435	65	14	6	15
Législation sur les sociétés	1 348	///	915	105	53	757	314	75	1	43
Banqueroute.....	621	///	475	62	19	394	81	59	0	6
Gestion et comptabilité délictueuses.....	468	///	382	34	25	323	68	7	1	10
Exercice illégal d'une profession	231	///	45	9	8	28	151	9	0	26
Autres	28	///	13	0	1	12	14	0	0	1
Atteintes aux finances publiques	2 360	///	1 896	558	155	1 183	373	61	20	10
Fraude à l'impôt	944	///	835	110	31	694	92	8	0	9
Infraction douanière	895	///	672	281	79	312	208	15	0	0
Autres	521	///	389	167	45	177	73	38	20	1
Coups et violences volontaires	45 913	///	36 361	7 112	4 867	24 382	3 433	2 502	2 902	715
Avec ITT > 8 jours sans circonstance aggravante.....	3 961	///	3 033	536	260	2 237	489	243	142	54
Avec ITT <= 8 jours sans circonstance aggravante.....	32 463	///	25 264	5 090	2 814	17 360	2 483	1 920	2 260	536
Avec ITT > 8 jours avec circonstances aggravantes	7 286	///	6 461	1 298	1 550	3 613	292	269	204	60
Envers mineur de moins de 15 ans avec incapacité <= 8 jours.....	879	///	504	74	49	381	95	46	210	24
Envers mineur de moins de 15 ans avec incapacité > 8 jours	1 004	///	826	72	151	603	55	15	81	27

Tableau 6. Nombre de condamnations selon la nature et mode d'exécution de la peine et selon la nature de l'infraction

	TOUTES PEINES	Détenition et réclusion	Emprisonnement			Amende	Peine de substitution	Mesure éducative	Dispense de peine	
			Ferme	Avec sursis partiel	Avec sursis total					
Autres violences envers mineur.....	320	///	273	42	43	188	19	9	5	14
Homicides involontaires	1 881	///	1 759	93	410	1 256	49	64	1	8
Par conducteur	1 202	///	1 112	45	174	893	25	57	1	7
Par conducteur en état alcoolique	305	///	303	40	193	70	0	2	0	0
Par accident du travail	129	///	112	1	3	108	17	0	0	0
Autres homicides involontaires.....	245	///	232	7	40	185	7	5	0	1
Blessures involontaires	9 211	///	4 944	359	333	4 252	2 612	1 568	35	52
Par conducteur	5 829	///	2 239	178	132	1 929	2 181	1 337	26	46
Par conducteur en état alcoolique avec ITT<=3mois.....	2 361	///	2 019	127	135	1 757	167	173	1	1
Par conducteur en état alcoolique avec ITT>3mois	339	///	316	29	56	231	16	7	0	0
Par accident du travail avec ITT>3mois	254	///	129	1	0	128	122	2	0	1
Autres	428	///	241	24	10	207	126	49	8	4
Atteintes à la famille	5 890	///	4 716	823	138	3 755	307	29	0	838
Abandon de famille	4 771	///	4 047	757	123	3 167	129	21	0	574
Non présentation d'enfant	976	///	553	56	10	487	157	5	0	261
Abandon de foyer	130	///	105	8	4	93	19	3	0	3
Autres	13	///	11	2	1	8	2	0	0	0
Atteintes aux moeurs	10 418	///	8 621	1 384	1 950	5 287	850	263	603	81
Exhibition sexuelle.....	2 251	///	1 831	203	139	1 489	245	107	46	22
Proxénétisme	250	///	222	82	31	109	21	6	0	1
Proxénétisme aggravé	304	///	304	180	73	51	0	0	0	0
Agression sexuelle.....	1 467	///	1 269	190	269	810	32	21	137	8
Agression sexuelle avec circonstances aggravantes.....	523	///	462	105	182	175	0	5	52	4
Atteinte sexuelle sur mineur sans circonstance aggravante.....	280	///	267	36	48	183	4	3	0	6
Atteinte ou agression sexuelle sur mineur avec circonstances aggravantes.....	3 815	///	3 414	445	1 041	1 928	11	38	331	21

Tableau 6. Nombre de condamnations selon la nature et mode d'exécution de la peine et selon la nature de l'infraction

	TOUTES PEINES	Détenition et réclusion	Emprisonnement			Amende	Peine de substitution	Mesure éducative	Dispense de peine	
			Ferme	Avec sursis partiel	Avec sursis total					
Autres atteintes aux moeurs sur mineur	608	///	496	72	93	331	69	30	7	6
Agression sexuelle par ascendant ou personne ayant autorité.....	261	///	256	40	74	142	3	2	0	0
Autres atteintes aux moeurs	659	///	100	31	0	69	465	51	30	13
Autres atteintes à la personne	11 079	///	7 826	1 928	834	5 064	1 900	796	354	203
Violation de domicile.....	1 284	///	933	318	79	536	188	79	52	32
Diffamation, discrimination	529	///	99	15	1	83	375	15	18	22
Menaces.....	4 775	///	3 752	996	378	2 378	500	318	147	58
Non assistance ou mise en danger d'autrui ...	2 035	///	1 507	354	170	983	220	231	64	13
Détention, séquestration	453	///	417	129	145	143	11	12	2	11
Atteintes à la vie privée	1 947	///	1 086	115	50	921	601	134	59	67
Violation de sépulture	56	///	32	1	11	20	5	7	12	0
Infractions sur les stupéfiants	31 497	///	23 163	7 837	4 094	11 232	4 997	2 168	998	171
Détention, acquisition	13 008	///	10 049	3 486	1 809	4 754	1 649	867	402	41
Usage illicite.....	8 439	///	4 290	981	387	2 922	2 742	876	426	105
Trafic (import, export)	1 949	///	1 870	986	439	445	57	22	0	0
Commerce, transport	6 049	///	5 278	1 764	1 240	2 274	406	271	80	14
Offre et cession	1 910	///	1 568	578	211	779	121	125	87	9
Aide à l'usage par autrui	47	///	30	8	4	18	11	3	2	1
Autres	95	///	78	34	4	40	11	4	1	1
Autres infractions à la santé publique	408	///	187	65	29	93	197	11	0	13
Réglementation des débits de boissons.....	147	///	10	2	0	8	124	5	0	8
Exercice illégal d'une profession médicale.....	97	///	53	5	21	27	40	0	0	4
Autres	164	///	124	58	8	58	33	6	0	1
Police des étrangers, nomades	6 225	///	4 916	3 497	139	1 280	269	864	9	167
Entrée ou séjour irrégulier d'un étranger	4 860	///	3 894	2 629	135	1 130	147	684	9	126
Interdiction de résidence.....	1 146	///	952	862	3	87	4	165	0	25
Règlement sur le travail des étrangers.....	212	///	67	6	1	60	117	15	0	13

Tableau 6. Nombre de condamnations selon la nature et mode d'exécution de la peine et selon la nature de l'infraction

	TOUTES PEINES	Détenition et réclusion	Emprisonnement			Amende	Peine de substitution	Mesure éducative	Dispense de peine	
			Ferme	Avec sursis partiel	Avec sursis total					
Nomades.....	7	///	3	0	0	3	1	0	0	3
Commerce et transport d'armes	5 241	///	2 536	926	157	1 453	1 386	1 013	260	46
Port et transport illicites d'arme.....	3 813	///	1 787	694	94	999	1 057	705	231	33
Acquisition ou détention d'arme.....	1 355	///	702	226	54	422	326	307	9	11
Fabrication, commerce illicites d'explosifs.....	73	///	47	6	9	32	3	1	20	2
Infractions militaires	928	///	875	143	1	731	19	21	0	13
Désertion.....	688	///	669	134	1	534	2	6	0	11
Insoumission et autres.....	240	///	206	9	0	197	17	15	0	2
Autres atteintes à la sûreté publique	887	///	493	205	114	174	328	40	16	10
Législation sur la télécommunication.....	11	///	3	2	0	1	6	1	0	1
Législation sur les jeux de hasard.....	328	///	93	21	9	63	228	7	0	0
Association de malfaiteurs.....	309	///	306	167	81	58	0	3	0	0
Autres atteintes à la sûreté publique.....	239	///	91	15	24	52	94	29	16	9
Faux en écriture publique ou privée	4 590	///	3 246	910	179	2 157	937	307	17	83
Faux ou usage de faux en écriture privée.....	2 064	///	1 278	228	64	986	597	133	3	53
Falsification de document.....	1 912	///	1 494	521	103	870	258	125	11	24
Obtention, usage de document administratif faux ou inexact.....	614	///	474	161	12	301	82	49	3	6
Atteintes à l'environnement	3 368	///	304	49	3	252	2 557	170	14	323
Travaux ou utilisation illégale des sols.....	801	///	88	16	2	70	534	72	9	98
Défaut de permis de construire.....	1 250	///	13	0	1	12	1 061	1	0	175
Infraction en matière de pêche.....	542	///	9	5	0	4	515	8	0	10
Infraction en matière de chasse.....	235	///	41	4	0	37	139	51	0	4
Autres.....	540	///	153	24	0	129	308	38	5	36
Ordre administratif et judiciaire	25 381	///	15 223	6 087	653	8 483	5 854	3 008	902	394
Outrage à agent de la force publique.....	14 391	///	7 519	2 462	304	4 753	4 165	1 874	643	190
Rébellion.....	3 013	///	2 153	682	119	1 352	403	337	72	48
Violence sur agent de l'autorité publique.....	786	///	626	241	67	318	53	72	27	8

Tableau 6. Nombre de condamnations selon la nature et mode d'exécution de la peine et selon la nature de l'infraction

	TOUTES PEINES	Détenion et réclusion	Emprisonnement			Amende	Peine de substitution	Mesure éducative	Dispense de peine	
			Ferme	Avec sursis partiel	Avec sursis total					
Outrage ou violence à magistrat	242	///	166	100	9	57	39	26	7	4
Corruption de fonctionnaire.....	285	///	208	30	26	152	55	11	5	6
Usurpation de fonction ou de titre	159	///	92	20	3	69	51	11	2	3
Refus de restituer un permis de conduire.....	190	///	68	34	0	34	70	45	0	7
Non exécution d'un TIG ou d'une autre obligation judiciaire	1 650	///	1 265	1 075	16	174	154	208	1	22
Non respect d'interdiction de séjour	121	///	106	96	5	5	3	10	0	2
Usurpation d'identité	1 306	///	976	515	14	447	181	116	28	5
Evasion de détenu.....	471	///	456	419	20	17	4	11	0	0
Dénonciation calomnieuse.....	387	///	201	33	3	165	128	19	31	8
Autres ordre administratif et judiciaire	2 380	///	1 387	380	67	940	548	268	86	91
Autres délits.....	0	///	0	0	0	0	0	0	0	0
CONTRAVENTIONS DE 5e CLASSE.....	109 693	///	1	0	0	1	104 290	3 619	921	862
Circulation routière	66 716	///	0	0	0	0	64 524	1 779	230	183
Défaut d'assurance	29 375	///	0	0	0	0	28 074	1 135	65	101
Conduite d'un véhicule sans permis	15 688	///	0	0	0	0	15 363	114	164	47
Appareil perturbateur d'instrument de la police	709	///	0	0	0	0	703	6	0	0
Grand excès de vitesse.....	20 568	///	0	0	0	0	20 014	524	0	30
Autres	376	///	0	0	0	0	370	0	1	5
Infractions en matière de transports	13 608	///	0	0	0	0	13 535	1	0	72
Absence d'autorisation de transport routier	3 563	///	0	0	0	0	3 529	0	0	34
Infraction à la réglementation sur les conditions de travail (transport)	4 277	///	0	0	0	0	4 269	0	0	8
Autres	5 768	///	0	0	0	0	5 737	1	0	30
Blessures involontaires	3 970	///	0	0	0	0	3 320	578	37	35
Par conducteur avec ITT <= 3 mois.....	3 186	///	0	0	0	0	2 655	493	15	23
Avec ITT <= 3 mois (sauf route, travail).....	731	///	0	0	0	0	612	85	22	12
Par accident du travail avec ITT <= 3 mois	53	///	0	0	0	0	53	0	0	0

Tableau 6. Nombre de condamnations selon la nature et mode d'exécution de la peine et selon la nature de l'infraction

	TOUTES PEINES	Détenition et réclusion	Emprisonnement			Amende	Peine de substitution	Mesure éducative	Dispense de peine	
			Ferme	Avec sursis partiel	Avec sursis total					
Coups et violences volontaires	11 050	///	0	0	0	0	9 747	724	384	195
Avec ITT <= 8 jours.....	11 050	///	0	0	0	0	9 747	724	384	195
Atteintes aux moeurs	4	///	0	0	0	0	4	0	0	0
Racolage actif	4	///	0	0	0	0	4	0	0	0
Autres atteintes aux personnes.....	312	///	0	0	0	0	185	26	82	19
Atteintes à l'environnement	3 882	///	0	0	0	0	3 625	143	9	105
Infraction en matière de chasse.....	2 019	///	0	0	0	0	1 851	125	2	41
Abandon d'épaves, d'objets ou d'ordures	1 057	///	0	0	0	0	1 010	16	6	25
Infraction en matière de pêche	126	///	0	0	0	0	125	0	0	1
Autres	680	///	0	0	0	0	639	2	1	38
Travail et sécurité sociale	888	///	0	0	0	0	819	6	0	63
Infraction à l'assujettissement à la sécurité sociale.....	291	///	0	0	0	0	250	6	0	35
Infraction à la législation sur les congés.....	116	///	0	0	0	0	112	0	0	4
Médecine du travail	256	///	0	0	0	0	246	0	0	10
Autres	225	///	0	0	0	0	211	0	0	14
Atteintes à l'ordre économique	4 057	///	0	0	0	0	4 001	0	0	56
Transport ou stockage de denrées périssables.....	2 399	///	0	0	0	0	2 374	0	0	25
Non respect de l'information du consommateur	822	///	0	0	0	0	813	0	0	9
Autres atteintes à l'ordre économique	836	///	0	0	0	0	814	0	0	22
Ordre administratif et judiciaire	9	///	1	0	0	1	7	1	0	0
Outrage à citoyen chargé d'un ministère public.....	0	///	0	0	0	0	0	0	0	0
Autres	9	///	1	0	0	1	7	1	0	0
Atteintes aux biens	4 757	///	0	0	0	0	4 144	320	169	124
Dégradation ou détérioration légère d'un bien d'autrui.....	4 683	///	0	0	0	0	4 079	313	168	123
Autres	74	///	0	0	0	0	65	7	1	1

Tableau 6. Nombre de condamnations selon les nature et mode d'exécution de la peine et selon la nature de l'infraction

	TOUTES PEINES	Détection et réclusion	Emprisonnement			Amende	Peine de substitution	Mesure éducative	Dispense de peine	
			Ferme	Avec sursis partiel	Avec sursis total					
Atteintes à la sûreté publique	431	///	0	0	0	0	370	41	10	10
Séjour irrégulier d'un ressortissant CEE.....	3	///	0	0	0	0	3	0	0	0
Absence de livret de circulation	52	///	0	0	0	0	46	0	0	6
Infractions à la législation sur la télécommunication.....	6	///	0	0	0	0	4	1	0	1
Autres atteintes à la sûreté publique	370	///	0	0	0	0	317	40	10	3
Atteintes à la santé.....	8	///	0	0	0	0	8	0	0	0
Autres contraventions	1	///	0	0	0	0	1	0	0	0

Source : ministère de la Justice, Casier judiciaire national, SDESD

Tableau 6A. Nombre de condamnations selon la nature et mode d'exécution de la peine et selon la nature de l'infraction : Tribunal correctionnel

	TOUTES PEINES	Détenition et réclusion	Emprisonnement			Amende	Peine de substitution	Mesure éducative	Dispense de peine	
			Ferme	Avec sursis partiel	Avec sursis total					
TOUTES INFRACTIONS	421 104	0	273 815	71 990	23 361	178 464	98 387	43 802	0	5 100
CRIMES	0	0	0	0	0	0	0	0	0	0
Homicides volontaires	0	0	0	0	0	0	0	0	0	0
Meurtre	0	0	0	0	0	0	0	0	0	0
Assassinat.....	0	0	0	0	0	0	0	0	0	0
Meurtre sur mineur de moins de 15 ans.....	0	0	0	0	0	0	0	0	0	0
Autres	0	0	0	0	0	0	0	0	0	0
Coups et violences volontaires	0	0	0	0	0	0	0	0	0	0
Mort non intentionnelle	0	0	0	0	0	0	0	0	0	0
Infirmité permanente	0	0	0	0	0	0	0	0	0	0
Envers mineurs	0	0	0	0	0	0	0	0	0	0
Autres	0	0	0	0	0	0	0	0	0	0
Viols et attentats à la pudeur	0	0	0	0	0	0	0	0	0	0
Viol commis par plusieurs personnes	0	0	0	0	0	0	0	0	0	0
Viol avec circonstances aggravantes.....	0	0	0	0	0	0	0	0	0	0
Viol sur mineur de moins de 15 ans	0	0	0	0	0	0	0	0	0	0
Viol par ascendant ou personne ayant autorité	0	0	0	0	0	0	0	0	0	0
Viol simple et autres	0	0	0	0	0	0	0	0	0	0
Vols, recels, destructions	0	0	0	0	0	0	0	0	0	0
Vol avec port d'arme	0	0	0	0	0	0	0	0	0	0
Autre vol qualifié.....	0	0	0	0	0	0	0	0	0	0
Recel qualifié	0	0	0	0	0	0	0	0	0	0
Destruction - dégradation.....	0	0	0	0	0	0	0	0	0	0
Atteintes à la sûreté publique	0	0	0	0	0	0	0	0	0	0
Faux-monnayage.....	0	0	0	0	0	0	0	0	0	0
Autres atteintes à la sûreté publique	0	0	0	0	0	0	0	0	0	0
Autres crimes	0	0	0	0	0	0	0	0	0	0

Tableau 6A. Nombre de condamnations selon les nature et mode d'exécution de la peine et selon la nature de l'infraction : Tribunal correctionnel

	TOUTES PEINES	Détenion et réclusion	Emprisonnement			Amende	Peine de substitution	Mesure éducative	Dispense de peine	
			Ferme	Avec sursis partiel	Avec sursis total					
DÉLITS	418 763	0	273 815	71 990	23 361	178 464	96 267	43 618	0	5 063
Vols, recels	86 679	0	70 364	26 689	6 001	37 674	8 179	7 243	0	893
Vol simple	26 559	0	19 912	7 261	901	11 750	3 903	2 280	0	464
Vol avec effraction.....	4 546	0	4 064	1 802	408	1 854	121	336	0	25
Vol avec violences.....	3 506	0	3 297	1 444	799	1 054	58	142	0	9
Vol avec destruction ou dégradation.....	6 830	0	5 800	2 464	434	2 902	368	599	0	63
Vol avec 1 circonstance aggravante	16 869	0	13 515	4 549	712	8 254	1 523	1 663	0	168
Vol avec 2 ou 3 circonstances aggravantes ...	13 924	0	12 764	5 162	2 058	5 544	246	867	0	47
Recel simple	12 495	0	9 395	3 430	473	5 492	1 776	1 213	0	111
Recel aggravé	1 950	0	1 617	577	216	824	184	143	0	6
Autres vols.....	0	0	0	0	0	0	0	0	0	0
Escroqueries, abus de confiance	11 930	0	9 412	2 708	871	5 833	1 495	731	0	292
Escroquerie.....	5 571	0	4 435	1 060	396	2 979	660	348	0	128
Abus de confiance et de blanc-seing.....	2 715	0	2 232	440	130	1 662	289	101	0	93
Détournement ou destruction d'objet saisi ou gagé	171	0	130	25	2	103	26	7	0	8
Filouterie d'hôtel.....	286	0	201	95	4	102	56	17	0	12
Filouterie d'aliments.....	358	0	196	94	3	99	116	30	0	16
Autres filouteries	1 398	0	907	412	15	480	303	155	0	33
Extorsion de fonds, chantage.....	1 431	0	1 311	582	321	408	45	73	0	2
Destructions, dégradations	12 767	0	8 531	2 233	840	5 458	2 307	1 508	0	421
Destruction d'un bien d'autrui	6 927	0	4 335	1 204	236	2 895	1 521	786	0	285
Destruction d'un bien d'autrui par explosion ou incendie.....	1 814	0	1 667	370	468	829	49	89	0	9
Destruction d'un bien d'autrui avec effraction..	2 159	0	1 456	324	76	1 056	281	365	0	57
Dégradation d'un monument d'utilité publique	1 576	0	914	312	50	552	349	249	0	64
Acte de cruauté sur un animal domestique	191	0	109	20	8	81	66	15	0	1
Autres destructions	100	0	50	3	2	45	41	4	0	5
Circulation routière	153 421	0	78 717	12 131	3 654	62 932	52 743	21 595	0	366

Tableau 6A. Nombre de condamnations selon les nature et mode d'exécution de la peine et selon la nature de l'infraction : Tribunal correctionnel

	TOUTES PEINES	Détenition et réclusion	Emprisonnement			Amende	Peine de substitution	Mesure éducative	Dispense de peine	
			Ferme	Avec sursis partiel	Avec sursis total					
Conduite en état alcoolique	111 720	0	60 042	5 577	2 772	51 693	36 524	14 965	0	189
Délit de fuite	6 914	0	3 488	767	100	2 621	1 730	1 616	0	80
Refus d'obtempérer.....	7 586	0	4 566	1 327	235	3 004	1 656	1 354	0	10
Refus de vérification de l'état alcoolique	1 498	0	1 049	175	62	812	240	207	0	2
Conduite malgré suspension du permis	7 445	0	4 418	1 949	259	2 210	1 382	1 633	0	12
Défaut de plaques ou fausses plaques.....	944	0	383	107	14	262	422	113	0	26
Conduite sans permis	8 890	0	3 848	2 019	161	1 668	4 074	953	0	15
Autres circulation routière.....	595	0	311	20	6	285	138	143	0	3
Transports	3 096	0	132	10	2	120	2 869	16	0	79
Obstacle au contrôle d'autorisation de transport routier.....	1 773	0	79	5	0	74	1 679	7	0	8
Transport routier sans autorisation.....	676	0	21	2	0	19	594	3	0	58
Infraction en matière de navigation.....	64	0	4	1	0	3	53	2	0	5
Autres	583	0	28	2	2	24	543	4	0	8
Chèques	2 608	0	2 034	518	95	1 421	278	194	0	102
Contrefaçon de chèques et usage	2 139	0	1 724	476	86	1 162	188	158	0	69
Retrait ou blocage de la provision d'un chèque.....	179	0	97	12	1	84	52	18	0	12
Violation à l'interdiction d'émettre	277	0	206	30	8	168	36	16	0	19
Autres	13	0	7	0	0	7	2	2	0	2
Travail et sécurité sociale	5 170	0	1 751	194	36	1 521	3 001	285	0	133
Hygiène et sécurité	712	0	46	2	2	42	645	3	0	18
Travail illégal.....	3 981	0	1 623	184	34	1 405	2 010	259	0	89
Entrave aux fonctions de l'inspecteur du travail.....	248	0	47	7	0	40	177	20	0	4
Fraude aux prestations ou cotisations sociales.....	130	0	23	1	0	22	97	3	0	7
Entrave à la représentation des salariés	81	0	9	0	0	9	59	0	0	13
Autres	18	0	3	0	0	3	13	0	0	2

Tableau 6A. Nombre de condamnations selon les nature et mode d'exécution de la peine et selon la nature de l'infraction : Tribunal correctionnel

	TOUTES PEINES	Détenition et réclusion	Emprisonnement			Amende	Peine de substitution	Mesure éducative	Dispense de peine	
			Ferme	Avec sursis partiel	Avec sursis total					
Fraudes et contrefaçons	1 180	0	485	79	23	383	622	53	0	20
Tromperie sur la marchandise.....	531	0	208	56	16	136	300	14	0	9
Détenition de denrées nuisibles à la santé.....	114	0	32	2	2	28	77	4	0	1
Contrefaçon de marque, modèle ou oeuvre ...	508	0	241	21	5	215	223	34	0	10
Autres fraudes.....	27	0	4	0	0	4	22	1	0	0
Législation sur la concurrence et les prix	1 415	0	646	113	45	488	687	38	0	44
Publicité mensongère	377	0	38	6	1	31	319	4	0	16
Achat ou vente sans facture.....	93	0	5	1	0	4	85	0	0	3
Technique de vente répréhensible.....	383	0	122	17	6	99	229	21	0	11
Prix illicites et autres	562	0	481	89	38	354	54	13	0	14
Législation sur les sociétés	1 069	0	696	88	33	575	262	69	0	42
Banqueroute.....	506	0	379	53	11	315	67	54	0	6
Gestion et comptabilité délictueuses.....	347	0	280	29	15	236	50	7	0	10
Exercice illégal d'une profession	201	0	32	6	7	19	136	8	0	25
Autres	15	0	5	0	0	5	9	0	0	1
Atteintes aux finances publiques	1 851	0	1 505	469	120	916	284	53	0	9
Fraude à l'impôt	653	0	580	84	15	481	57	8	0	8
Infraction douanière	746	0	576	239	68	269	156	14	0	0
Autres	452	0	349	146	37	166	71	31	0	1
Coups et violences volontaires	36 986	0	31 131	5 893	4 084	21 154	3 085	2 206	0	564
Avec ITT > 8 jours sans circonstance aggravante.....	3 314	0	2 609	432	221	1 956	438	221	0	46
Avec ITT <= 8 jours sans circonstance aggravante.....	26 178	0	21 814	4 273	2 407	15 134	2 247	1 694	0	423
Avec ITT > 8 jours avec circonstances aggravantes	5 901	0	5 362	1 040	1 260	3 062	255	233	0	51
Envers mineur de moins de 15 ans avec incapacité <= 8 jours.....	517	0	386	58	37	291	80	43	0	8
Envers mineur de moins de 15 ans avec incapacité > 8 jours	798	0	721	56	123	542	47	8	0	22

Tableau 6A. Nombre de condamnations selon les nature et mode d'exécution de la peine et selon la nature de l'infraction : Tribunal correctionnel

	TOUTES PEINES	Détenition et réclusion	Emprisonnement			Amende	Peine de substitution	Mesure éducative	Dispense de peine	
			Ferme	Avec sursis partiel	Avec sursis total					
Autres violences envers mineur.....	278	0	239	34	36	169	18	7	0	14
Homicides involontaires	1 453	0	1 350	68	299	983	45	50	0	8
Par conducteur	954	0	878	32	121	725	23	46	0	7
Par conducteur en état alcoolique	243	0	242	31	154	57	0	1	0	0
Par accident du travail	85	0	70	1	1	68	15	0	0	0
Autres homicides involontaires.....	171	0	160	4	23	133	7	3	0	1
Blessures involontaires	8 634	0	4 606	323	309	3 974	2 491	1 487	0	50
Par conducteur	5 514	0	2 100	167	125	1 808	2 095	1 275	0	44
Par conducteur en état alcoolique avec ITT<=3mois.....	2 246	0	1 925	115	127	1 683	161	159	0	1
Par conducteur en état alcoolique avec ITT>3mois	304	0	282	23	50	209	15	7	0	0
Par accident du travail avec ITT>3mois	207	0	100	0	0	100	104	2	0	1
Autres	363	0	199	18	7	174	116	44	0	4
Atteintes à la famille	5 034	0	4 011	741	90	3 180	260	24	0	739
Abandon de famille	4 120	0	3 487	684	82	2 721	111	19	0	503
Non présentation d'enfant.....	783	0	416	48	5	363	130	3	0	234
Abandon de foyer	118	0	97	7	2	88	17	2	0	2
Autres	13	0	11	2	1	8	2	0	0	0
Atteintes aux moeurs	7 646	0	6 591	1 048	1 490	4 053	775	229	0	51
Exhibition sexuelle.....	2 067	0	1 712	181	128	1 403	231	102	0	22
Proxénétisme	206	0	180	62	23	95	19	6	0	1
Proxénétisme aggravé	237	0	237	129	63	45	0	0	0	0
Agression sexuelle.....	986	0	931	147	204	580	32	18	0	5
Agression sexuelle avec circonstances aggravantes.....	328	0	323	75	143	105	0	4	0	1
Atteinte sexuelle sur mineur sans circonstance aggravante.....	241	0	229	31	33	165	4	2	0	6
Atteinte ou agression sexuelle sur mineur avec circonstances aggravantes.....	2 313	0	2 271	312	764	1 195	10	26	0	6

Tableau 6A. Nombre de condamnations selon la nature et mode d'exécution de la peine et selon la nature de l'infraction : Tribunal correctionnel

	TOUTES PEINES	Détenion et réclusion	Emprisonnement			Amende	Peine de substitution	Mesure éducative	Dispense de peine	
			Ferme	Avec sursis partiel	Avec sursis total					
Autres atteintes aux moeurs sur mineur	515	0	418	55	80	283	65	29	0	3
Agression sexuelle par ascendant ou personne ayant autorité.....	196	0	192	26	52	114	2	2	0	0
Autres atteintes aux moeurs	557	0	98	30	0	68	412	40	0	7
Autres atteintes à la personne	9 492	0	6 859	1 658	701	4 500	1 715	731	0	187
Violation de domicile.....	1 112	0	841	290	66	485	170	70	0	31
Diffamation, discrimination	406	0	85	14	1	70	287	14	0	20
Menaces.....	4 189	0	3 352	862	332	2 158	479	303	0	55
Non assistance ou mise en danger d'autrui ...	1 659	0	1 245	294	128	823	199	209	0	6
Détention, séquestration	363	0	329	99	120	110	11	12	0	11
Atteintes à la vie privée	1 735	0	986	99	44	843	564	121	0	64
Violation de sépulture	28	0	21	0	10	11	5	2	0	0
Infractions sur les stupéfiants	27 288	0	20 330	6 633	3 566	10 131	4 817	2 013	0	128
Détention, acquisition	11 133	0	8 745	2 974	1 559	4 212	1 559	800	0	29
Usage illicite.....	7 478	0	3 912	873	349	2 690	2 674	812	0	80
Trafic (import, export)	1 702	0	1 623	823	374	426	57	22	0	0
Commerce, transport	5 265	0	4 605	1 447	1 086	2 072	395	256	0	9
Offre et cession	1 594	0	1 357	489	191	677	113	116	0	8
Aide à l'usage par autrui	41	0	27	7	4	16	10	3	0	1
Autres	75	0	61	20	3	38	9	4	0	1
Autres infractions à la santé publique	355	0	167	60	25	82	164	11	0	13
Réglementation des débits de boissons.....	141	0	10	2	0	8	118	5	0	8
Exercice illégal d'une profession médicale.....	67	0	44	3	21	20	19	0	0	4
Autres	147	0	113	55	4	54	27	6	0	1
Police des étrangers, nomades	5 666	0	4 453	3 161	124	1 168	256	802	0	155
Entrée ou séjour irrégulier d'un étranger	4 425	0	3 527	2 372	120	1 035	139	641	0	118
Interdiction de résidence.....	1 035	0	864	784	3	77	4	146	0	21
Règlement sur le travail des étrangers.....	199	0	59	5	1	53	112	15	0	13

Tableau 6A. Nombre de condamnations selon les nature et mode d'exécution de la peine et selon la nature de l'infraction : Tribunal correctionnel

	TOUTES PEINES	Détenion et réclusion	Emprisonnement			Amende	Peine de substitution	Mesure éducative	Dispense de peine	
			Ferme	Avec sursis partiel	Avec sursis total					
Nomades.....	7	0	3	0	0	3	1	0	0	3
Commerce et transport d'armes	4 573	0	2 244	792	141	1 311	1 319	976	0	34
Port et transport illicites d'arme	3 287	0	1 585	606	84	895	1 004	675	0	23
Acquisition ou détention d'arme.....	1 244	0	622	183	48	391	312	300	0	10
Fabrication, commerce illicites d'explosifs	42	0	37	3	9	25	3	1	0	1
Infractions militaires	876	0	824	140	1	683	19	21	0	12
Désertion.....	648	0	630	132	1	497	2	6	0	10
Insoumission et autres.....	228	0	194	8	0	186	17	15	0	2
Autres atteintes à la sûreté publique	691	0	386	139	93	154	261	35	0	9
Législation sur la télécommunication	9	0	2	1	0	1	6	1	0	0
Législation sur les jeux de hasard	270	0	82	14	8	60	181	7	0	0
Association de malfaiteurs.....	240	0	237	112	70	55	0	3	0	0
Autres atteintes à la sûreté publique	172	0	65	12	15	38	74	24	0	9
Faux en écriture publique ou privée	4 121	0	2 901	804	148	1 949	851	292	0	77
Faux ou usage de faux en écriture privée	1 802	0	1 099	189	46	864	529	126	0	48
Falsification de document	1 751	0	1 364	465	92	807	245	119	0	23
Obtention, usage de document administratif faux ou inexact	568	0	438	150	10	278	77	47	0	6
Atteintes à l'environnement	2 834	0	247	33	1	213	2 115	163	0	309
Travaux ou utilisation illégale des sols	702	0	69	10	1	58	474	71	0	88
Défaut de permis de construire.....	965	0	7	0	0	7	784	1	0	173
Infraction en matière de pêche	502	0	7	3	0	4	477	8	0	10
Infraction en matière de chasse.....	207	0	31	3	0	28	126	46	0	4
Autres	458	0	133	17	0	116	254	37	0	34
Ordre administratif et judiciaire	21 928	0	13 442	5 265	569	7 608	5 367	2 793	0	326
Outrage à agent de la force publique.....	12 334	0	6 639	2 083	277	4 279	3 807	1 730	0	158
Rébellion	2 667	0	1 940	604	112	1 224	375	314	0	38
Violence sur agent de l'autorité publique.....	670	0	550	202	58	290	51	63	0	6

Tableau 6A. Nombre de condamnations selon la nature et mode d'exécution de la peine et selon la nature de l'infraction : Tribunal correctionnel

	TOUTES PEINES	Détenion et réclusion	Emprisonnement			Amende	Peine de substitution	Mesure éducative	Dispense de peine	
			Ferme	Avec sursis partiel	Avec sursis total					
Outrage ou violence à magistrat	195	0	138	91	7	40	31	23	0	3
Corruption de fonctionnaire.....	206	0	151	25	16	110	41	9	0	5
Usurpation de fonction ou de titre	137	0	79	18	3	58	44	11	0	3
Refus de restituer un permis de conduire.....	169	0	62	32	0	30	61	39	0	7
Non exécution d'un TIG ou d'une autre obligation judiciaire	1 466	0	1 109	953	10	146	139	198	0	20
Non respect d'interdiction de séjour	105	0	93	83	5	5	3	8	0	1
Usurpation d'identité	1 197	0	906	459	14	433	172	116	0	3
Evasion de détenu.....	412	0	398	367	16	15	4	10	0	0
Dénonciation calomnieuse.....	285	0	156	22	3	131	105	19	0	5
Autres ordre administratif et judiciaire	2 085	0	1 221	326	48	847	534	253	0	77
Autres délits.....	0	0	0	0	0	0	0	0	0	0
CONTRAVENTIONS DE 5e CLASSE.....	2 341	0	0	0	0	0	2 120	184	0	37
Circulation routière	1 061	0	0	0	0	0	1 013	45	0	3
Défaut d'assurance	569	0	0	0	0	0	538	29	0	2
Conduite d'un véhicule sans permis	460	0	0	0	0	0	446	13	0	1
Appareil perturbateur d'instrument de la police	2	0	0	0	0	0	2	0	0	0
Grand excès de vitesse.....	30	0	0	0	0	0	27	3	0	0
Autres	0	0	0	0	0	0	0	0	0	0
Infractions en matière de transports	71	0	0	0	0	0	69	0	0	2
Absence d'autorisation de transport routier ...	19	0	0	0	0	0	18	0	0	1
Infraction à la réglementation sur les conditions de travail (transport)	21	0	0	0	0	0	21	0	0	0
Autres	31	0	0	0	0	0	30	0	0	1
Blessures involontaires	302	0	0	0	0	0	212	87	0	3
Par conducteur avec ITT <= 3 mois.....	200	0	0	0	0	0	134	64	0	2
Avec ITT <= 3 mois (sauf route, travail).....	96	0	0	0	0	0	72	23	0	1
Par accident du travail avec ITT <= 3 mois	6	0	0	0	0	0	6	0	0	0

Tableau 6A. Nombre de condamnations selon la nature et mode d'exécution de la peine et selon la nature de l'infraction : Tribunal correctionnel

	TOUTES PEINES	Détenition et réclusion	Emprisonnement			Amende	Peine de substitution	Mesure éducative	Dispense de peine
			Ferme	Avec sursis partiel	Avec sursis total				
Coups et violences volontaires	557	0	0	0	0	519	21	0	17
Avec ITT <= 8 jours.....	557	0	0	0	0	519	21	0	17
Atteintes aux moeurs	0	0	0	0	0	0	0	0	0
Racolage actif	0	0	0	0	0	0	0	0	0
Autres atteintes aux personnes.....	23	0	0	0	0	19	4	0	0
Atteintes à l'environnement	47	0	0	0	0	42	4	0	1
Infraction en matière de chasse.....	29	0	0	0	0	25	4	0	0
Abandon d'épaves, d'objets ou d'ordures	5	0	0	0	0	5	0	0	0
Infraction en matière de pêche	6	0	0	0	0	6	0	0	0
Autres	7	0	0	0	0	6	0	0	1
Travail et sécurité sociale	23	0	0	0	0	21	0	0	2
Infraction à l'assujettissement à la sécurité sociale.....	2	0	0	0	0	2	0	0	0
Infraction à la législation sur les congés.....	3	0	0	0	0	3	0	0	0
Médecine du travail	5	0	0	0	0	5	0	0	0
Autres	13	0	0	0	0	11	0	0	2
Atteintes à l'ordre économique	28	0	0	0	0	27	0	0	1
Transport ou stockage de denrées périssables.....	13	0	0	0	0	12	0	0	1
Non respect de l'information du consommateur	7	0	0	0	0	7	0	0	0
Autres atteintes à l'ordre économique	8	0	0	0	0	8	0	0	0
Ordre administratif et judiciaire	2	0	0	0	0	2	0	0	0
Outrage à citoyen chargé d'un ministère public.....	0	0	0	0	0	0	0	0	0
Autres	2	0	0	0	0	2	0	0	0
Atteintes aux biens	188	0	0	0	0	165	15	0	8
Dégradation ou détérioration légère d'un bien d'autrui.....	183	0	0	0	0	160	15	0	8
Autres	5	0	0	0	0	5	0	0	0

Tableau 6A. Nombre de condamnations selon les nature et mode d'exécution de la peine et selon la nature de l'infraction : Tribunal correctionnel

	TOUTES PEINES	Détection et réclusion	Emprisonnement			Amende	Peine de substitution	Mesure éducative	Dispense de peine
			Ferme	Avec sursis partiel	Avec sursis total				
Atteintes à la sûreté publique	39	0	0	0	0	31	8	0	0
Séjour irrégulier d'un ressortissant CEE.....	0	0	0	0	0	0	0	0	0
Absence de livret de circulation	2	0	0	0	0	2	0	0	0
Infractions à la législation sur la télécommunication.....	1	0	0	0	0	1	0	0	0
Autres atteintes à la sûreté publique	36	0	0	0	0	28	8	0	0
Atteintes à la santé.....	0	0	0	0	0	0	0	0	0
Autres contraventions	0	0	0	0	0	0	0	0	0

Source : ministère de la Justice, Casier judiciaire national, SDESD

Tableau 6B. Nombre de condamnations selon la nature et mode d'exécution de la peine et selon la nature de l'infraction : Juridictions de mineurs

	TOUTES PEINES	Détenion et réclusion	Emprisonnement			Amende	Peine de substitution	Mesure éducative	Dispense de peine	
			Ferme	Avec sursis partiel	Avec sursis total					
TOUTES INFRACTIONS	42 873	37	17 137	3 121	1 890	12 126	1 588	1 514	21 673	924
CRIMES	703	37	641	124	271	246	0	0	24	1
Homicides volontaires	40	19	20	9	5	6	0	0	1	0
Meurtre	23	11	11	5	3	3	0	0	1	0
Assassinat.....	12	6	6	3	1	2	0	0	0	0
Meurtre sur mineur de moins de 15 ans	1	0	1	0	0	1	0	0	0	0
Autres	4	2	2	1	1	0	0	0	0	0
Coups et violences volontaires	29	3	24	9	9	6	0	0	2	0
Mort non intentionnelle	14	2	12	7	4	1	0	0	0	0
Infirmité permanente	5	0	4	0	2	2	0	0	1	0
Envers mineurs	6	0	5	2	0	3	0	0	1	0
Autres	4	1	3	0	3	0	0	0	0	0
Viols et attentats à la pudeur	514	8	489	77	195	217	0	0	17	0
Viol commis par plusieurs personnes	101	1	100	26	48	26	0	0	0	0
Viol avec circonstances aggravantes.....	78	4	73	21	42	10	0	0	1	0
Viol sur mineur de moins de 15 ans	261	2	247	16	84	147	0	0	12	0
Viol par ascendant ou personne ayant autorité	1	0	1	0	1	0	0	0	0	0
Viol simple et autres	73	1	68	14	20	34	0	0	4	0
Vols, recels, destructions	108	7	99	28	57	14	0	0	1	1
Vol avec port d'arme	70	0	69	17	45	7	0	0	0	1
Autre vol qualifié.....	27	7	20	10	9	1	0	0	0	0
Recel qualifié	2	0	2	0	0	2	0	0	0	0
Destruction - dégradation.....	9	0	8	1	3	4	0	0	1	0
Atteintes à la sûreté publique	0	0	0	0	0	0	0	0	0	0
Faux-monnayage.....	0	0	0	0	0	0	0	0	0	0
Autres atteintes à la sûreté publique	0	0	0	0	0	0	0	0	0	0
Autres crimes	12	0	9	1	5	3	0	0	3	0

Tableau 6B. Nombre de condamnations selon la nature et mode d'exécution de la peine et selon la nature de l'infraction : Juridictions de mineurs

	TOUTES PEINES	Détenion et réclusion	Emprisonnement			Amende	Peine de substitution	Mesure éducative	Dispense de peine	
			Ferme	Avec sursis partiel	Avec sursis total					
DÉLITS	40 897	0	16 496	2 997	1 619	11 880	1 322	1 480	20 728	871
Vols, recels	21 983	0	9 275	2 033	865	6 377	656	801	10 863	388
Vol simple	3 888	0	1 166	291	87	788	143	138	2 359	82
Vol avec effraction.....	690	0	313	85	25	203	13	28	325	11
Vol avec violences.....	1 344	0	873	173	134	566	14	24	414	19
Vol avec destruction ou dégradation.....	1 030	0	393	99	26	268	24	35	565	13
Vol avec 1 circonstance aggravante	5 297	0	1 736	435	92	1 209	176	204	3 071	110
Vol avec 2 ou 3 circonstances aggravantes ...	7 293	0	3 986	792	457	2 737	145	278	2 766	118
Recel simple	2 198	0	703	139	35	529	129	84	1 253	29
Recel aggravé	243	0	105	19	9	77	12	10	110	6
Autres vols.....	0	0	0	0	0	0	0	0	0	0
Escroqueries, abus de confiance	1 145	0	541	80	62	399	30	24	537	13
Escroquerie.....	156	0	47	10	2	35	8	2	96	3
Abus de confiance et de blanc-seing.....	62	0	22	6	0	16	7	3	29	1
Détournement ou destruction d'objet saisi ou gagé	1	0	0	0	0	0	0	0	1	0
Filouterie d'hôtel.....	5	0	3	0	0	3	0	0	2	0
Filouterie d'aliments.....	2	0	1	1	0	0	0	0	1	0
Autres filouteries	23	0	4	0	1	3	4	1	13	1
Extorsion de fonds, chantage.....	896	0	464	63	59	342	11	18	395	8
Destructions, dégradations	3 933	0	1 041	130	109	802	136	175	2 416	165
Destruction d'un bien d'autrui	1 038	0	197	30	9	158	52	50	683	56
Destruction d'un bien d'autrui par explosion ou incendie.....	830	0	392	42	68	282	12	37	371	18
Destruction d'un bien d'autrui avec effraction..	1 283	0	305	32	19	254	44	63	836	35
Dégradation d'un monument d'utilité publique	722	0	136	26	13	97	28	23	485	50
Acte de cruauté sur un animal domestique	11	0	0	0	0	0	0	2	9	0
Autres destructions	49	0	11	0	0	11	0	0	32	6
Circulation routière	1 047	0	233	77	13	143	57	35	701	21

Tableau 6B. Nombre de condamnations selon les nature et mode d'exécution de la peine et selon la nature de l'infraction : Juridictions de mineurs

	TOUTES PEINES	Détenion et réclusion	Emprisonnement			Amende	Peine de substitution	Mesure éducative	Dispense de peine	
			Ferme	Avec sursis partiel	Avec sursis total					
Conduite en état alcoolique	143	0	25	3	0	22	2	7	102	7
Délit de fuite	87	0	40	8	1	31	4	1	40	2
Refus d'obtempérer.....	486	0	134	50	7	77	36	20	285	11
Refus de vérification de l'état alcoolique	0	0	0	0	0	0	0	0	0	0
Conduite malgré suspension du permis	0	0	0	0	0	0	0	0	0	0
Défaut de plaques ou fausses plaques.....	7	0	1	1	0	0	2	1	3	0
Conduite sans permis	276	0	29	15	4	10	12	6	228	1
Autres circulation routière.....	3	0	0	0	0	0	0	0	3	0
Transports	7	0	1	1	0	0	0	0	6	0
Obstacle au contrôle d'autorisation de transport routier.....	0	0	0	0	0	0	0	0	0	0
Transport routier sans autorisation.....	0	0	0	0	0	0	0	0	0	0
Infraction en matière de navigation.....	0	0	0	0	0	0	0	0	0	0
Autres	7	0	1	1	0	0	0	0	6	0
Chèques	119	0	43	6	1	36	5	9	59	3
Contrefaçon de chèques et usage	116	0	42	6	1	35	5	9	57	3
Retrait ou blocage de la provision d'un chèque.....	0	0	0	0	0	0	0	0	0	0
Violation à l'interdiction d'émettre	2	0	0	0	0	0	0	0	2	0
Autres	1	0	1	0	0	1	0	0	0	0
Travail et sécurité sociale	2	0	0	0	0	0	0	0	1	1
Hygiène et sécurité	0	0	0	0	0	0	0	0	0	0
Travail illégal.....	1	0	0	0	0	0	0	0	1	0
Entrave aux fonctions de l'inspecteur du travail.....	1	0	0	0	0	0	0	0	0	1
Fraude aux prestations ou cotisations sociales.....	0	0	0	0	0	0	0	0	0	0
Entrave à la représentation des salariés	0	0	0	0	0	0	0	0	0	0
Autres	0	0	0	0	0	0	0	0	0	0

Tableau 6B. Nombre de condamnations selon la nature et mode d'exécution de la peine et selon la nature de l'infraction : Juridictions de mineurs

	TOUTES PEINES	Détenion et réclusion	Emprisonnement			Amende	Peine de substitution	Mesure éducative	Dispense de peine	
			Ferme	Avec sursis partiel	Avec sursis total					
Fraudes et contrefaçons	13	0	4	0	0	4	0	0	7	2
Tromperie sur la marchandise.....	0	0	0	0	0	0	0	0	0	0
Détenion de denrées nuisibles à la santé.....	1	0	0	0	0	0	0	0	1	0
Contrefaçon de marque, modèle ou oeuvre ...	12	0	4	0	0	4	0	0	6	2
Autres fraudes.....	0	0	0	0	0	0	0	0	0	0
Législation sur la concurrence et les prix	12	0	6	1	1	4	0	0	6	0
Publicité mensongère	0	0	0	0	0	0	0	0	0	0
Achat ou vente sans facture.....	0	0	0	0	0	0	0	0	0	0
Technique de vente répréhensible.....	1	0	1	0	0	1	0	0	0	0
Prix illicites et autres	11	0	5	1	1	3	0	0	6	0
Législation sur les sociétés	1	0	0	0	0	0	0	0	1	0
Banqueroute.....	0	0	0	0	0	0	0	0	0	0
Gestion et comptabilité délictueuses.....	1	0	0	0	0	0	0	0	1	0
Exercice illégal d'une profession	0	0	0	0	0	0	0	0	0	0
Autres	0	0	0	0	0	0	0	0	0	0
Atteintes aux finances publiques	32	0	8	0	3	5	1	3	20	0
Fraude à l'impôt	0	0	0	0	0	0	0	0	0	0
Infraction douanière	5	0	5	0	3	2	0	0	0	0
Autres	27	0	3	0	0	3	1	3	20	0
Coups et violences volontaires	5 708	0	2 376	308	256	1 812	96	201	2 902	133
Avec ITT > 8 jours sans circonstance aggravante.....	268	0	103	18	9	76	4	11	142	8
Avec ITT <= 8 jours sans circonstance aggravante.....	4 314	0	1 718	230	134	1 354	81	155	2 260	100
Avec ITT > 8 jours avec circonstances aggravantes	690	0	449	49	108	292	4	26	204	7
Envers mineur de moins de 15 ans avec incapacité <= 8 jours.....	308	0	75	8	2	65	5	3	210	15
Envers mineur de moins de 15 ans avec incapacité > 8 jours	117	0	27	1	3	23	2	4	81	3

Tableau 6B. Nombre de condamnations selon la nature et mode d'exécution de la peine et selon la nature de l'infraction : Juridictions de mineurs

	TOUTES PEINES	Détenion et réclusion	Emprisonnement			Amende	Peine de substitution	Mesure éducative	Dispense de peine	
			Ferme	Avec sursis partiel	Avec sursis total					
Autres violences envers mineur.....	11	0	4	2	0	2	0	2	5	0
Homicides involontaires	30	0	29	3	6	20	0	0	1	0
Par conducteur	21	0	20	3	6	11	0	0	1	0
Par conducteur en état alcoolique	2	0	2	0	0	2	0	0	0	0
Par accident du travail	0	0	0	0	0	0	0	0	0	0
Autres homicides involontaires.....	7	0	7	0	0	7	0	0	0	0
Blessures involontaires	59	0	15	2	3	10	2	5	35	2
Par conducteur	33	0	3	0	1	2	0	2	26	2
Par conducteur en état alcoolique avec ITT<=3mois.....	9	0	4	1	1	2	2	2	1	0
Par conducteur en état alcoolique avec ITT>3mois	1	0	1	1	0	0	0	0	0	0
Par accident du travail avec ITT>3mois	0	0	0	0	0	0	0	0	0	0
Autres	16	0	7	0	1	6	0	1	8	0
Atteintes à la famille	1	0	0	0	0	0	0	0	0	1
Abandon de famille	0	0	0	0	0	0	0	0	0	0
Non présentation d'enfant	0	0	0	0	0	0	0	0	0	0
Abandon de foyer	1	0	0	0	0	0	0	0	0	1
Autres	0	0	0	0	0	0	0	0	0	0
Atteintes aux moeurs	1 631	0	987	46	99	842	2	10	603	29
Exhibition sexuelle.....	76	0	29	1	1	27	1	0	46	0
Proxénétisme	2	0	2	1	1	0	0	0	0	0
Proxénétisme aggravé	1	0	1	0	1	0	0	0	0	0
Agression sexuelle.....	315	0	174	14	17	143	0	2	137	2
Agression sexuelle avec circonstances aggravantes.....	138	0	82	5	19	58	0	1	52	3
Atteinte sexuelle sur mineur sans circonstance aggravante.....	1	0	1	0	0	1	0	0	0	0
Atteinte ou agression sexuelle sur mineur avec circonstances aggravantes.....	1 038	0	685	25	58	602	0	7	331	15

Tableau 6B. Nombre de condamnations selon la nature et mode d'exécution de la peine et selon la nature de l'infraction : Juridictions de mineurs

	TOUTES PEINES	Détenition et réclusion	Emprisonnement			Amende	Peine de substitution	Mesure éducative	Dispense de peine	
			Ferme	Avec sursis partiel	Avec sursis total					
Autres atteintes aux moeurs sur mineur	21	0	10	0	1	9	1	0	7	3
Agression sexuelle par ascendant ou personne ayant autorité.....	2	0	2	0	1	1	0	0	0	0
Autres atteintes aux moeurs	37	0	1	0	0	1	0	0	30	6
Autres atteintes à la personne	706	0	290	41	40	209	24	25	354	13
Violation de domicile.....	97	0	26	2	3	21	11	8	52	0
Diffamation, discrimination	26	0	5	0	0	5	2	0	18	1
Menaces.....	309	0	146	29	12	105	5	8	147	3
Non assistance ou mise en danger d'autrui ...	139	0	63	6	12	45	2	3	64	7
Détention, séquestration	37	0	35	3	13	19	0	0	2	0
Atteintes à la vie privée	77	0	6	1	0	5	4	6	59	2
Violation de sépulture	21	0	9	0	0	9	0	0	12	0
Infractions sur les stupéfiants	2 267	0	1 012	125	125	762	121	96	998	40
Détention, acquisition	1 042	0	512	66	65	381	69	47	402	12
Usage illicite.....	716	0	197	17	14	166	37	34	426	22
Trafic (import, export)	14	0	14	2	5	7	0	0	0	0
Commerce, transport	300	0	198	27	33	138	8	9	80	5
Offre et cession	192	0	91	13	8	70	7	6	87	1
Aide à l'usage par autrui	2	0	0	0	0	0	0	0	2	0
Autres	1	0	0	0	0	0	0	0	1	0
Autres infractions à la santé publique	0	0	0	0	0	0	0	0	0	0
Réglementation des débits de boissons.....	0	0	0	0	0	0	0	0	0	0
Exercice illégal d'une profession médicale.....	0	0	0	0	0	0	0	0	0	0
Autres	0	0	0	0	0	0	0	0	0	0
Police des étrangers, nomades	16	0	7	3	2	2	0	0	9	0
Entrée ou séjour irrégulier d'un étranger	16	0	7	3	2	2	0	0	9	0
Interdiction de résidence.....	0	0	0	0	0	0	0	0	0	0
Règlement sur le travail des étrangers.....	0	0	0	0	0	0	0	0	0	0

Tableau 6B. Nombre de condamnations selon la nature et mode d'exécution de la peine et selon la nature de l'infraction : Juridictions de mineurs

	TOUTES PEINES	Détenition et réclusion	Emprisonnement			Amende	Peine de substitution	Mesure éducative	Dispense de peine	
			Ferme	Avec sursis partiel	Avec sursis total					
Nomades.....	0	0	0	0	0	0	0	0	0	
Commerce et transport d'armes	433	0	115	26	5	84	30	16	260	12
Port et transport illicites d'arme.....	381	0	94	23	3	68	30	16	231	10
Acquisition ou détention d'arme.....	26	0	16	3	2	11	0	0	9	1
Fabrication, commerce illicites d'explosifs.....	26	0	5	0	0	5	0	0	20	1
Infractions militaires	0	0	0	0	0	0	0	0	0	0
Désertion.....	0	0	0	0	0	0	0	0	0	0
Insoumission et autres.....	0	0	0	0	0	0	0	0	0	0
Autres atteintes à la sûreté publique	30	0	7	2	0	5	6	1	16	0
Législation sur la télécommunication.....	0	0	0	0	0	0	0	0	0	0
Législation sur les jeux de hasard.....	0	0	0	0	0	0	0	0	0	0
Association de malfaiteurs.....	4	0	4	2	0	2	0	0	0	0
Autres atteintes à la sûreté publique.....	26	0	3	0	0	3	6	1	16	0
Faux en écriture publique ou privée	28	0	8	2	1	5	2	0	17	1
Faux ou usage de faux en écriture privée.....	7	0	2	1	0	1	2	0	3	0
Falsification de document.....	16	0	4	0	1	3	0	0	11	1
Obtention, usage de document administratif faux ou inexact.....	5	0	2	1	0	1	0	0	3	0
Atteintes à l'environnement	27	0	5	2	1	2	5	1	14	2
Travaux ou utilisation illégale des sols.....	12	0	2	0	1	1	0	1	9	0
Défaut de permis de construire.....	0	0	0	0	0	0	0	0	0	0
Infraction en matière de pêche.....	0	0	0	0	0	0	0	0	0	0
Infraction en matière de chasse.....	0	0	0	0	0	0	0	0	0	0
Autres.....	15	0	3	2	0	1	5	0	5	2
Ordre administratif et judiciaire	1 667	0	493	109	27	357	149	78	902	45
Outrage à agent de la force publique.....	1 169	0	321	61	13	247	120	62	643	23
Rébellion.....	166	0	70	12	5	53	13	5	72	6
Violence sur agent de l'autorité publique.....	68	0	31	11	4	16	1	7	27	2

Tableau 6B. Nombre de condamnations selon la nature et mode d'exécution de la peine et selon la nature de l'infraction : Juridictions de mineurs

	TOUTES PEINES	Détenion et réclusion	Emprisonnement			Amende	Peine de substitution	Mesure éducative	Dispense de peine	
			Ferme	Avec sursis partiel	Avec sursis total					
Outrage ou violence à magistrat	26	0	12	4	1	7	4	2	7	1
Corruption de fonctionnaire.....	10	0	5	0	1	4	0	0	5	0
Usurpation de fonction ou de titre	3	0	1	1	0	0	0	0	2	0
Refus de restituer un permis de conduire.....	0	0	0	0	0	0	0	0	0	0
Non exécution d'un TIG ou d'une autre obligation judiciaire	12	0	11	7	0	4	0	0	1	0
Non respect d'interdiction de séjour	0	0	0	0	0	0	0	0	0	0
Usurpation d'identité	44	0	8	3	0	5	6	0	28	2
Evasion de détenu.....	6	0	6	4	0	2	0	0	0	0
Dénonciation calomnieuse.....	40	0	6	1	0	5	0	0	31	3
Autres ordre administratif et judiciaire	123	0	22	5	3	14	5	2	86	8
Autres délits.....	0	0	0	0	0	0	0	0	0	0
CONTRAVENTIONS DE 5e CLASSE.....	1 273	0	0	0	0	0	266	34	921	52
Circulation routière	358	0	0	0	0	0	116	2	230	10
Défaut d'assurance	88	0	0	0	0	0	19	0	65	4
Conduite d'un véhicule sans permis	268	0	0	0	0	0	97	2	164	5
Appareil perturbateur d'instrument de la police	0	0	0	0	0	0	0	0	0	0
Grand excès de vitesse.....	1	0	0	0	0	0	0	0	0	1
Autres	1	0	0	0	0	0	0	0	1	0
Infractions en matière de transports	0	0	0	0	0	0	0	0	0	0
Absence d'autorisation de transport routier	0	0	0	0	0	0	0	0	0	0
Infraction à la réglementation sur les conditions de travail (transport)	0	0	0	0	0	0	0	0	0	0
Autres	0	0	0	0	0	0	0	0	0	0
Blessures involontaires	42	0	0	0	0	0	2	2	37	1
Par conducteur avec ITT<= 3 mois.....	16	0	0	0	0	0	1	0	15	0
Avec ITT <= 3 mois (sauf route, travail).....	26	0	0	0	0	0	1	2	22	1
Par accident du travail avec ITT<=3 mois	0	0	0	0	0	0	0	0	0	0

Tableau 6B. Nombre de condamnations selon la nature et mode d'exécution de la peine et selon la nature de l'infraction : Juridictions de mineurs

	TOUTES PEINES	Détenion et réclusion	Emprisonnement			Amende	Peine de substitution	Mesure éducative	Dispense de peine
			Ferme	Avec sursis partiel	Avec sursis total				
Coups et violences volontaires	511	0	0	0	0	86	24	384	17
Avec ITT <= 8 jours.....	511	0	0	0	0	86	24	384	17
Atteintes aux moeurs	0	0	0	0	0	0	0	0	0
Racolage actif	0	0	0	0	0	0	0	0	0
Autres atteintes aux personnes.....	116	0	0	0	0	22	0	82	12
Atteintes à l'environnement	10	0	0	0	0	0	0	9	1
Infraction en matière de chasse.....	2	0	0	0	0	0	0	2	0
Abandon d'épaves, d'objets ou d'ordures	7	0	0	0	0	0	0	6	1
Infraction en matière de pêche	0	0	0	0	0	0	0	0	0
Autres	1	0	0	0	0	0	0	1	0
Travail et sécurité sociale	0	0	0	0	0	0	0	0	0
Infraction à l'assujettissement à la sécurité sociale.....	0	0	0	0	0	0	0	0	0
Infraction à la législation sur les congés.....	0	0	0	0	0	0	0	0	0
Médecine du travail	0	0	0	0	0	0	0	0	0
Autres	0	0	0	0	0	0	0	0	0
Atteintes à l'ordre économique	0	0	0	0	0	0	0	0	0
Transport ou stockage de denrées périssables.....	0	0	0	0	0	0	0	0	0
Non respect de l'information du consommateur	0	0	0	0	0	0	0	0	0
Autres atteintes à l'ordre économique	0	0	0	0	0	0	0	0	0
Ordre administratif et judiciaire	0	0	0	0	0	0	0	0	0
Outrage à citoyen chargé d'un ministère public.....	0	0	0	0	0	0	0	0	0
Autres	0	0	0	0	0	0	0	0	0
Atteintes aux biens	217	0	0	0	0	32	6	169	10
Dégradation ou détérioration légère d'un bien d'autrui.....	216	0	0	0	0	32	6	168	10
Autres	1	0	0	0	0	0	0	1	0

Tableau 6B. Nombre de condamnations selon les nature et mode d'exécution de la peine et selon la nature de l'infraction : Juridictions de mineurs

	TOUTES PEINES	Détection et réclusion	Emprisonnement			Amende	Peine de substitution	Mesure éducative	Dispense de peine
			Ferme	Avec sursis partiel	Avec sursis total				
Atteintes à la sûreté publique	19	0	0	0	0	8	0	10	1
Séjour irrégulier d'un ressortissant CEE.....	0	0	0	0	0	0	0	0	0
Absence de livret de circulation	0	0	0	0	0	0	0	0	0
Infractions à la législation sur la télécommunication.....	0	0	0	0	0	0	0	0	0
Autres atteintes à la sûreté publique	19	0	0	0	0	8	0	10	1
Atteintes à la santé.....	0	0	0	0	0	0	0	0	0
Autres contraventions	0	0	0	0	0	0	0	0	0

Source : ministère de la Justice, Casier judiciaire national, SDESD

Tableau 7. Nombre de condamnations à la réclusion criminelle selon le quantum de la peine et selon la nature de l'infraction

	TOUS QUANTUM	Quantum de la peine de détention ou de réclusion			
		de 5 ans à moins de 10 ans	de 10 ans à moins de 20 ans	20 ans et plus	Perpétuité
CRIMES	1 198	4	1 021	151	22
<i>Dont contumace</i>	32	0	12	18	2
Homicides volontaires	347	0	237	92	18
Meurtre	210	0	160	50	0
Assassinat.....	106	0	60	34	12
Meurtre sur mineur de moins de 15 ans	3	0	2	1	0
Autres	28	0	15	7	6
Coups et violences volontaires	80	1	69	9	1
Mort non intentionnelle	47	1	42	4	0
Infirmité permanente	8	0	8	0	0
Envers mineurs	15	0	12	3	0
Autres	10	0	7	2	1
Viols et attentats à la pudeur	575	3	543	27	2
Viol commis par plusieurs personnes	20	3	15	2	0
Viol avec circonstances aggravantes.....	322	0	307	15	0
Viol sur mineur de moins de 15 ans	131	0	124	6	1
Viol par ascendant ou personne ayant autorité	41	0	39	2	0
Viol simple et autres	61	0	58	2	1
Vols, recels, destructions	165	0	147	17	1
Vol avec port d'arme	101	0	91	10	0
Autre vol qualifié.....	53	0	47	5	1
Recel qualifié	2	0	2	0	0
Destruction - dégradation.....	9	0	7	2	0
Atteintes à la sûreté publique	0	0	0	0	0
Faux-monnayage.....	0	0	0	0	0
Autres atteintes à la sûreté publique	0	0	0	0	0
Autres crimes.....	31	0	25	6	0

Source : ministère de la Justice, Casier judiciaire national, SDESD

Tableau 7A. Nombre de condamnations à la réclusion criminelle selon le quantum de la peine et selon la nature de l'infraction
Juridictions pour majeurs

	TOUS QUANTUM	Quantum de la peine de détention ou de réclusion			
		de 5 ans à moins de 10 ans	de 10 ans à moins de 20 ans	20 ans et plus	Perpétuité
CRIMES	1 161	4	988	147	22
<i>Dont contumace</i>	30	0	10	18	2
Homicides volontaires	328	0	222	88	18
Meurtre	199	0	152	47	0
Assassinat.....	100	0	55	33	12
Meurtre sur mineur de moins de 15 ans.....	3	0	2	1	0
Autres	26	0	13	7	6
Coups et violences volontaires	77	1	66	9	1
Mort non intentionnelle	45	1	40	4	0
Infirmité permanente	8	0	8	0	0
Envers mineurs	15	0	12	3	0
Autres	9	0	6	2	1
Viols et attentats à la pudeur	567	3	535	27	2
Viol commis par plusieurs personnes	19	3	14	2	0
Viol avec circonstances aggravantes.....	318	0	303	15	0
Viol sur mineur de moins de 15 ans	129	0	122	6	1
Viol par ascendant ou personne ayant autorité	41	0	39	2	0
Viol simple et autres	60	0	57	2	1
Vols, recels, destructions	158	0	140	17	1
Vol avec port d'arme	101	0	91	10	0
Autre vol qualifié.....	46	0	40	5	1
Recel qualifié	2	0	2	0	0
Destruction - dégradation.....	9	0	7	2	0
Atteintes à la sûreté publique	0	0	0	0	0
Faux-monnayage.....	0	0	0	0	0
Autres atteintes à la sûreté publique	0	0	0	0	0
Autres crimes	31	0	25	6	0

Source : ministère de la Justice, Casier judiciaire national, SDSED

Tableau 7B. Nombre de condamnations à la réclusion criminelle selon le quantum de la peine et selon la nature de l'infraction
Juridictions de mineurs

	TOUS QUANTUM	Quantum de la peine de détention ou de réclusion			
		de 5 ans à moins de 10 ans	de 10 ans à moins de 20 ans	20 ans et plus	Perpétuité
CRIMES	37	0	33	4	0
<i>Dont contumace</i>	2	0	2	0	0
Homicides volontaires	19	0	15	4	0
Meurtre	11	0	8	3	0
Assassinat.....	6	0	5	1	0
Meurtre sur mineur de moins de 15 ans.....	0	0	0	0	0
Autres	2	0	2	0	0
Coups et violences volontaires	3	0	3	0	0
Mort non intentionnelle	2	0	2	0	0
Infirmité permanente	0	0	0	0	0
Envers mineurs	0	0	0	0	0
Autres	1	0	1	0	0
Viols et attentats à la pudeur	8	0	8	0	0
Viol commis par plusieurs personnes	1	0	1	0	0
Viol avec circonstances aggravantes.....	4	0	4	0	0
Viol sur mineur de moins de 15 ans	2	0	2	0	0
Viol par ascendant ou personne ayant autorité	0	0	0	0	0
Viol simple et autres	1	0	1	0	0
Vols, recels, destructions	7	0	7	0	0
Vol avec port d'arme	0	0	0	0	0
Autre vol qualifié.....	7	0	7	0	0
Recel qualifié	0	0	0	0	0
Destruction - dégradation.....	0	0	0	0	0
Atteintes à la sûreté publique	0	0	0	0	0
Faux-monnayage.....	0	0	0	0	0
Autres atteintes à la sûreté publique	0	0	0	0	0
Autres crimes.....	0	0	0	0	0

Source : ministère de la Justice, Casier judiciaire national, SDSED

Tableau 8. Nombre de condamnations à la réclusion criminelle (hors perpétuité) et quantum moyen des peines selon la nature de l'infraction
 Infraction unique et infractions multiples

	TOUTES CONDAMNATIONS		Condamnations à infraction unique		Condamnations à infractions multiples	
	Nombre de réclusions *	Durée moyenne en mois	Nombre de réclusions *	Durée moyenne en mois	Nombre de réclusions *	Durée moyenne en mois
CRIMES	1 176	165,9	472	173,5	704	160,8
Homicides volontaires	329	191,0	234	191,3	95	190,1
Meurtre	210	179,1	147	178,2	63	181,3
Assassinat.....	94	210,0	73	208,7	21	214,7
Meurtre sur mineur de moins de 15 ans.....	3	205,2	1	355,1	2	130,2
Autres	22	221,1	13	230,3	9	207,8
Coups et violences volontaires	79	154,9	56	158,3	23	146,7
Mort non intentionnelle	47	151,6	40	153,6	7	140,3
Infirmité permanente	8	139,1	4	142,0	4	136,1
Envers mineurs	15	166,5	8	165,7	7	167,4
Autres	9	167,0	4	207,1	5	134,9
Viols et attentats à la pudeur	573	154,7	132	151,2	441	155,7
Viol commis par plusieurs personnes	20	149,1	11	168,9	9	124,9
Viol avec circonstances aggravantes.....	322	155,7	70	152,7	252	156,6
Viol sur mineur de moins de 15 ans	130	155,1	21	142,0	109	157,7
Viol par ascendant ou personne ayant autorité	41	158,2	11	158,2	30	158,2
Viol simple et autres	60	147,4	19	141,4	41	150,1
Vols, recels, destructions	164	159,3	41	172,3	123	155,0
Vol avec port d'arme	101	153,6	24	149,4	77	154,9
Autre vol qualifié.....	52	165,7	14	210,5	38	149,2
Recel qualifié	2	147,9	0	0	2	147,9
Destruction - dégradation.....	9	189,4	3	177,5	6	195,3
Atteintes à la sûreté publique	0	0	0	0	0	0
Faux-monnayage.....	0	0	0	0	0	0
Autres atteintes à la sûreté publique	0	0	0	0	0	0
Autres crimes.....	31	169,5	9	135,5	22	183,5

* Le nombre de réclusions hors perpétuité est égal à la différence entre la colonne réclusion des tableaux 6, 6U, 6M et à la colonne réclusion à perpétuité des tableaux 7, 7U, 7M.
 Source : ministère de la Justice, Casier judiciaire national, SDSSE

Tableau 9. Nombre de condamnations à des peines d'emprisonnement pour crime selon le mode d'exécution des peines et selon la nature de l'infraction

	TOUTES PEINES D'EMPRISONNEMENT	Peines d'emprisonnement					
		Ferme	Sursis partiel*		Sursis total**		
			simple	probatoire	simple	probatoire	TIG
CRIMES	2 040	1 105	168	410	150	207	0
Homicides volontaires	144	102	10	17	7	8	0
Meurtre	81	63	4	8	3	3	0
Assassinat.....	38	24	3	5	4	2	0
Meurtre sur mineur de moins de 15 ans	12	4	3	2	0	3	0
Autres	13	11	0	2	0	0	0
Coups et violences volontaires	233	127	29	37	24	16	0
Mort non intentionnelle	143	83	18	25	7	10	0
Infirmité permanente	24	11	4	5	3	1	0
Envers mineurs	37	17	1	4	12	3	0
Autres	29	16	6	3	2	2	0
Viols et attentats à la pudeur	1 152	571	91	246	79	165	0
Viol commis par plusieurs personnes	154	56	16	55	8	19	0
Viol avec circonstances aggravantes.....	318	214	30	51	12	11	0
Viol sur mineur de moins de 15 ans	381	118	19	93	49	102	0
Viol par ascendant ou personne ayant autorité	55	41	5	7	1	1	0
Viol simple et autres	244	142	21	40	9	32	0
Vols, recels, destructions	474	293	35	97	31	18	0
Vol avec port d'arme	368	236	27	81	11	13	0
Autre vol qualifié.....	66	46	3	11	5	1	0
Recel qualifié	22	4	3	1	12	2	0
Destruction - dégradation.....	18	7	2	4	3	2	0
Atteintes à la sûreté publique	7	1	2	1	3	0	0
Faux-monnayage.....	7	1	2	1	3	0	0
Autres atteintes à la sûreté publique	0	0	0	0	0	0	0
Autres crimes.....	30	11	1	12	6	0	0

* La somme du sursis partiel simple et probatoire (168 + 410) est égale à la colonne sursis partiel du tableau 6 (578)

** La somme du sursis total simple et probatoire et tig (150 + 207 + 0) est égale à la colonne sursis total du tableau 6 (357)

Source : ministère de la Justice, Casier judiciaire national, SDSSE

Tableau 10. Nombre de condamnations à des peines d'emprisonnement pour délit selon le mode d'exécution des peines et selon la nature de l'infraction

	TOUTES PEINES D'EMPRISONNEMENT	Peines d'emprisonnement					
		Ferme	Sursis partiel*		Sursis total**		
			simple	probatoire	simple	probatoire	TIG
DÉLITS	311 439	83 901	6 636	21 176	136 756	52 915	10 055
Vols, recels	84 084	31 497	1 702	5 698	31 605	9 609	3 973
Vol simple	21 995	8 120	117	931	9 313	2 734	780
Vol avec effraction.....	4 620	2 063	44	410	1 242	654	207
Vol avec violences.....	4 568	1 854	208	819	909	549	229
Vol avec destruction ou dégradation.....	6 514	2 779	37	453	2 162	766	317
Vol avec 1 circonstance aggravante	15 930	5 405	234	622	7 294	1 567	808
Vol avec 2 ou 3 circonstances aggravantes	17 730	6 596	683	2 002	5 088	2 208	1 153
Recel simple	10 797	3 974	225	354	4 830	978	436
Recel aggravé	1 930	706	154	107	767	153	43
Autres vols.....	0	0	0	0	0	0	0
Escroqueries, abus de confiance	10 987	3 156	340	771	4 622	1 907	191
Escroquerie	4 967	1 235	173	314	2 244	937	64
Abus de confiance et de blanc-seing.....	2 581	511	50	133	1 228	639	20
Détournement ou destruction d'objet saisi ou gagé	138	28	1	1	93	15	0
Filouterie d'hôtel.....	212	101	1	4	91	13	2
Filouterie d'aliments	202	100	1	2	71	27	1
Autres filouteries	937	430	6	10	427	48	16
Extorsion de fonds, chantage.....	1 950	751	108	307	468	228	88
Destructions, dégradations	10 203	2 623	183	852	3 721	2 198	626
Destruction d'un bien d'autrui	4 802	1 349	24	242	1 833	1 147	207
Destruction d'un bien d'autrui par explosion ou incendie.....	2 235	478	108	476	556	496	121
Destruction d'un bien d'autrui avec effraction.....	1 879	402	32	77	847	333	188
Dégradation d'un monument d'utilité publique.....	1 106	368	14	52	375	193	104
Acte de cruauté sur un animal domestique	117	22	5	3	72	13	2
Autres destructions	64	4	0	2	38	16	4
Circulation routière	82 522	13 495	244	3 664	46 187	16 760	2 172

* La somme du sursis partiel simple et probatoire (6 636 + 21 176) est égale à la colonne sursis partiel du tableau 6 (27 812)

** La somme du sursis total simple et probatoire et TIG (136 756 + 52 915 + 10 055) est égale à la colonne sursis total du tableau 6 (199 726)

Tableau 10. Nombre de condamnations à des peines d'emprisonnement pour délit selon le mode d'exécution des peines et selon la nature de l'infraction

	TOUTES PEINES D'EMPRISONNEMENT	Peines d'emprisonnement					
		Ferme	Sursis partiel*		Sursis total**		
			simple	probatoire	simple	probatoire	TIG
Conduite en état alcoolique	62 367	6 257	110	2 833	37 293	14 638	1 236
Délit de fuite	3 848	859	29	91	2 353	410	106
Refus d'obtempérer.....	5 042	1 541	48	213	2 583	405	252
Refus de vérification de l'état alcoolique	1 131	202	5	64	576	259	25
Conduite malgré suspension du permis	4 783	2 165	22	257	1 476	602	261
Défaut de plaques ou fausses plaques.....	403	118	1	14	244	22	4
Conduite sans permis	4 001	2 129	18	151	1 177	284	242
Autres circulation routière	314	22	1	5	196	71	19
Transports	146	14	0	2	127	2	1
Obstacle au contrôle d'autorisation de transport routier	86	6	0	0	80	0	0
Transport routier sans autorisation.....	24	4	0	0	19	1	0
Infraction en matière de navigation.....	5	1	0	0	4	0	0
Autres	31	3	0	2	24	1	1
Chèques	2 173	573	25	76	931	511	57
Contrefaçon de chèques et usage	1 853	527	25	67	781	400	53
Retrait ou blocage de la provision d'un chèque.....	99	13	0	1	59	24	2
Violation à l'interdiction d'émettre.....	213	33	0	8	84	86	2
Autres	8	0	0	0	7	1	0
Travail et sécurité sociale	1 982	237	26	23	1 594	90	12
Hygiène et sécurité	62	3	2	2	55	0	0
Travail illégal	1 821	222	24	21	1 464	79	11
Entrave aux fonctions de l'inspecteur du travail.....	54	9	0	0	44	0	1
Fraude aux prestations ou cotisations sociales.....	24	1	0	0	14	9	0
Entrave à la représentation des salariés	13	1	0	0	12	0	0
Autres	8	1	0	0	5	2	0
Fraudes et contrefaçons	564	88	17	15	379	58	7
Tromperie sur la marchandise.....	262	62	11	12	139	37	1

Tableau 10. Nombre de condamnations à des peines d'emprisonnement pour délit selon le mode d'exécution des peines et selon la nature de l'infraction

	TOUTES PEINES D'EMPRISONNEMENT	Peines d'emprisonnement					
		Ferme	Sursis partiel*		Sursis total**		
			simple	probatoire	simple	probatoire	TIG
Détention de denrées nuisibles à la santé.....	39	2	1	1	33	2	0
Contrefaçon de marque, modèle ou oeuvre	259	24	5	2	204	19	5
Autres fraudes.....	4	0	0	0	3	0	1
Législation sur la concurrence et les prix	797	137	19	46	360	227	8
Publicité mensongère	44	7	1	0	30	6	0
Achat ou vente sans facture.....	7	1	0	0	5	1	0
Technique de vente répréhensible.....	147	19	6	4	90	28	0
Prix illicites et autres	599	110	12	42	235	192	8
Législation sur les sociétés	915	105	31	22	695	60	2
Banqueroute.....	475	62	10	9	363	30	1
Gestion et comptabilité délictueuses.....	382	34	16	9	302	21	0
Exercice illégal d'une profession	45	9	4	4	19	8	1
Autres	13	0	1	0	11	1	0
Atteintes aux finances publiques	1 896	558	105	50	1 072	93	18
Fraude à l'impôt	835	110	21	10	658	36	0
Infraction douanière	672	281	43	36	274	32	6
Autres	389	167	41	4	140	25	12
Coups et violences volontaires	36 361	7 112	943	3 924	15 230	8 036	1 116
Avec ITT > 8 jours sans circonstance aggravante.....	3 033	536	35	225	1 491	659	87
Avec ITT <= 8 jours sans circonstance aggravante ...	25 264	5 090	530	2 284	10 833	5 676	851
Avec ITT > 8 jours avec circonstances aggravantes ...	6 461	1 298	330	1 220	2 263	1 181	169
Envers mineur de moins de 15 ans avec incapacité <= 8 jours	504	74	7	42	233	143	5
Envers mineur de moins de 15 ans avec incapacité > 8 jours	826	72	30	121	303	298	2
Autres violences envers mineur.....	273	42	11	32	107	79	2
Homicides involontaires	1 759	93	225	185	1 197	48	11
Par conducteur	1 112	45	108	66	858	27	8
Par conducteur en état alcoolique	303	40	88	105	63	6	1

Tableau 10. Nombre de condamnations à des peines d'emprisonnement pour délit selon le mode d'exécution des peines et selon la nature de l'infraction

	TOUTES PEINES D'EMPRISONNEMENT	Peines d'emprisonnement					
		Ferme	Sursis partiel*		Sursis total**		
			simple	probatoire	simple	probatoire	TIG
Par accident du travail	112	1	3	0	106	2	0
Autres homicides involontaires	232	7	26	14	170	13	2
Blessures involontaires	4 944	359	84	249	3 609	556	87
Par conducteur	2 239	178	39	93	1 746	137	46
Par conducteur en état alcoolique avec ITT<=3mois ...	2 019	127	17	118	1 376	347	34
Par conducteur en état alcoolique avec ITT>3mois	316	29	25	31	191	37	3
Par accident du travail avec ITT>3mois	129	1	0	0	125	3	0
Autres	241	24	3	7	171	32	4
Atteintes à la famille	4 716	823	15	123	1 356	2 394	5
Abandon de famille	4 047	757	10	113	979	2 183	5
Non présentation d'enfant	553	56	4	6	315	172	0
Abandon de foyer	105	8	0	4	54	39	0
Autres	11	2	1	0	8	0	0
Atteintes aux mœurs	8 621	1 384	462	1 488	2 322	2 951	14
Exhibition sexuelle.....	1 831	203	8	131	481	1 004	4
Proxénétisme	222	82	23	8	103	6	0
Proxénétisme aggravé	304	180	66	7	46	5	0
Agression sexuelle.....	1 269	190	62	207	418	388	4
Agression sexuelle avec circonstances aggravantes ...	462	105	42	140	101	74	0
Atteinte sexuelle sur mineur sans circonstance aggravante.....	267	36	12	36	98	85	0
Atteinte ou agression sexuelle sur mineur avec circonstances aggravantes	3 414	445	197	844	776	1 150	2
Autres atteintes aux mœurs sur mineur	496	72	28	65	155	172	4
Agression sexuelle par ascendant ou personne ayant autorité	256	40	24	50	79	63	0
Autres atteintes aux mœurs	100	31	0	0	65	4	0
Autres atteintes à la personne	7 826	1 928	164	670	2 990	1 858	216
Violation de domicile.....	933	318	7	72	343	164	29

Tableau 10. Nombre de condamnations à des peines d'emprisonnement pour délit selon le mode d'exécution des peines et selon la nature de l'infraction

	TOUTES PEINES D'EMPRISONNEMENT	Peines d'emprisonnement					
		Ferme	Sursis partiel*		Sursis total**		
			simple	probatoire	simple	probatoire	TIG
Diffamation, discrimination	99	15	1	0	57	20	6
Menaces	3 752	996	37	341	1 267	1 006	105
Non assistance ou mise en danger d'autrui	1 507	354	60	110	710	231	42
Détention, séquestration	417	129	47	98	96	39	8
Atteintes à la vie privée	1 086	115	6	44	510	391	20
Violation de sépulture	32	1	6	5	7	7	6
Infractions sur les stupéfiants	23 163	7 837	1 556	2 538	7 101	3 398	733
Détention, acquisition	10 049	3 486	731	1 078	3 073	1 343	338
Usage illicite	4 290	981	106	281	1 677	1 045	200
Trafic (import, export)	1 870	986	131	308	224	209	12
Commerce, transport	5 278	1 764	510	730	1 571	589	114
Offre et cession	1 568	578	75	136	509	201	69
Aide à l'usage par autrui	30	8	2	2	12	6	0
Autres	78	34	1	3	35	5	0
Autres infractions à la santé publique	187	65	24	5	60	29	4
Réglementation des débits de boissons	10	2	0	0	8	0	0
Exercice illégal d'une profession médicale	53	5	21	0	23	4	0
Autres	124	58	3	5	29	25	4
Police des étrangers, nomades	4 916	3 497	129	10	1 244	35	1
Entrée ou séjour irrégulier d'un étranger	3 894	2 629	126	9	1 105	24	1
Interdiction de résidence	952	862	2	1	77	10	0
Règlement sur le travail des étrangers	67	6	1	0	59	1	0
Nomades	3	0	0	0	3	0	0
Commerce et transport d'armes	2 536	926	50	107	1 069	308	76
Port et transport illicites d'arme	1 787	694	17	77	701	234	64
Acquisition ou détention d'arme	702	226	29	25	342	71	9
Fabrication, commerce illicites d'explosifs	47	6	4	5	26	3	3
Infractions militaires	875	143	1	0	727	3	1

Tableau 10. Nombre de condamnations à des peines d'emprisonnement pour délit selon le mode d'exécution des peines et selon la nature de l'infraction

	TOUTES PEINES D'EMPRISONNEMENT	Peines d'emprisonnement					
		Ferme	Sursis partiel*		Sursis total**		
			simple	probatoire	simple	probatoire	TIG
Désertion.....	669	134	1	0	531	2	1
Insoumission et autres.....	206	9	0	0	196	1	0
Autres atteintes à la sûreté publique.....	493	205	54	60	146	23	5
Législation sur la télécommunication.....	3	2	0	0	1	0	0
Législation sur les jeux de hasard.....	93	21	7	2	58	5	0
Association de malfaiteurs.....	306	167	39	42	49	9	0
Autres atteintes à la sûreté publique.....	91	15	8	16	38	9	5
Faux en écriture publique ou privée.....	3 246	910	84	95	1 903	222	32
Faux ou usage de faux en écriture privée.....	1 278	228	24	40	821	150	15
Falsification de document.....	1 494	521	54	49	798	59	13
Obtention, usage de document administratif faux ou inexact.....	474	161	6	6	284	13	4
Atteintes à l'environnement.....	304	49	1	2	225	18	9
Travaux ou utilisation illégale des sols.....	88	16	0	2	58	7	5
Défaut de permis de construire.....	13	0	1	0	7	5	0
Infraction en matière de pêche.....	9	5	0	0	3	0	1
Infraction en matière de chasse.....	41	4	0	0	37	0	0
Autres.....	153	24	0	0	120	6	3
Ordre administratif et judiciaire.....	15 223	6 087	152	501	6 284	1 521	678
Outrage à agent de la force publique.....	7 519	2 462	47	257	3 424	903	426
Rébellion.....	2 153	682	26	93	971	262	119
Violence sur agent de l'autorité publique.....	626	241	15	52	216	75	27
Outrage ou violence à magistrat.....	166	100	2	7	38	14	5
Corruption de fonctionnaire.....	208	30	18	8	138	9	5
Usurpation de fonction ou de titre.....	92	20	0	3	52	16	1
Refus de restituer un permis de conduire.....	68	34	0	0	29	5	0
Non exécution d'un TIG ou d'une autre obligation judiciaire.....	1 265	1 075	3	13	110	45	19
Non respect d'interdiction de séjour.....	106	96	0	5	0	5	0

Tableau 10. Nombre de condamnations à des peines d'emprisonnement pour délit selon le mode d'exécution des peines et selon la nature de l'infraction

	TOUTES PEINES D'EMPRISONNEMENT	Peines d'emprisonnement					
		Ferme	Sursis partiel*		Sursis total**		
			simple	probatoire	simple	probatoire	TIG
Usurpation d'identité	976	515	3	11	378	40	29
Evasion de détenu	456	419	5	15	10	5	2
Dénonciation calomnieuse.....	201	33	1	2	125	36	4
Autres ordre administratif et judiciaire	1 387	380	32	35	793	106	41
Autres délits	0	0	0	0	0	0	0

Source : ministère de la Justice, Casier judiciaire national, SDSED

Tableau 10A. Nombre de condamnations à des peines d'emprisonnement pour délit selon le mode d'exécution des peines et selon la nature de l'infraction : 1/7
Tribunal correctionnel

	TOUTES PEINES D'EMPRISONNEMENT	Peines d'emprisonnement					
		Ferme	Sursis partiel*		Sursis total**		
			simple	probatoire	simple	probatoire	TIG
DÉLITS	273 815	71 990	5 486	17 875	124 702	45 188	8 574
Vols, recels	70 364	26 689	1 366	4 635	27 516	6 895	3 263
Vol simple	19 912	7 261	102	799	8 778	2 310	662
Vol avec effraction.....	4 064	1 802	39	369	1 132	552	170
Vol avec violences.....	3 297	1 444	153	646	581	305	168
Vol avec destruction ou dégradation.....	5 800	2 464	30	404	1 978	637	287
Vol avec 1 circonstance aggravante	13 515	4 549	196	516	6 510	1 064	680
Vol avec 2 ou 3 circonstances aggravantes	12 764	5 162	529	1 529	3 488	1 164	892
Recel simple	9 395	3 430	191	282	4 369	752	371
Recel aggravé	1 617	577	126	90	680	111	33
Autres vols.....	0	0	0	0	0	0	0
Escroqueries, abus de confiance	9 412	2 708	272	599	4 103	1 573	157
Escroquerie	4 435	1 060	147	249	2 087	832	60
Abus de confiance et de blanc-seing.....	2 232	440	35	95	1 088	555	19
Détournement ou destruction d'objet saisi ou gagé	130	25	1	1	88	15	0
Filouterie d'hôtel.....	201	95	1	3	90	10	2
Filouterie d'aliments	196	94	1	2	71	27	1
Autres filouteries	907	412	5	10	421	44	15
Extorsion de fonds, chantage.....	1 311	582	82	239	258	90	60
Destructions, dégradations	8 531	2 233	118	722	3 156	1 788	514
Destruction d'un bien d'autrui	4 335	1 204	20	216	1 703	1 017	175
Destruction d'un bien d'autrui par explosion ou incendie.....	1 667	370	69	399	378	359	92
Destruction d'un bien d'autrui avec effraction.....	1 456	324	14	62	676	225	155
Dégradation d'un monument d'utilité publique.....	914	312	10	40	304	162	86
Acte de cruauté sur un animal domestique	109	20	5	3	66	13	2
Autres destructions	50	3	0	2	29	12	4
Circulation routière	78 717	12 131	233	3 421	44 943	15 974	2 015

* La somme du sursis partiel simple et probatoire (5 486 + 17 875) est égale à la colonne sursis partiel du tableau 6A (23 361)

** La somme du sursis total simple et probatoire et TIG (124 702 + 45 188 + 8 574) est égale à la colonne sursis total du tableau 6A (178 464)

Tableau 10A. Nombre de condamnations à des peines d'emprisonnement pour délit selon le mode d'exécution des peines et selon la nature de l'infraction : 2/7
Tribunal correctionnel

	TOUTES PEINES D'EMPRISONNEMENT	Peines d'emprisonnement					
		Ferme	Sursis partiel*		Sursis total**		TIG
			simple	probatoire	simple	probatoire	
Conduite en état alcoolique	60 042	5 577	106	2 666	36 525	14 020	1 148
Délit de fuite	3 488	767	25	75	2 152	375	94
Refus d'obtempérer.....	4 566	1 327	46	189	2 418	354	232
Refus de vérification de l'état alcoolique	1 049	175	5	57	543	246	23
Conduite malgré suspension du permis	4 418	1 949	22	237	1 420	550	240
Défaut de plaques ou fausses plaques.....	383	107	1	13	239	19	4
Conduite sans permis	3 848	2 019	18	143	1 167	272	229
Autres circulation routière	311	20	1	5	196	70	19
Transports	132	10	0	2	117	2	1
Obstacle au contrôle d'autorisation de transport routier	79	5	0	0	74	0	0
Transport routier sans autorisation.....	21	2	0	0	18	1	0
Infraction en matière de navigation	4	1	0	0	3	0	0
Autres	28	2	0	2	22	1	1
Chèques	2 034	518	23	72	906	469	46
Contrefaçon de chèques et usage	1 724	476	23	63	758	362	42
Retrait ou blocage de la provision d'un chèque.....	97	12	0	1	58	24	2
Violation à l'interdiction d'émettre.....	206	30	0	8	83	83	2
Autres	7	0	0	0	7	0	0
Travail et sécurité sociale	1 751	194	25	11	1 434	75	12
Hygiène et sécurité	46	2	2	0	42	0	0
Travail illégal	1 623	184	23	11	1 328	66	11
Entrave aux fonctions de l'inspecteur du travail.....	47	7	0	0	39	0	1
Fraude aux prestations ou cotisations sociales.....	23	1	0	0	13	9	0
Entrave à la représentation des salariés	9	0	0	0	9	0	0
Autres	3	0	0	0	3	0	0
Fraudes et contrefaçons	485	79	16	7	330	46	7
Tromperie sur la marchandise.....	208	56	10	6	105	30	1

Tableau 10A. Nombre de condamnations à des peines d'emprisonnement pour délit selon le mode d'exécution des peines et selon la nature de l'infraction : Tribunal correctionnel 3/7

	TOUTES PEINES D'EMPRISONNEMENT	Peines d'emprisonnement					
		Ferme	Sursis partiel*		Sursis total**		
			simple	probatoire	simple	probatoire	TIG
Détention de denrées nuisibles à la santé.....	32	2	1	1	27	1	0
Contrefaçon de marque, modèle ou oeuvre	241	21	5	0	195	15	5
Autres fraudes.....	4	0	0	0	3	0	1
Législation sur la concurrence et les prix	646	113	16	29	302	179	7
Publicité mensongère	38	6	1	0	27	4	0
Achat ou vente sans facture.....	5	1	0	0	4	0	0
Technique de vente répréhensible.....	122	17	5	1	77	22	0
Prix illicites et autres	481	89	10	28	194	153	7
Législation sur les sociétés	696	88	21	12	538	35	2
Banqueroute.....	379	53	5	6	296	18	1
Gestion et comptabilité délictueuses.....	280	29	12	3	223	13	0
Exercice illégal d'une profession	32	6	4	3	14	4	1
Autres	5	0	0	0	5	0	0
Atteintes aux finances publiques	1 505	469	78	42	820	80	16
Fraude à l'impôt	580	84	11	4	455	26	0
Infraction douanière	576	239	34	34	234	31	4
Autres	349	146	33	4	131	23	12
Coups et violences volontaires	31 131	5 893	796	3 288	13 451	6 806	897
Avec ITT > 8 jours sans circonstance aggravante.....	2 609	432	31	190	1 331	555	70
Avec ITT <= 8 jours sans circonstance aggravante ...	21 814	4 273	445	1 962	9 618	4 829	687
Avec ITT > 8 jours avec circonstances aggravantes ...	5 362	1 040	279	981	1 942	986	134
Envers mineur de moins de 15 ans avec incapacité <= 8 jours	386	58	6	31	190	99	2
Envers mineur de moins de 15 ans avec incapacité > 8 jours	721	56	25	98	276	264	2
Autres violences envers mineur.....	239	34	10	26	94	73	2
Homicides involontaires	1 350	68	161	138	940	36	7
Par conducteur	878	32	75	46	698	20	7
Par conducteur en état alcoolique	242	31	70	84	54	3	0

Tableau 10A. Nombre de condamnations à des peines d'emprisonnement pour délit selon le mode d'exécution des peines et selon la nature de l'infraction : Tribunal correctionnel 4/7

	TOUTES PEINES D'EMPRISONNEMENT	Peines d'emprisonnement					
		Ferme	Sursis partiel*		Sursis total**		
			simple	probatoire	simple	probatoire	TIG
Par accident du travail	70	1	1	0	66	2	0
Autres homicides involontaires	160	4	15	8	122	11	0
Blessures involontaires	4 606	323	77	232	3 378	515	81
Par conducteur	2 100	167	37	88	1 634	130	44
Par conducteur en état alcoolique avec ITT<=3mois ...	1 925	115	16	111	1 326	325	32
Par conducteur en état alcoolique avec ITT>3mois ...	282	23	23	27	175	32	2
Par accident du travail avec ITT>3mois	100	0	0	0	97	3	0
Autres	199	18	1	6	146	25	3
Atteintes à la famille	4 011	741	7	83	1 129	2 048	3
Abandon de famille	3 487	684	5	77	829	1 889	3
Non présentation d'enfant	416	48	1	4	241	122	0
Abandon de foyer	97	7	0	2	51	37	0
Autres	11	2	1	0	8	0	0
Atteintes aux mœurs	6 591	1 048	339	1 151	1 784	2 258	11
Exhibition sexuelle.....	1 712	181	8	120	444	955	4
Proxénétisme	180	62	16	7	91	4	0
Proxénétisme aggravé	237	129	59	4	42	3	0
Agression sexuelle.....	931	147	44	160	308	269	3
Agression sexuelle avec circonstances aggravantes ...	323	75	31	112	61	44	0
Atteinte sexuelle sur mineur sans circonstance aggravante.....	229	31	7	26	90	75	0
Atteinte ou agression sexuelle sur mineur avec circonstances aggravantes	2 271	312	134	630	488	707	0
Autres atteintes aux mœurs sur mineur	418	55	27	53	132	147	4
Agression sexuelle par ascendant ou personne ayant autorité	192	26	13	39	64	50	0
Autres atteintes aux mœurs	98	30	0	0	64	4	0
Autres atteintes à la personne	6 859	1 658	125	576	2 712	1 602	186
Violation de domicile.....	841	290	5	61	314	144	27

Tableau 10A. Nombre de condamnations à des peines d'emprisonnement pour délit selon le mode d'exécution des peines et selon la nature de l'infraction : 5/7
Tribunal correctionnel

	TOUTES PEINES D'EMPRISONNEMENT	Peines d'emprisonnement					
		Ferme	Sursis partiel*		Sursis total**		
			simple	probatoire	simple	probatoire	TIG
Diffamation, discrimination	85	14	1	0	49	18	3
Menaces	3 352	862	31	301	1 174	896	88
Non assistance ou mise en danger d'autrui	1 245	294	40	88	615	170	38
Détention, séquestration	329	99	37	83	82	22	6
Atteintes à la vie privée	986	99	5	39	476	349	18
Violation de sépulture	21	0	6	4	2	3	6
Infractions sur les stupéfiants	20 330	6 633	1 386	2 180	6 497	2 995	639
Détention, acquisition	8 745	2 974	643	916	2 781	1 146	285
Usage illicite.....	3 912	873	96	253	1 563	944	183
Trafic (import, export)	1 623	823	118	256	214	200	12
Commerce, transport	4 605	1 447	462	624	1 445	534	93
Offre et cession	1 357	489	64	127	449	162	66
Aide à l'usage par autrui	27	7	2	2	12	4	0
Autres	61	20	1	2	33	5	0
Autres infractions à la santé publique	167	60	21	4	52	27	3
Réglementation des débits de boissons.....	10	2	0	0	8	0	0
Exercice illégal d'une profession médicale.....	44	3	21	0	17	3	0
Autres	113	55	0	4	27	24	3
Police des étrangers, nomades	4 453	3 161	114	10	1 134	33	1
Entrée ou séjour irrégulier d'un étranger	3 527	2 372	111	9	1 012	22	1
Interdiction de résidence.....	864	784	2	1	67	10	0
Règlement sur le travail des étrangers	59	5	1	0	52	1	0
Nomades.....	3	0	0	0	3	0	0
Commerce et transport d'armes	2 244	792	45	96	992	255	64
Port et transport illicites d'arme	1 585	606	16	68	649	193	53
Acquisition ou détention d'arme.....	622	183	25	23	323	60	8
Fabrication, commerce illicites d'explosifs	37	3	4	5	20	2	3
Infractions militaires	824	140	1	0	680	2	1

Tableau 10A. Nombre de condamnations à des peines d'emprisonnement pour délit selon le mode d'exécution des peines et selon la nature de l'infraction : Tribunal correctionnel 6/7

	TOUTES PEINES D'EMPRISONNEMENT	Peines d'emprisonnement					
		Ferme	Sursis partiel*		Sursis total**		
			simple	probatoire	simple	probatoire	TIG
Désertion.....	630	132	1	0	495	1	1
Insoumission et autres.....	194	8	0	0	185	1	0
Autres atteintes à la sûreté publique.....	386	139	46	47	132	17	5
Législation sur la télécommunication.....	2	1	0	0	1	0	0
Législation sur les jeux de hasard.....	82	14	6	2	55	5	0
Association de malfaiteurs.....	237	112	32	38	46	9	0
Autres atteintes à la sûreté publique.....	65	12	8	7	30	3	5
Faux en écriture publique ou privée.....	2 901	804	74	74	1 733	187	29
Faux ou usage de faux en écriture privée.....	1 099	189	19	27	728	123	13
Falsification de document.....	1 364	465	49	43	742	53	12
Obtention, usage de document administratif faux ou inexact.....	438	150	6	4	263	11	4
Atteintes à l'environnement.....	247	33	0	1	192	13	8
Travaux ou utilisation illégale des sols.....	69	10	0	1	48	5	5
Défaut de permis de construire.....	7	0	0	0	4	3	0
Infraction en matière de pêche.....	7	3	0	0	3	0	1
Infraction en matière de chasse.....	31	3	0	0	28	0	0
Autres.....	133	17	0	0	109	5	2
Ordre administratif et judiciaire.....	13 442	5 265	126	443	5 731	1 278	599
Outrage à agent de la force publique.....	6 639	2 083	43	234	3 154	761	364
Rébellion.....	1 940	604	24	88	882	230	112
Violence sur agent de l'autorité publique.....	550	202	13	45	202	62	26
Outrage ou violence à magistrat.....	138	91	2	5	29	8	3
Corruption de fonctionnaire.....	151	25	12	4	98	7	5
Usurpation de fonction ou de titre.....	79	18	0	3	43	14	1
Refus de restituer un permis de conduire.....	62	32	0	0	26	4	0
Non exécution d'un TIG ou d'une autre obligation judiciaire.....	1 109	953	3	7	97	33	16
Non respect d'interdiction de séjour.....	93	83	0	5	0	5	0

Tableau 10A. Nombre de condamnations à des peines d'emprisonnement pour délit selon le mode d'exécution des peines et selon la nature de l'infraction : 7/7
Tribunal correctionnel

	TOUTES PEINES D'EMPRISONNEMENT	Peines d'emprisonnement					
		Ferme	Sursis partiel*		Sursis total**		TIG
			simple	probatoire	simple	probatoire	
Usurpation d'identité	906	459	3	11	369	36	28
Evasion de détenu	398	367	4	12	8	5	2
Dénonciation calomnieuse.....	156	22	1	2	100	27	4
Autres ordre administratif et judiciaire	1 221	326	21	27	723	86	38
Autres délits	0	0	0	0	0	0	0

Source : ministère de la Justice, Casier judiciaire national, SDSSE

Tableau 10B. Nombre de condamnations à des peines d'emprisonnement pour délit selon le mode d'exécution des peines et selon la nature de l'infraction : 1/7
Juridictions pour mineurs

	TOUTES PEINES D'EMPRISONNEMENT	Peines d'emprisonnement					
		Ferme	Sursis partiel*		Sursis total**		
			simple	probatoire	simple	probatoire	TIG
DÉLITS	16 496	2 997	393	1 226	6 336	4 577	967
Vols, recels	9 275	2 033	199	666	3 516	2 308	553
Vol simple	1 166	291	12	75	391	323	74
Vol avec effraction.....	313	85	4	21	96	85	22
Vol avec violences.....	873	173	35	99	295	218	53
Vol avec destruction ou dégradation.....	393	99	5	21	151	96	21
Vol avec 1 circonstance aggravante	1 736	435	25	67	694	425	90
Vol avec 2 ou 3 circonstances aggravantes	3 986	792	110	347	1 526	973	238
Recel simple	703	139	6	29	317	165	47
Recel aggravé	105	19	2	7	46	23	8
Autres vols.....	0	0	0	0	0	0	0
Escroqueries, abus de confiance	541	80	16	46	225	149	25
Escroquerie	47	10	0	2	22	13	0
Abus de confiance et de blanc-seing.....	22	6	0	0	10	6	0
Détournement ou destruction d'objet saisi ou gagé	0	0	0	0	0	0	0
Filouterie d'hôtel.....	3	0	0	0	1	2	0
Filouterie d'aliments	1	1	0	0	0	0	0
Autres filouteries	4	0	1	0	1	1	1
Extorsion de fonds, chantage.....	464	63	15	44	191	127	24
Destructions, dégradations	1 041	130	39	70	431	292	79
Destruction d'un bien d'autrui	197	30	0	9	65	70	23
Destruction d'un bien d'autrui par explosion ou incendie.....	392	42	24	44	149	110	23
Destruction d'un bien d'autrui avec effraction	305	32	11	8	146	83	25
Dégradation d'un monument d'utilité publique.....	136	26	4	9	63	26	8
Acte de cruauté sur un animal domestique	0	0	0	0	0	0	0
Autres destructions	11	0	0	0	8	3	0
Circulation routière	233	77	1	12	79	48	16

* La somme du sursis partiel simple et probatoire (393 + 1 226) est égale à la colonne sursis partiel du tableau 6B (1 619)

** La somme du sursis total simple et probatoire et TIG (6 336 + 4 577 + 967) est égale à la colonne sursis total du tableau 6B (11 880)

Tableau 10B. Nombre de condamnations à des peines d'emprisonnement pour délit selon le mode d'exécution des peines et selon la nature de l'infraction : 2/7
Juridictions pour mineurs

	TOUTES PEINES D'EMPRISONNEMENT	Peines d'emprisonnement					
		Ferme	Sursis partiel*		Sursis total**		TIG
			simple	probatoire	simple	probatoire	
Conduite en état alcoolique	25	3	0	0	7	11	4
Délit de fuite	40	8	0	1	21	7	3
Refus d'obtempérer.....	134	50	0	7	45	24	8
Refus de vérification de l'état alcoolique	0	0	0	0	0	0	0
Conduite malgré suspension du permis	0	0	0	0	0	0	0
Défaut de plaques ou fausses plaques.....	1	1	0	0	0	0	0
Conduite sans permis	29	15	0	4	4	5	1
Autres circulation routière	0	0	0	0	0	0	0
Transports	1	1	0	0	0	0	0
Obstacle au contrôle d'autorisation de transport routier	0	0	0	0	0	0	0
Transport routier sans autorisation.....	0	0	0	0	0	0	0
Infraction en matière de navigation	0	0	0	0	0	0	0
Autres	1	1	0	0	0	0	0
Chèques	43	6	0	1	14	17	5
Contrefaçon de chèques et usage	42	6	0	1	14	16	5
Retrait ou blocage de la provision d'un chèque.....	0	0	0	0	0	0	0
Violation à l'interdiction d'émettre	0	0	0	0	0	0	0
Autres	1	0	0	0	0	1	0
Travail et sécurité sociale	0	0	0	0	0	0	0
Hygiène et sécurité	0	0	0	0	0	0	0
Travail illégal	0	0	0	0	0	0	0
Entrave aux fonctions de l'inspecteur du travail.....	0	0	0	0	0	0	0
Fraude aux prestations ou cotisations sociales.....	0	0	0	0	0	0	0
Entrave à la représentation des salariés	0	0	0	0	0	0	0
Autres	0	0	0	0	0	0	0
Fraudes et contrefaçons	4	0	0	0	0	4	0
Tromperie sur la marchandise.....	0	0	0	0	0	0	0

Tableau 10B. Nombre de condamnations à des peines d'emprisonnement pour délit selon le mode d'exécution des peines et selon la nature de l'infraction : 3/7
Juridictions pour mineurs

	TOUTES PEINES D'EMPRISONNEMENT	Peines d'emprisonnement					
		Ferme	Sursis partiel*		Sursis total**		
			simple	probatoire	simple	probatoire	TIG
Détention de denrées nuisibles à la santé.....	0	0	0	0	0	0	0
Contrefaçon de marque, modèle ou oeuvre	4	0	0	0	0	4	0
Autres fraudes.....	0	0	0	0	0	0	0
Législation sur la concurrence et les prix	6	1	0	1	4	0	0
Publicité mensongère	0	0	0	0	0	0	0
Achat ou vente sans facture.....	0	0	0	0	0	0	0
Technique de vente répréhensible.....	1	0	0	0	1	0	0
Prix illicites et autres	5	1	0	1	3	0	0
Législation sur les sociétés	0	0	0	0	0	0	0
Banqueroute.....	0	0	0	0	0	0	0
Gestion et comptabilité délictueuses.....	0	0	0	0	0	0	0
Exercice illégal d'une profession	0	0	0	0	0	0	0
Autres	0	0	0	0	0	0	0
Atteintes aux finances publiques	8	0	3	0	2	2	1
Fraude à l'impôt	0	0	0	0	0	0	0
Infraction douanière	5	0	3	0	1	0	1
Autres	3	0	0	0	1	2	0
Coups et violences volontaires	2 376	308	43	213	933	730	149
Avec ITT > 8 jours sans circonstance aggravante.....	103	18	0	9	35	33	8
Avec ITT <= 8 jours sans circonstance aggravante	1 718	230	28	106	703	535	116
Avec ITT > 8 jours avec circonstances aggravantes ...	449	49	14	94	152	118	22
Envers mineur de moins de 15 ans avec incapacité <= 8 jours	75	8	0	2	30	32	3
Envers mineur de moins de 15 ans avec incapacité > 8 jours	27	1	1	2	11	12	0
Autres violences envers mineur.....	4	2	0	0	2	0	0
Homicides involontaires	29	3	2	4	13	5	2
Par conducteur	20	3	2	4	8	2	1
Par conducteur en état alcoolique	2	0	0	0	1	1	0

Tableau 10B. Nombre de condamnations à des peines d'emprisonnement pour délit selon le mode d'exécution des peines et selon la nature de l'infraction : 4/7
Juridictions pour mineurs

	TOUTES PEINES D'EMPRISONNEMENT	Peines d'emprisonnement					
		Ferme	Sursis partiel*		Sursis total**		
			simple	probatoire	simple	probatoire	TIG
Par accident du travail	0	0	0	0	0	0	0
Autres homicides involontaires	7	0	0	0	4	2	1
Blessures involontaires	15	2	1	2	7	3	0
Par conducteur	3	0	1	0	2	0	0
Par conducteur en état alcoolique avec ITT<=3mois ...	4	1	0	1	1	1	0
Par conducteur en état alcoolique avec ITT>3mois ...	1	1	0	0	0	0	0
Par accident du travail avec ITT>3mois	0	0	0	0	0	0	0
Autres	7	0	0	1	4	2	0
Atteintes à la famille	0	0	0	0	0	0	0
Abandon de famille	0	0	0	0	0	0	0
Non présentation d'enfant	0	0	0	0	0	0	0
Abandon de foyer	0	0	0	0	0	0	0
Autres	0	0	0	0	0	0	0
Atteintes aux mœurs	987	46	22	77	329	510	3
Exhibition sexuelle.....	29	1	0	1	13	14	0
Proxénétisme	2	1	1	0	0	0	0
Proxénétisme aggravé	1	0	0	1	0	0	0
Agression sexuelle.....	174	14	2	15	52	90	1
Agression sexuelle avec circonstances aggravantes ...	82	5	6	13	36	22	0
Atteinte sexuelle sur mineur sans circonstance aggravante.....	1	0	0	0	0	1	0
Atteinte ou agression sexuelle sur mineur avec circonstances aggravantes	685	25	13	45	224	376	2
Autres atteintes aux mœurs sur mineur	10	0	0	1	3	6	0
Agression sexuelle par ascendant ou personne ayant autorité	2	0	0	1	0	1	0
Autres atteintes aux mœurs	1	0	0	0	1	0	0
Autres atteintes à la personne	290	41	8	32	94	93	22
Violation de domicile.....	26	2	0	3	11	8	2

Tableau 10B. Nombre de condamnations à des peines d'emprisonnement pour délit selon le mode d'exécution des peines et selon la nature de l'infraction : Juridictions pour mineurs 5/7

	TOUTES PEINES D'EMPRISONNEMENT	Peines d'emprisonnement					
		Ferme	Sursis partiel*		Sursis total**		
			simple	probatoire	simple	probatoire	TIG
Diffamation, discrimination	5	0	0	0	2	1	2
Menaces	146	29	0	12	48	45	12
Non assistance ou mise en danger d'autrui	63	6	3	9	21	21	3
Détention, séquestration	35	3	5	8	6	11	2
Atteintes à la vie privée	6	1	0	0	1	3	1
Violation de sépulture	9	0	0	0	5	4	0
Infractions sur les stupéfiants	1 012	125	51	74	452	247	63
Détention, acquisition	512	66	33	32	216	124	41
Usage illicite.....	197	17	3	11	85	71	10
Trafic (import, export)	14	2	2	3	4	3	0
Commerce, transport	198	27	10	23	99	29	10
Offre et cession	91	13	3	5	48	20	2
Aide à l'usage par autrui	0	0	0	0	0	0	0
Autres	0	0	0	0	0	0	0
Autres infractions à la santé publique	0	0	0	0	0	0	0
Réglementation des débits de boissons.....	0	0	0	0	0	0	0
Exercice illégal d'une profession médicale.....	0	0	0	0	0	0	0
Autres	0	0	0	0	0	0	0
Police des étrangers, nomades	7	3	2	0	2	0	0
Entrée ou séjour irrégulier d'un étranger	7	3	2	0	2	0	0
Interdiction de résidence.....	0	0	0	0	0	0	0
Règlement sur le travail des étrangers	0	0	0	0	0	0	0
Nomades.....	0	0	0	0	0	0	0
Commerce et transport d'armes	115	26	1	4	44	33	7
Port et transport illicites d'arme	94	23	0	3	35	27	6
Acquisition ou détention d'arme.....	16	3	1	1	5	5	1
Fabrication, commerce illicites d'explosifs	5	0	0	0	4	1	0
Infractions militaires	0	0	0	0	0	0	0

Tableau 10B. Nombre de condamnations à des peines d'emprisonnement pour délit selon le mode d'exécution des peines et selon la nature de l'infraction : 6/7
Juridictions pour mineurs

	TOUTES PEINES D'EMPRISONNEMENT	Peines d'emprisonnement					
		Ferme	Sursis partiel*		Sursis total**		
			simple	probatoire	simple	probatoire	TIG
Désertion.....	0	0	0	0	0	0	0
Insoumission et autres.....	0	0	0	0	0	0	0
Autres atteintes à la sûreté publique.....	7	2	0	0	2	3	0
Législation sur la télécommunication.....	0	0	0	0	0	0	0
Législation sur les jeux de hasard.....	0	0	0	0	0	0	0
Association de malfaiteurs.....	4	2	0	0	2	0	0
Autres atteintes à la sûreté publique.....	3	0	0	0	0	3	0
Faux en écriture publique ou privée.....	8	2	1	0	5	0	0
Faux ou usage de faux en écriture privée.....	2	1	0	0	1	0	0
Falsification de document.....	4	0	1	0	3	0	0
Obtention, usage de document administratif faux ou inexact.....	2	1	0	0	1	0	0
Atteintes à l'environnement.....	5	2	0	1	1	1	0
Travaux ou utilisation illégale des sols.....	2	0	0	1	1	0	0
Défaut de permis de construire.....	0	0	0	0	0	0	0
Infraction en matière de pêche.....	0	0	0	0	0	0	0
Infraction en matière de chasse.....	0	0	0	0	0	0	0
Autres.....	3	2	0	0	0	1	0
Ordre administratif et judiciaire.....	493	109	4	23	183	132	42
Outrage à agent de la force publique.....	321	61	1	12	117	97	33
Rébellion.....	70	12	1	4	33	16	4
Violence sur agent de l'autorité publique.....	31	11	1	3	7	9	0
Outrage ou violence à magistrat.....	12	4	0	1	3	2	2
Corruption de fonctionnaire.....	5	0	0	1	2	2	0
Usurpation de fonction ou de titre.....	1	1	0	0	0	0	0
Refus de restituer un permis de conduire.....	0	0	0	0	0	0	0
Non exécution d'un TIG ou d'une autre obligation judiciaire.....	11	7	0	0	1	1	2
Non respect d'interdiction de séjour.....	0	0	0	0	0	0	0

Tableau 10B. Nombre de condamnations à des peines d'emprisonnement pour délit selon le mode d'exécution des peines et selon la nature de l'infraction : 7/7
Juridictions pour mineurs

	TOUTES PEINES D'EMPRISONNEMENT	Peines d'emprisonnement					
		Ferme	Sursis partiel*		Sursis total**		
			simple	probatoire	simple	probatoire	TIG
Usurpation d'identité	8	3	0	0	5	0	0
Evasion de détenu	6	4	0	0	2	0	0
Dénonciation calomnieuse.....	6	1	0	0	3	2	0
Autres ordre administratif et judiciaire	22	5	1	2	10	3	1
Autres délits	0	0	0	0	0	0	0

Source : ministère de la Justice, Casier judiciaire national, SDSSE

Tableau 11. Nombre de condamnations à des peines d'emprisonnement pour crime selon le quantum de la peine et selon la nature de l'infraction

	TOUS QUANTUM*	Quantum ferme de la peine d'emprisonnement				
		moins de 1 an	de 1 an à moins de 3	de 3 ans à moins de 5	de 5 ans à moins de 10	10 ans et plus
CRIMES	1 683	123	283	250	945	82
<i>Dont contumace</i>	0	0	0	0	0	0
Homicides volontaires	129	4	16	10	84	15
Meurtre	75	1	6	5	53	10
Assassinat.....	32	2	6	3	18	3
Meurtre sur mineur de moins de 15 ans	9	1	3	1	4	0
Autres	13	0	1	1	9	2
Coups et violences volontaires	193	12	37	22	110	12
Mort non intentionnelle	126	8	25	12	73	8
Infirmité permanente	20	3	4	3	10	0
Envers mineurs	22	0	2	3	14	3
Autres	25	1	6	4	13	1
Viols et attentats à la pudeur	908	75	166	146	477	44
Viol commis par plusieurs personnes	127	20	33	22	50	2
Viol avec circonstances aggravantes.....	295	13	40	49	167	26
Viol sur mineur de moins de 15 ans	230	29	66	28	102	5
Viol par ascendant ou personne ayant autorité	53	0	5	10	36	2
Viol simple et autres	203	13	22	37	122	9
Vols, recels, destructions	425	29	55	67	263	11
Vol avec port d'arme	344	20	45	58	213	8
Autre vol qualifié.....	60	5	4	7	43	1
Recel qualifié	8	1	5	0	2	0
Destruction - dégradation.....	13	3	1	2	5	2
Atteintes à la sûreté publique	4	1	1	1	1	0
Faux-monnayage.....	4	1	1	1	1	0
Autres atteintes à la sûreté publique	0	0	0	0	0	0
Autres crimes.....	24	2	8	4	10	0

* Cette colonne correspond à la somme des emprisonnements fermes pour crime et des emprisonnements avec sursis partiel pour crime du tableau 6 (1 105 + 578 = 1 683)

Source : ministère de la Justice, Casier judiciaire national, SDSED

Tableau 11A. Nombre de condamnations à des peines d'emprisonnement pour crime selon le quantum de la peine et selon la nature de l'infraction :
Juridictions pour majeurs

	TOUS QUANTUM*	Quantum ferme de la peine d'emprisonnement				
		moins de 1 an	de 1 an à moins de 3	de 3 ans à moins de 5	de 5 ans à moins de 10	10 ans et plus
CRIMES	1 288	35	139	187	852	75
<i>Dont contumace</i>	0	0	0	0	4	2
Homicides volontaires	115	3	12	10	78	12
Meurtre	67	1	3	5	50	8
Assassinat.....	28	1	6	3	16	2
Meurtre sur mineur de moins de 15 ans	9	1	3	1	4	0
Autres	11	0	0	1	8	2
Coups et violences volontaires	175	11	30	21	101	12
Mort non intentionnelle	115	8	22	11	66	8
Infirmité permanente	18	2	3	3	10	0
Envers mineurs	20	0	2	3	12	3
Autres	22	1	3	4	13	1
Viols et attentats à la pudeur	636	13	61	97	422	43
Viol commis par plusieurs personnes	53	7	8	9	27	2
Viol avec circonstances aggravantes.....	232	0	20	32	154	26
Viol sur mineur de moins de 15 ans	130	2	14	14	95	5
Viol par ascendant ou personne ayant autorité	52	0	5	9	36	2
Viol simple et autres	169	4	14	33	110	8
Vols, recels, destructions	340	7	29	56	240	8
Vol avec port d'arme	282	4	21	51	199	7
Autre vol qualifié.....	41	1	2	4	34	0
Recel qualifié	8	1	5	0	2	0
Destruction - dégradation.....	9	1	1	1	5	1
Atteintes à la sûreté publique	4	1	1	1	1	0
Faux-monnayage.....	4	1	1	1	1	0
Autres atteintes à la sûreté publique	0	0	0	0	0	0
Autres crimes	18	0	6	2	10	0

Source : ministère de la Justice, Casier judiciaire national, SDSED

Tableau 11B. Nombre de condamnations à des peines d'emprisonnement pour crime selon le quantum de la peine et selon la nature de l'infraction :
Juridictions pour mineurs

	TOUS QUANTUM*	Quantum ferme de la peine d'emprisonnement				
		moins de 1 an	de 1 an à moins de 3	de 3 ans à moins de 5	de 5 ans à moins de 10	10 ans et plus
CRIMES	395	88	144	63	93	7
<i>Dont contumace</i>	<i>0</i>	<i>0</i>	<i>0</i>	<i>0</i>	<i>0</i>	<i>0</i>
Homicides volontaires	14	1	4	0	6	3
Meurtre	8	0	3	0	3	2
Assassinat.....	4	1	0	0	2	1
Meurtre sur mineur de moins de 15 ans.....	0	0	0	0	0	0
Autres	2	0	1	0	1	0
Coups et violences volontaires	18	1	7	1	9	0
Mort non intentionnelle	11	0	3	1	7	0
Infirmité permanente	2	1	1	0	0	0
Envers mineurs	2	0	0	0	2	0
Autres	3	0	3	0	0	0
Viols et attentats à la pudeur	272	62	105	49	55	1
Viol commis par plusieurs personnes	74	13	25	13	23	0
Viol avec circonstances aggravantes.....	63	13	20	17	13	0
Viol sur mineur de moins de 15 ans	100	27	52	14	7	0
Viol par ascendant ou personne ayant autorité	1	0	0	1	0	0
Viol simple et autres	34	9	8	4	12	1
Vols, recels, destructions	85	22	26	11	23	3
Vol avec port d'arme	62	16	24	7	14	1
Autre vol qualifié.....	19	4	2	3	9	1
Recel qualifié	0	0	0	0	0	0
Destruction - dégradation.....	4	2	0	1	0	1
Atteintes à la sûreté publique	0	0	0	0	0	0
Faux-monnayage.....	0	0	0	0	0	0
Autres atteintes à la sûreté publique	0	0	0	0	0	0
Autres crimes.....	6	2	2	2	0	0

* Cette colonne correspond à la somme des emprisonnements fermes pour crime et des emprisonnements avec sursis partiel pour crime du tableau 6B (124 + 271 = 395)

Source : ministère de la Justice, Casier judiciaire national, SDESD

Tableau 12. Nombre de condamnations à des peines d'emprisonnement pour délit selon le quantum de la peine et selon la nature de l'infraction

	TOUS QUANTUM*	Emprisonnement ferme (y compris peines mixtes)							
		Moins de 1 mois	de 1 mois à moins de 3	de 3 mois à moins de 6	de 6 mois à moins de 1 an	de 1 an à moins de 3	de 3 ans à moins de 5	de 5 ans à moins de 10	10 ans et plus
DÉLITS	111 713	3 142	30 377	34 585	23 638	15 443	3 154	1 320	54
Vols, recels	38 897	1 076	9 826	12 902	9 221	4 893	724	249	6
Vol simple	9 168	469	3 383	3 139	1 583	536	48	10	0
Vol avec effraction	2 517	33	394	803	896	362	25	3	1
Vol avec violences	2 881	48	428	684	801	698	167	55	0
Vol avec destruction ou dégradation	3 269	67	887	1 331	733	232	17	2	0
Vol avec 1 circonstance aggravante	6 261	193	1 792	2 366	1 354	505	40	11	0
Vol avec 2 ou 3 circonstances aggravantes	9 281	156	1 627	2 687	2 545	1 813	316	135	2
Recel simple	4 553	95	1 175	1 661	1 068	487	56	10	1
Recel aggravé	967	15	140	231	241	260	55	23	2
Autres vols	0	0	0	0	0	0	0	0	0
Escroqueries, abus de confiance	4 267	94	792	1 135	1 095	972	144	35	0
Escroquerie	1 722	9	202	442	465	501	90	13	0
Abus de confiance et de blanc-seing	694	9	94	215	211	155	8	2	0
Détournement ou destruction d'objet saisi ou gagé	30	0	6	10	8	6	0	0	0
Filouterie d'hôtel	106	8	38	40	12	8	0	0	0
Filouterie d'aliments	103	9	51	26	15	2	0	0	0
Autres filouteries	446	51	245	117	27	6	0	0	0
Extorsion de fonds, chantage	1 166	8	156	285	357	294	46	20	0
Destructions, dégradations	3 658	178	1 237	1 171	667	361	39	5	0
Destruction d'un bien d'autrui	1 615	81	671	574	234	53	1	1	0
Destruction d'un bien d'autrui par explosion ou incendie	1 062	22	176	258	298	270	34	4	0
Destruction d'un bien d'autrui avec effraction	511	33	181	191	85	19	2	0	0
Dégradation d'un monument d'utilité publique	434	40	192	138	44	18	2	0	0
Acte de cruauté sur un animal domestique	30	2	15	9	3	1	0	0	0
Autres destructions	6	0	2	1	3	0	0	0	0
Circulation routière	17 403	666	7 090	6 154	2 783	703	7	0	0

* Cette colonne correspond à la somme des colonnes emprisonnement ferme pour délit et emprisonnement avec sursis partiel pour délit du tableau 6 (83 901 + 27 812 = 111 713)

Tableau 12. Nombre de condamnations à des peines d'emprisonnement pour délit selon le quantum de la peine et selon la nature de l'infraction

	TOUS QUANTUM*	Emprisonnement ferme (y compris peines mixtes)							
		Moins de 1 mois	de 1 mois à moins de 3	de 3 mois à moins de 6	de 6 mois à moins de 1 an	de 1 an à moins de 3	de 3 ans à moins de 5	de 5 ans à moins de 10	10 ans et plus
Conduite en état alcoolique	9 200	369	3 675	3 253	1 530	371	2	0	0
Délit de fuite.....	979	31	376	379	156	37	0	0	0
Refus d'obtempérer	1 802	54	678	663	300	105	2	0	0
Refus de vérification de l'état alcoolique	271	4	96	105	53	12	1	0	0
Conduite malgré suspension du permis.....	2 444	92	1 003	884	391	74	0	0	0
Défaut de plaques ou fausses plaques	133	1	47	44	23	17	1	0	0
Conduite sans permis.....	2 298	102	1 106	746	275	69	0	0	0
Autres circulation routière	28	3	12	7	4	2	0	0	0
Transports	16	0	6	8	0	2	0	0	0
Obstacle au contrôle d'autorisation de transport routier	6	0	2	4	0	0	0	0	0
Transport routier sans autorisation	4	0	2	1	0	1	0	0	0
Infraction en matière de navigation	1	0	0	0	0	1	0	0	0
Autres	5	0	2	3	0	0	0	0	0
Chèques	674	4	124	195	207	126	18	0	0
Contrefaçon de chèques et usage.....	619	3	109	176	190	123	18	0	0
Retrait ou blocage de la provision d'un chèque	14	1	1	3	8	1	0	0	0
Violation à l'interdiction d'émettre	41	0	14	16	9	2	0	0	0
Autres	0	0	0	0	0	0	0	0	0
Travail et sécurité sociale	286	3	61	107	75	36	3	1	0
Hygiène et sécurité.....	7	0	0	2	3	2	0	0	0
Travail illégal	267	3	55	103	68	34	3	1	0
Entrave aux fonctions de l'inspecteur du travail	9	0	5	1	3	0	0	0	0
Fraude aux prestations ou cotisations sociales.....	1	0	0	0	1	0	0	0	0
Entrave à la représentation des salariés	1	0	1	0	0	0	0	0	0
Autres	1	0	0	1	0	0	0	0	0

Tableau 12. Nombre de condamnations à des peines d'emprisonnement pour délit selon le quantum de la peine et selon la nature de l'infraction

	TOUS QUANTUM*	Emprisonnement ferme (y compris peines mixtes)							
		Moins de 1 mois	de 1 mois à moins de 3	de 3 mois à moins de 6	de 6 mois à moins de 1 an	de 1 an à moins de 3	de 3 ans à moins de 5	de 5 ans à moins de 10	10 ans et plus
Fraudes et contrefaçons	120	0	13	24	32	45	6	0	0
Tromperie sur la marchandise	85	0	4	15	23	37	6	0	0
Détection de denrées nuisibles à la santé	4	0	1	1	2	0	0	0	0
Contrefaçon de marque, modèle ou oeuvre	31	0	8	8	7	8	0	0	0
Autres fraudes	0	0	0	0	0	0	0	0	0
Législation sur la concurrence et les prix	202	1	22	54	65	52	8	0	0
Publicité mensongère	8	0	0	2	4	2	0	0	0
Achat ou vente sans facture	1	0	0	1	0	0	0	0	0
Technique de vente répréhensible	29	1	12	5	6	5	0	0	0
Prix illicites et autres	164	0	10	46	55	45	8	0	0
Législation sur les sociétés	158	1	12	16	51	60	14	4	0
Banqueroute	81	0	10	13	25	26	6	1	0
Gestion et comptabilité délictueuses	59	0	1	1	19	28	7	3	0
Exercice illégal d'une profession	17	1	1	2	6	6	1	0	0
Autres	1	0	0	0	1	0	0	0	0
Atteintes aux finances publiques	713	2	78	133	166	237	72	24	1
Fraude à l'impôt	141	0	5	16	47	68	5	0	0
Infraction douanière	360	2	51	66	64	99	57	20	1
Autres	212	0	22	51	55	70	10	4	0
Coups et violences volontaires	11 979	221	2 837	3 754	3 070	1 774	250	71	2
Avec ITT > 8 jours sans circonstance aggravante	796	6	184	283	207	105	9	2	0
Avec ITT <= 8 jours sans circonstance aggravante	7 904	180	2 156	2 672	1 969	849	62	16	0
Avec ITT > 8 jours avec circonstances aggravantes	2 848	26	409	699	775	730	164	43	2
Envers mineur de moins de 15 ans avec incapacité <= 8 jours	123	5	37	39	31	10	1	0	0
Envers mineur de moins de 15 ans avec incapacité > 8 jours	223	4	38	43	63	57	12	6	0

Tableau 12. Nombre de condamnations à des peines d'emprisonnement pour délit selon le quantum de la peine et selon la nature de l'infraction

	TOUS QUANTUM*	Emprisonnement ferme (y compris peines mixtes)							
		Moins de 1 mois	de 1 mois à moins de 3	de 3 mois à moins de 6	de 6 mois à moins de 1 an	de 1 an à moins de 3	de 3 ans à moins de 5	de 5 ans à moins de 10	10 ans et plus
Autres violences envers mineur	85	0	13	18	25	23	2	4	0
Homicides involontaires	503	0	23	53	131	230	57	9	0
Par conducteur	219	0	17	26	52	97	24	3	0
Par conducteur en état alcoolique	233	0	6	18	61	115	28	5	0
Par accident du travail	4	0	0	2	1	1	0	0	0
Autres homicides involontaires	47	0	0	7	17	17	5	1	0
Blessures involontaires	692	8	176	219	189	94	4	2	0
Par conducteur	310	5	63	93	93	52	2	2	0
Par conducteur en état alcoolique avec ITT<=3mois	262	3	82	90	62	25	0	0	0
Par conducteur en état alcoolique avec ITT>3mois	85	0	19	26	26	13	1	0	0
Par accident du travail avec ITT>3mois	1	0	0	0	0	1	0	0	0
Autres	34	0	12	10	8	3	1	0	0
Atteintes à la famille	961	11	213	400	211	126	0	0	0
Abandon de famille.....	880	10	203	372	193	102	0	0	0
Non présentation d'enfant.....	66	1	6	22	15	22	0	0	0
Abandon de foyer.....	12	0	3	5	2	2	0	0	0
Autres	3	0	1	1	1	0	0	0	0
Atteintes aux mœurs	3 334	26	246	423	654	1 225	499	255	6
Exhibition sexuelle	342	9	112	114	76	28	2	1	0
Proxénétisme	113	1	3	12	30	49	13	5	0
Proxénétisme aggravé.....	253	0	5	18	20	83	63	63	1
Agression sexuelle	459	4	33	66	105	171	65	15	0
Agression sexuelle avec circonstances aggravantes	287	1	12	22	45	120	62	23	2
Atteinte sexuelle sur mineur sans circonstance aggravante	84	0	2	14	23	31	8	6	0
Atteinte ou agression sexuelle sur mineur avec circonstances aggravantes	1 486	6	43	125	298	638	253	120	3

Tableau 12. Nombre de condamnations à des peines d'emprisonnement pour délit selon le quantum de la peine et selon la nature de l'infraction

	TOUS QUANTUM*	Emprisonnement ferme (y compris peines mixtes)							
		Moins de 1 mois	de 1 mois à moins de 3	de 3 mois à moins de 6	de 6 mois à moins de 1 an	de 1 an à moins de 3	de 3 ans à moins de 5	de 5 ans à moins de 10	10 ans et plus
Autres atteintes aux moeurs sur mineur	165	0	16	36	37	54	13	9	0
Agression sexuelle par ascendant ou personne ayant autorité	114	0	2	9	20	50	20	13	0
Autres atteintes aux moeurs	31	5	18	7	0	1	0	0	0
Autres atteintes à la personne	2 762	93	796	886	586	320	57	24	0
Violation de domicile	397	13	111	145	88	38	2	0	0
Diffamation, discrimination	16	1	9	3	2	1	0	0	0
Menaces	1 374	59	474	490	272	73	4	2	0
Non assistance ou mise en danger d'autrui	524	8	119	148	134	99	14	2	0
Détention, séquestration	274	0	11	41	63	102	37	20	0
Atteintes à la vie privée	165	8	70	54	26	7	0	0	0
Violation de sépulture	12	4	2	5	1	0	0	0	0
Infractions sur les stupéfiants	11 931	213	1 944	2 456	2 505	3 185	1 047	550	31
Détention, acquisition	5 295	104	1 027	1 191	1 140	1 310	352	166	5
Usage illicite	1 368	81	436	381	246	172	34	18	0
Trafic (import, export)	1 425	3	32	107	176	588	305	198	16
Commerce, transport	3 004	15	314	525	710	954	327	154	5
Offre et cession	789	9	130	242	224	145	24	13	2
Aide à l'usage par autrui	12	1	2	4	2	3	0	0	0
Autres	38	0	3	6	7	13	5	1	3
Autres infractions à la santé publique	94	2	23	29	15	22	2	1	0
Réglementation des débits de boissons	2	0	1	0	1	0	0	0	0
Exercice illégal d'une profession médicale	26	0	0	2	2	20	1	1	0
Autres	66	2	22	27	12	2	1	0	0
Police des étrangers, nomades	3 636	75	1 304	1 352	508	313	67	16	1
Entrée ou séjour irrégulier d'un étranger	2 764	56	913	1 002	425	286	65	16	1
Interdiction de résidence	865	18	389	348	82	26	2	0	0
Règlement sur le travail des étrangers	7	1	2	2	1	1	0	0	0

Tableau 12. Nombre de condamnations à des peines d'emprisonnement pour délit selon le quantum de la peine et selon la nature de l'infraction

	TOUS QUANTUM*	Emprisonnement ferme (y compris peines mixtes)							
		Moins de 1 mois	de 1 mois à moins de 3	de 3 mois à moins de 6	de 6 mois à moins de 1 an	de 1 an à moins de 3	de 3 ans à moins de 5	de 5 ans à moins de 10	10 ans et plus
Nomades	0	0	0	0	0	0	0	0	0
Commerce et transport d'armes	1 083	52	410	310	169	107	25	10	0
Port et transport illicites d'arme.....	788	44	337	225	112	56	9	5	0
Acquisition ou détention d'arme	280	8	71	82	51	47	16	5	0
Fabrication, commerce illicites d'explosifs.....	15	0	2	3	6	4	0	0	0
Infractions militaires	144	14	25	102	3	0	0	0	0
Désertion	135	9	23	101	2	0	0	0	0
Insoumission et autres	9	5	2	1	1	0	0	0	0
Autres atteintes à la sûreté publique.....	319	0	18	31	50	103	52	58	7
Législation sur la télécommunication.....	2	0	1	0	1	0	0	0	0
Législation sur les jeux de hasard.....	30	0	5	5	6	14	0	0	0
Association de malfaiteurs	248	0	3	12	33	84	51	58	7
Autres atteintes à la sûreté publique.....	39	0	9	14	10	5	1	0	0
Faux en écriture publique ou privée	1 089	12	257	338	263	184	30	5	0
Faux ou usage de faux en écriture privée.....	292	2	61	83	85	47	13	1	0
Falsification de document	624	4	134	207	142	120	13	4	0
Obtention, usage de document administratif faux ou inexact.....	173	6	62	48	36	17	4	0	0
Atteintes à l'environnement	52	6	25	9	11	1	0	0	0
Travaux ou utilisation illégale des sols.....	18	2	9	4	3	0	0	0	0
Défaut de permis de construire.....	1	0	0	0	1	0	0	0	0
Infraction en matière de pêche.....	5	0	1	0	3	1	0	0	0
Infraction en matière de chasse	4	0	1	1	2	0	0	0	0
Autres	24	4	14	4	2	0	0	0	0
Ordre administratif et judiciaire	6 740	384	2 819	2 324	911	272	29	1	0
Outrage à agent de la force publique.....	2 766	194	1 289	953	280	46	4	0	0
Rébellion.....	801	39	305	299	125	31	2	0	0
Violence sur agent de l'autorité publique	308	14	95	113	61	22	3	0	0

Tableau 12. Nombre de condamnations à des peines d'emprisonnement pour délit selon le quantum de la peine et selon la nature de l'infraction

	TOUS QUANTUM*	Emprisonnement ferme (y compris peines mixtes)							
		Moins de 1 mois	de 1 mois à moins de 3	de 3 mois à moins de 6	de 6 mois à moins de 1 an	de 1 an à moins de 3	de 3 ans à moins de 5	de 5 ans à moins de 10	10 ans et plus
Outrage ou violence à magistrat	109	7	52	29	18	2	1	0	0
Corruption de fonctionnaire	56	0	10	17	15	9	5	0	0
Usurpation de fonction ou de titre	23	0	6	9	3	5	0	0	0
Refus de restituer un permis de conduire	34	4	23	4	3	0	0	0	0
Non exécution d'un TIG ou d'une autre obligation judiciaire.....	1 091	52	515	393	107	21	3	0	0
Non respect d'interdiction de séjour	101	2	27	40	28	4	0	0	0
Usurpation d'identité.....	529	17	249	184	69	9	1	0	0
Evasion de détenu	439	21	89	135	117	66	10	1	0
Dénonciation calomnieuse	36	0	11	11	9	5	0	0	0
Autres ordre administratif et judiciaire	447	34	148	137	76	52	0	0	0
Autres délits.....	0	0	0	0	0	0	0	0	0

Source : ministère de la Justice, Casier judiciaire national, SDSSE

Tableau 12A. Nombre de condamnations à des peines d'emprisonnement pour délit selon le quantum de la peine et selon la nature de l'infraction :
Tribunal correctionnel

	TOUS QUANTUM*	Emprisonnement ferme (y compris peines mixtes)							
		Moins de 1 mois	de 1 mois à moins de 3	de 3 mois à moins de 6	de 6 mois à moins de 1 an	de 1 an à moins de 3	de 3 ans à moins de 5	de 5 ans à moins de 10	10 ans et plus
DÉLITS	95 351	2 549	27 069	30 268	19 841	12 417	2 358	814	35
Vols, recels	32 690	729	8 335	11 216	7 791	3 918	540	158	3
Vol simple	8 162	385	3 110	2 816	1 372	437	34	8	0
Vol avec effraction	2 210	21	346	732	778	311	20	1	1
Vol avec violences	2 243	17	296	547	680	539	131	33	0
Vol avec destruction ou dégradation	2 898	51	798	1 205	648	183	11	2	0
Vol avec 1 circonstance aggravante	5 261	122	1 529	2 064	1 120	393	27	6	0
Vol avec 2 ou 3 circonstances aggravantes	7 220	51	1 080	2 170	2 112	1 482	236	87	2
Recel simple	3 903	69	1 052	1 477	892	367	38	8	0
Recel aggravé	793	13	124	205	189	206	43	13	0
Autres vols	0	0	0	0	0	0	0	0	0
Escroqueries, abus de confiance	3 579	84	695	994	884	788	113	21	0
Escroquerie	1 456	8	183	392	383	411	70	9	0
Abus de confiance et de blanc-seing	570	6	86	191	164	115	7	1	0
Détournement ou destruction d'objet saisi ou gagé	27	0	6	10	5	6	0	0	0
Filouterie d'hôtel	99	8	37	37	9	8	0	0	0
Filouterie d'aliments	97	9	50	23	13	2	0	0	0
Autres filouteries	427	50	235	112	24	6	0	0	0
Extorsion de fonds, chantage	903	3	98	229	286	240	36	11	0
Destructions, dégradations	3 073	137	1 076	1 000	540	290	30	0	0
Destruction d'un bien d'autrui	1 440	77	617	507	195	44	0	0	0
Destruction d'un bien d'autrui par explosion ou incendie	838	12	132	213	244	210	27	0	0
Destruction d'un bien d'autrui avec effraction	400	22	143	152	64	17	2	0	0
Dégradation d'un monument d'utilité publique	362	24	167	120	32	18	1	0	0
Acte de cruauté sur un animal domestique	28	2	15	7	3	1	0	0	0
Autres destructions	5	0	2	1	2	0	0	0	0
Circulation routière	15 785	634	6 631	5 539	2 410	564	7	0	0

* Cette colonne correspond à la somme des colonnes emprisonnement ferme pour délit et emprisonnement avec sursis partiel pour délit du tableau 6A (71 990 + 23 361 = 95 351)

Tableau 12A. Nombre de condamnations à des peines d'emprisonnement pour délit selon le quantum de la peine et selon la nature de l'infraction :
Tribunal correctionnel

	TOUS QUANTUM*	Emprisonnement ferme (y compris peines mixtes)							
		Moins de 1 mois	de 1 mois à moins de 3	de 3 mois à moins de 6	de 6 mois à moins de 1 an	de 1 an à moins de 3	de 3 ans à moins de 5	de 5 ans à moins de 10	10 ans et plus
Conduite en état alcoolique	8 349	361	3 426	2 945	1 321	294	2	0	0
Délit de fuite	867	28	352	324	131	32	0	0	0
Refus d'obtempérer	1 562	41	608	571	255	85	2	0	0
Refus de vérification de l'état alcoolique	237	4	85	90	48	9	1	0	0
Conduite malgré suspension du permis	2 208	89	939	793	332	55	0	0	0
Défaut de plaques ou fausses plaques	121	0	45	40	19	16	1	0	0
Conduite sans permis	2 180	98	1 072	699	253	58	0	0	0
Autres circulation routière	26	3	10	7	4	2	0	0	0
Transports	12	0	5	6	0	1	0	0	0
Obstacle au contrôle d'autorisation de transport routier	5	0	2	3	0	0	0	0	0
Transport routier sans autorisation	2	0	1	1	0	0	0	0	0
Infraction en matière de navigation	1	0	0	0	0	1	0	0	0
Autres	4	0	2	2	0	0	0	0	0
Chèques	613	3	119	178	185	117	11	0	0
Contrefaçon de chèques et usage	562	2	105	160	170	114	11	0	0
Retrait ou blocage de la provision d'un chèque	13	1	1	3	7	1	0	0	0
Violation à l'interdiction d'émettre	38	0	13	15	8	2	0	0	0
Autres	0	0	0	0	0	0	0	0	0
Travail et sécurité sociale	230	3	53	89	58	24	3	0	0
Hygiène et sécurité	4	0	0	2	1	1	0	0	0
Travail illégal	218	3	49	86	54	23	3	0	0
Entrave aux fonctions de l'inspecteur du travail	7	0	4	1	2	0	0	0	0
Fraude aux prestations ou cotisations sociales	1	0	0	0	1	0	0	0	0
Entrave à la représentation des salariés	0	0	0	0	0	0	0	0	0
Autres	0	0	0	0	0	0	0	0	0

Tableau 12A. Nombre de condamnations à des peines d'emprisonnement pour délit selon le quantum de la peine et selon la nature de l'infraction :
Tribunal correctionnel

	TOUS QUANTUM*	Emprisonnement ferme (y compris peines mixtes)							
		Moins de 1 mois	de 1 mois à moins de 3	de 3 mois à moins de 6	de 6 mois à moins de 1 an	de 1 an à moins de 3	de 3 ans à moins de 5	de 5 ans à moins de 10	10 ans et plus
Fraudes et contrefaçons	102	0	13	22	22	39	6	0	0
Tromperie sur la marchandise	72	0	4	13	14	35	6	0	0
Détection de denrées nuisibles à la santé	4	0	1	1	2	0	0	0	0
Contrefaçon de marque, modèle ou oeuvre	26	0	8	8	6	4	0	0	0
Autres fraudes	0	0	0	0	0	0	0	0	0
Législation sur la concurrence et les prix	158	1	21	44	50	34	8	0	0
Publicité mensongère	7	0	0	2	3	2	0	0	0
Achat ou vente sans facture	1	0	0	1	0	0	0	0	0
Technique de vente répréhensible	23	1	11	4	3	4	0	0	0
Prix illicites et autres	127	0	10	37	44	28	8	0	0
Législation sur les sociétés	121	1	10	14	36	42	14	4	0
Banqueroute	64	0	8	11	19	19	6	1	0
Gestion et comptabilité délictueuses	44	0	1	1	13	19	7	3	0
Exercice illégal d'une profession	13	1	1	2	4	4	1	0	0
Autres	0	0	0	0	0	0	0	0	0
Atteintes aux finances publiques	589	2	70	115	127	201	59	15	0
Fraude à l'impôt	99	0	3	14	25	53	4	0	0
Infraction douanière	307	2	45	54	56	91	47	12	0
Autres	183	0	22	47	46	57	8	3	0
Coups et violences volontaires	9 977	160	2 452	3 241	2 527	1 399	163	33	2
Avec ITT > 8 jours sans circonstance aggravante	653	5	163	243	158	76	7	1	0
Avec ITT <= 8 jours sans circonstance aggravante	6 680	134	1 881	2 323	1 637	657	42	6	0
Avec ITT > 8 jours avec circonstances aggravantes	2 300	16	335	590	634	596	108	19	2
Envers mineur de moins de 15 ans avec incapacité <= 8 jours	95	2	31	32	22	7	1	0	0
Envers mineur de moins de 15 ans avec incapacité > 8 jours	179	3	31	38	52	46	4	5	0

Tableau 12A. Nombre de condamnations à des peines d'emprisonnement pour délit selon le quantum de la peine et selon la nature de l'infraction :
Tribunal correctionnel

	TOUS QUANTUM*	Emprisonnement ferme (y compris peines mixtes)							
		Moins de 1 mois	de 1 mois à moins de 3	de 3 mois à moins de 6	de 6 mois à moins de 1 an	de 1 an à moins de 3	de 3 ans à moins de 5	de 5 ans à moins de 10	10 ans et plus
Autres violences envers mineur	70	0	11	15	24	17	1	2	0
Homicides involontaires	367	0	19	35	96	172	39	6	0
Par conducteur	153	0	13	15	38	69	16	2	0
Par conducteur en état alcoolique	185	0	6	16	47	93	20	3	0
Par accident du travail	2	0	0	1	0	1	0	0	0
Autres homicides involontaires	27	0	0	3	11	9	3	1	0
Blessures involontaires	632	8	167	208	165	82	1	1	0
Par conducteur	292	5	61	90	86	48	1	1	0
Par conducteur en état alcoolique avec ITT<=3mois	242	3	77	85	56	21	0	0	0
Par conducteur en état alcoolique avec ITT>3mois	73	0	19	24	20	10	0	0	0
Par accident du travail avec ITT>3mois	0	0	0	0	0	0	0	0	0
Autres	25	0	10	9	3	3	0	0	0
Atteintes à la famille	831	8	192	350	174	107	0	0	0
Abandon de famille	766	7	184	326	161	88	0	0	0
Non présentation d'enfant	53	1	4	18	11	19	0	0	0
Abandon de foyer	9	0	3	5	1	0	0	0	0
Autres	3	0	1	1	1	0	0	0	0
Atteintes aux mœurs	2 538	17	212	347	501	924	368	165	4
Exhibition sexuelle	309	8	109	103	65	22	1	1	0
Proxénétisme	85	1	3	10	24	38	7	2	0
Proxénétisme aggravé	192	0	5	15	15	67	46	43	1
Agression sexuelle	351	2	24	57	77	125	54	12	0
Agression sexuelle avec circonstances aggravantes	218	1	8	15	36	92	50	15	1
Atteinte sexuelle sur mineur sans circonstance aggravante	64	0	2	10	19	22	5	6	0
Atteinte ou agression sexuelle sur mineur avec circonstances aggravantes	1 076	0	28	93	218	476	186	73	2

Tableau 12A. Nombre de condamnations à des peines d'emprisonnement pour délit selon le quantum de la peine et selon la nature de l'infraction :
Tribunal correctionnel

	TOUS QUANTUM*	Emprisonnement ferme (y compris peines mixtes)							
		Moins de 1 mois	de 1 mois à moins de 3	de 3 mois à moins de 6	de 6 mois à moins de 1 an	de 1 an à moins de 3	de 3 ans à moins de 5	de 5 ans à moins de 10	10 ans et plus
Autres atteintes aux mœurs sur mineur	135	0	14	31	32	44	9	5	0
Agression sexuelle par ascendant ou personne ayant autorité	78	0	2	6	15	37	10	8	0
Autres atteintes aux mœurs	30	5	17	7	0	1	0	0	0
Autres atteintes à la personne	2 359	84	707	791	478	244	44	11	0
Violation de domicile	356	13	105	136	70	30	2	0	0
Diffamation, discrimination	15	1	9	2	2	1	0	0	0
Menaces	1 194	52	425	439	222	52	3	1	0
Non assistance ou mise en danger d'autrui	422	7	100	126	107	73	8	1	0
Détention, séquestration	219	0	5	32	57	85	31	9	0
Atteintes à la vie privée	143	7	62	51	20	3	0	0	0
Violation de sépulture	10	4	1	5	0	0	0	0	0
Infractions sur les stupéfiants	10 199	189	1 764	2 204	2 197	2 676	797	350	22
Détention, acquisition	4 533	87	927	1 068	977	1 097	259	114	4
Usage illicite	1 222	77	401	338	219	147	27	13	0
Trafic (import, export)	1 197	2	27	96	164	508	248	139	13
Commerce, transport	2 533	14	288	477	636	796	242	77	3
Offre et cession	680	8	116	216	195	120	17	7	1
Aide à l'usage par autrui	11	1	2	3	2	3	0	0	0
Autres	23	0	3	6	4	5	4	0	1
Autres infractions à la santé publique	85	2	23	25	12	21	2	0	0
Réglementation des débits de boissons	2	0	1	0	1	0	0	0	0
Exercice illégal d'une profession médicale	24	0	0	1	2	20	1	0	0
Autres	59	2	22	24	9	1	1	0	0
Police des étrangers, nomades	3 285	74	1 239	1 221	435	253	51	12	0
Entrée ou séjour irrégulier d'un étranger	2 492	55	862	914	365	235	49	12	0
Interdiction de résidence	787	18	376	305	69	17	2	0	0
Règlement sur le travail des étrangers	6	1	1	2	1	1	0	0	0

Tableau 12A. Nombre de condamnations à des peines d'emprisonnement pour délit selon le quantum de la peine et selon la nature de l'infraction :
Tribunal correctionnel

	TOUS QUANTUM*	Emprisonnement ferme (y compris peines mixtes)							
		Moins de 1 mois	de 1 mois à moins de 3	de 3 mois à moins de 6	de 6 mois à moins de 1 an	de 1 an à moins de 3	de 3 ans à moins de 5	de 5 ans à moins de 10	10 ans et plus
Nomades	0	0	0	0	0	0	0	0	0
Commerce et transport d'armes	933	46	377	248	146	90	19	7	0
Port et transport illicites d'arme.....	690	38	309	182	102	48	7	4	0
Acquisition ou détention d'arme	231	8	66	63	40	39	12	3	0
Fabrication, commerce illicites d'explosifs.....	12	0	2	3	4	3	0	0	0
Infractions militaires	141	14	25	100	2	0	0	0	0
Désertion	133	9	23	99	2	0	0	0	0
Insoumission et autres	8	5	2	1	0	0	0	0	0
Autres atteintes à la sûreté publique.....	232	0	17	26	39	79	39	28	4
Législation sur la télécommunication.....	1	0	1	0	0	0	0	0	0
Législation sur les jeux de hasard	22	0	5	5	5	7	0	0	0
Association de malfaiteurs	182	0	3	10	28	71	38	28	4
Autres atteintes à la sûreté publique.....	27	0	8	11	6	1	1	0	0
Faux en écriture publique ou privée	952	11	244	294	224	151	25	3	0
Faux ou usage de faux en écriture privée.....	235	2	55	68	62	39	9	0	0
Falsification de document	557	4	127	183	131	97	12	3	0
Obtention, usage de document administratif faux ou inexact.....	160	5	62	43	31	15	4	0	0
Atteintes à l'environnement	34	4	19	4	7	0	0	0	0
Travaux ou utilisation illégale des sols.....	11	2	4	2	3	0	0	0	0
Défaut de permis de construire	0	0	0	0	0	0	0	0	0
Infraction en matière de pêche.....	3	0	1	0	2	0	0	0	0
Infraction en matière de chasse	3	0	1	1	1	0	0	0	0
Autres	17	2	13	1	1	0	0	0	0
Ordre administratif et judiciaire	5 834	338	2 584	1 957	735	201	19	0	0
Outrage à agent de la force publique.....	2 360	169	1 164	778	211	35	3	0	0
Rébellion.....	716	35	291	256	102	30	2	0	0
Violence sur agent de l'autorité publique	260	9	87	91	55	17	1	0	0

Tableau 12A. Nombre de condamnations à des peines d'emprisonnement pour délit selon le quantum de la peine et selon la nature de l'infraction :
Tribunal correctionnel

	TOUS QUANTUM*	Emprisonnement ferme (y compris peines mixtes)							
		Moins de 1 mois	de 1 mois à moins de 3	de 3 mois à moins de 6	de 6 mois à moins de 1 an	de 1 an à moins de 3	de 3 ans à moins de 5	de 5 ans à moins de 10	10 ans et plus
Outrage ou violence à magistrat	98	5	50	23	17	2	1	0	0
Corruption de fonctionnaire	41	0	8	14	10	6	3	0	0
Usurpation de fonction ou de titre	21	0	4	9	3	5	0	0	0
Refus de restituer un permis de conduire	32	4	22	4	2	0	0	0	0
Non exécution d'un TIG ou d'une autre obligation judiciaire.....	963	50	470	338	90	14	1	0	0
Non respect d'interdiction de séjour	88	2	27	38	19	2	0	0	0
Usurpation d'identité.....	473	15	231	159	58	9	1	0	0
Evasion de détenu	383	20	85	122	102	47	7	0	0
Dénonciation calomnieuse	25	0	11	7	4	3	0	0	0
Autres ordre administratif et judiciaire	374	29	134	118	62	31	0	0	0
Autres délits.....	0	0	0	0	0	0	0	0	0

Source : ministère de la Justice, Casier judiciaire national, SDSSE

Tableau 12B. Nombre de condamnations à des peines d'emprisonnement pour délit selon le quantum de la peine et selon la nature de l'infraction :
Juridictions pour mineurs

	TOUS QUANTUM*	Emprisonnement ferme (y compris peines mixtes)							
		Moins de 1 mois	de 1 mois à moins de 3	de 3 mois à moins de 6	de 6 mois à moins de 1 an	de 1 an à moins de 3	de 3 ans à moins de 5	de 5 ans à moins de 10	10 ans et plus
DÉLITS	4 616	524	1 832	1 363	602	278	15	2	0
Vols, recels	2 898	336	1 205	876	343	127	10	1	0
Vol simple	378	80	166	94	28	10	0	0	0
Vol avec effraction	110	12	41	33	21	3	0	0	0
Vol avec violences	307	31	112	95	39	27	3	0	0
Vol avec destruction ou dégradation	125	16	61	38	6	4	0	0	0
Vol avec 1 circonstance aggravante	527	70	223	163	60	10	1	0	0
Vol avec 2 ou 3 circonstances aggravantes	1 249	102	512	394	167	68	5	1	0
Recel simple	174	23	81	49	16	4	1	0	0
Recel aggravé	28	2	9	10	6	1	0	0	0
Autres vols	0	0	0	0	0	0	0	0	0
Escroqueries, abus de confiance	142	5	61	47	25	3	0	1	0
Escroquerie	12	0	5	6	1	0	0	0	0
Abus de confiance et de blanc-seing	6	0	2	2	2	0	0	0	0
Détournement ou destruction d'objet saisi ou gagé	0	0	0	0	0	0	0	0	0
Filouterie d'hôtel	0	0	0	0	0	0	0	0	0
Filouterie d'aliments	1	0	0	1	0	0	0	0	0
Autres filouteries	1	0	0	0	1	0	0	0	0
Extorsion de fonds, chantage	122	5	54	38	21	3	0	1	0
Destructions, dégradations	239	35	96	59	28	21	0	0	0
Destruction d'un bien d'autrui	39	2	24	10	1	2	0	0	0
Destruction d'un bien d'autrui par explosion ou incendie	110	10	36	28	18	18	0	0	0
Destruction d'un bien d'autrui avec effraction	51	8	22	14	6	1	0	0	0
Dégradation d'un monument d'utilité publique	39	15	14	7	3	0	0	0	0
Acte de cruauté sur un animal domestique	0	0	0	0	0	0	0	0	0
Autres destructions	0	0	0	0	0	0	0	0	0
Circulation routière	90	14	37	28	9	2	0	0	0

* Cette colonne correspond à la somme des colonnes emprisonnement ferme pour délit et emprisonnement avec sursis partiel pour délit du tableau 6B (2 997+ 1 619 = 4 616)

Tableau 12B. Nombre de condamnations à des peines d'emprisonnement pour délit selon le quantum de la peine et selon la nature de l'infraction :
Juridictions pour mineurs

	TOUS QUANTUM*	Emprisonnement ferme (y compris peines mixtes)							
		Moins de 1 mois	de 1 mois à moins de 3	de 3 mois à moins de 6	de 6 mois à moins de 1 an	de 1 an à moins de 3	de 3 ans à moins de 5	de 5 ans à moins de 10	10 ans et plus
Conduite en état alcoolique	3	0	1	1	1	0	0	0	0
Délit de fuite	9	1	2	4	2	0	0	0	0
Refus d'obtempérer	57	11	22	17	6	1	0	0	0
Refus de vérification de l'état alcoolique	0	0	0	0	0	0	0	0	0
Conduite malgré suspension du permis	0	0	0	0	0	0	0	0	0
Défaut de plaques ou fausses plaques	1	0	0	1	0	0	0	0	0
Conduite sans permis	19	2	11	5	0	1	0	0	0
Autres circulation routière	0	0	0	0	0	0	0	0	0
Transports	1	0	0	1	0	0	0	0	0
Obstacle au contrôle d'autorisation de transport routier	0	0	0	0	0	0	0	0	0
Transport routier sans autorisation	0	0	0	0	0	0	0	0	0
Infraction en matière de navigation	0	0	0	0	0	0	0	0	0
Autres	1	0	0	1	0	0	0	0	0
Chèques	7	1	1	3	1	1	0	0	0
Contrefaçon de chèques et usage	7	1	1	3	1	1	0	0	0
Retrait ou blocage de la provision d'un chèque	0	0	0	0	0	0	0	0	0
Violation à l'interdiction d'émettre	0	0	0	0	0	0	0	0	0
Autres	0	0	0	0	0	0	0	0	0
Travail et sécurité sociale	0	0	0	0	0	0	0	0	0
Hygiène et sécurité	0	0	0	0	0	0	0	0	0
Travail illégal	0	0	0	0	0	0	0	0	0
Entrave aux fonctions de l'inspecteur du travail	0	0	0	0	0	0	0	0	0
Fraude aux prestations ou cotisations sociales	0	0	0	0	0	0	0	0	0
Entrave à la représentation des salariés	0	0	0	0	0	0	0	0	0
Autres	0	0	0	0	0	0	0	0	0

Tableau 12B. Nombre de condamnations à des peines d'emprisonnement pour délit selon le quantum de la peine et selon la nature de l'infraction :
Juridictions pour mineurs

	TOUS QUANTUM*	Emprisonnement ferme (y compris peines mixtes)							
		Moins de 1 mois	de 1 mois à moins de 3	de 3 mois à moins de 6	de 6 mois à moins de 1 an	de 1 an à moins de 3	de 3 ans à moins de 5	de 5 ans à moins de 10	10 ans et plus
Fraudes et contrefaçons	0	0	0	0	0	0	0	0	0
Tromperie sur la marchandise	0	0	0	0	0	0	0	0	0
Détection de denrées nuisibles à la santé	0	0	0	0	0	0	0	0	0
Contrefaçon de marque, modèle ou oeuvre	0	0	0	0	0	0	0	0	0
Autres fraudes	0	0	0	0	0	0	0	0	0
Législation sur la concurrence et les prix	2	0	0	2	0	0	0	0	0
Publicité mensongère	0	0	0	0	0	0	0	0	0
Achat ou vente sans facture	0	0	0	0	0	0	0	0	0
Technique de vente répréhensible	0	0	0	0	0	0	0	0	0
Prix illicites et autres	2	0	0	2	0	0	0	0	0
Législation sur les sociétés	0	0	0	0	0	0	0	0	0
Banqueroute	0	0	0	0	0	0	0	0	0
Gestion et comptabilité délictueuses	0	0	0	0	0	0	0	0	0
Exercice illégal d'une profession	0	0	0	0	0	0	0	0	0
Autres	0	0	0	0	0	0	0	0	0
Atteintes aux finances publiques	3	0	2	1	0	0	0	0	0
Fraude à l'impôt	0	0	0	0	0	0	0	0	0
Infraction douanière	3	0	2	1	0	0	0	0	0
Autres	0	0	0	0	0	0	0	0	0
Coups et violences volontaires	564	54	216	162	86	46	0	0	0
Avec ITT > 8 jours sans circonstance aggravante	27	1	8	11	6	1	0	0	0
Avec ITT <= 8 jours sans circonstance aggravante	364	41	155	111	39	18	0	0	0
Avec ITT > 8 jours avec circonstances aggravantes	157	9	48	38	38	24	0	0	0
Envers mineur de moins de 15 ans avec incapacité <= 8 jours	10	3	3	2	1	1	0	0	0
Envers mineur de moins de 15 ans avec incapacité > 8 jours	4	0	2	0	2	0	0	0	0

Tableau 12B. Nombre de condamnations à des peines d'emprisonnement pour délit selon le quantum de la peine et selon la nature de l'infraction :
Juridictions pour mineurs

	TOUS QUANTUM*	Emprisonnement ferme (y compris peines mixtes)							
		Moins de 1 mois	de 1 mois à moins de 3	de 3 mois à moins de 6	de 6 mois à moins de 1 an	de 1 an à moins de 3	de 3 ans à moins de 5	de 5 ans à moins de 10	10 ans et plus
Autres violences envers mineur	2	0	0	0	0	2	0	0	0
Homicides involontaires	9	0	1	2	2	2	2	0	0
Par conducteur	9	0	1	2	2	2	2	0	0
Par conducteur en état alcoolique	0	0	0	0	0	0	0	0	0
Par accident du travail	0	0	0	0	0	0	0	0	0
Autres homicides involontaires	0	0	0	0	0	0	0	0	0
Blessures involontaires	5	0	2	2	1	0	0	0	0
Par conducteur	1	0	0	1	0	0	0	0	0
Par conducteur en état alcoolique avec ITT<=3mois	2	0	2	0	0	0	0	0	0
Par conducteur en état alcoolique avec ITT>3mois	1	0	0	0	1	0	0	0	0
Par accident du travail avec ITT>3mois	0	0	0	0	0	0	0	0	0
Autres	1	0	0	1	0	0	0	0	0
Atteintes à la famille	0	0	0	0	0	0	0	0	0
Abandon de famille	0	0	0	0	0	0	0	0	0
Non présentation d'enfant	0	0	0	0	0	0	0	0	0
Abandon de foyer	0	0	0	0	0	0	0	0	0
Autres	0	0	0	0	0	0	0	0	0
Atteintes aux mœurs	145	7	20	37	41	38	2	0	0
Exhibition sexuelle	2	0	1	1	0	0	0	0	0
Proxénétisme	2	0	0	0	1	1	0	0	0
Proxénétisme aggravé	1	0	0	1	0	0	0	0	0
Agression sexuelle	31	2	4	6	8	11	0	0	0
Agression sexuelle avec circonstances aggravantes	24	0	4	7	4	9	0	0	0
Atteinte sexuelle sur mineur sans circonstance aggravante	0	0	0	0	0	0	0	0	0
Atteinte ou agression sexuelle sur mineur avec circonstances aggravantes	83	5	11	22	26	17	2	0	0

Tableau 12B. Nombre de condamnations à des peines d'emprisonnement pour délit selon le quantum de la peine et selon la nature de l'infraction :
Juridictions pour mineurs

	TOUS QUANTUM*	Emprisonnement ferme (y compris peines mixtes)							
		Moins de 1 mois	de 1 mois à moins de 3	de 3 mois à moins de 6	de 6 mois à moins de 1 an	de 1 an à moins de 3	de 3 ans à moins de 5	de 5 ans à moins de 10	10 ans et plus
Autres atteintes aux mœurs sur mineur	1	0	0	0	1	0	0	0	0
Agression sexuelle par ascendant ou personne ayant autorité	1	0	0	0	1	0	0	0	0
Autres atteintes aux mœurs	0	0	0	0	0	0	0	0	0
Autres atteintes à la personne	81	8	39	20	10	4	0	0	0
Violation de domicile	5	0	1	2	2	0	0	0	0
Diffamation, discrimination	0	0	0	0	0	0	0	0	0
Menaces	41	6	23	9	2	1	0	0	0
Non assistance ou mise en danger d'autrui	18	1	9	2	5	1	0	0	0
Détenation, séquestration	16	0	6	7	1	2	0	0	0
Atteintes à la vie privée	1	1	0	0	0	0	0	0	0
Violation de sépulture	0	0	0	0	0	0	0	0	0
Infractions sur les stupéfiants	250	21	84	72	47	26	0	0	0
Détenation, acquisition	131	14	47	32	26	12	0	0	0
Usage illicite	31	4	12	9	5	1	0	0	0
Trafic (import, export)	7	1	1	2	0	3	0	0	0
Commerce, transport	60	1	16	23	13	7	0	0	0
Offre et cession	21	1	8	6	3	3	0	0	0
Aide à l'usage par autrui	0	0	0	0	0	0	0	0	0
Autres	0	0	0	0	0	0	0	0	0
Autres infractions à la santé publique	0	0	0	0	0	0	0	0	0
Réglementation des débits de boissons	0	0	0	0	0	0	0	0	0
Exercice illégal d'une profession médicale	0	0	0	0	0	0	0	0	0
Autres	0	0	0	0	0	0	0	0	0
Police des étrangers, nomades	5	1	0	2	0	1	1	0	0
Entrée ou séjour irrégulier d'un étranger	5	1	0	2	0	1	1	0	0
Interdiction de résidence	0	0	0	0	0	0	0	0	0
Règlement sur le travail des étrangers	0	0	0	0	0	0	0	0	0

Tableau 12B. Nombre de condamnations à des peines d'emprisonnement pour délit selon le quantum de la peine et selon la nature de l'infraction :
Juridictions pour mineurs

	TOUS QUANTUM*	Emprisonnement ferme (y compris peines mixtes)							
		Moins de 1 mois	de 1 mois à moins de 3	de 3 mois à moins de 6	de 6 mois à moins de 1 an	de 1 an à moins de 3	de 3 ans à moins de 5	de 5 ans à moins de 10	10 ans et plus
Nomades	0	0	0	0	0	0	0	0	0
Commerce et transport d'armes	31	5	11	13	2	0	0	0	0
Port et transport illicites d'arme.....	26	5	10	11	0	0	0	0	0
Acquisition ou détention d'arme	5	0	1	2	2	0	0	0	0
Fabrication, commerce illicites d'explosifs.....	0	0	0	0	0	0	0	0	0
Infractions militaires	0	0	0	0	0	0	0	0	0
Désertion	0	0	0	0	0	0	0	0	0
Insoumission et autres	0	0	0	0	0	0	0	0	0
Autres atteintes à la sûreté publique.....	2	0	0	1	1	0	0	0	0
Législation sur la télécommunication.....	0	0	0	0	0	0	0	0	0
Législation sur les jeux de hasard	0	0	0	0	0	0	0	0	0
Association de malfaiteurs	2	0	0	1	1	0	0	0	0
Autres atteintes à la sûreté publique.....	0	0	0	0	0	0	0	0	0
Faux en écriture publique ou privée	3	1	0	0	1	1	0	0	0
Faux ou usage de faux en écriture privée.....	1	0	0	0	1	0	0	0	0
Falsification de document	1	0	0	0	0	1	0	0	0
Obtention, usage de document administratif faux ou inexact	1	1	0	0	0	0	0	0	0
Atteintes à l'environnement	3	1	1	1	0	0	0	0	0
Travaux ou utilisation illégale des sols.....	1	0	1	0	0	0	0	0	0
Défaut de permis de construire	0	0	0	0	0	0	0	0	0
Infraction en matière de pêche.....	0	0	0	0	0	0	0	0	0
Infraction en matière de chasse	0	0	0	0	0	0	0	0	0
Autres	2	1	0	1	0	0	0	0	0
Ordre administratif et judiciaire	136	35	56	34	5	6	0	0	0
Outrage à agent de la force publique.....	74	21	31	18	3	1	0	0	0
Rébellion.....	17	4	7	4	2	0	0	0	0
Violence sur agent de l'autorité publique	15	3	5	6	0	1	0	0	0

Tableau 12B. Nombre de condamnations à des peines d'emprisonnement pour délit selon le quantum de la peine et selon la nature de l'infraction :
Juridictions pour mineurs

	TOUS QUANTUM*	Emprisonnement ferme (y compris peines mixtes)							
		Moins de 1 mois	de 1 mois à moins de 3	de 3 mois à moins de 6	de 6 mois à moins de 1 an	de 1 an à moins de 3	de 3 ans à moins de 5	de 5 ans à moins de 10	10 ans et plus
Outrage ou violence à magistrat	5	2	2	1	0	0	0	0	0
Corruption de fonctionnaire	1	0	1	0	0	0	0	0	0
Usurpation de fonction ou de titre	1	0	1	0	0	0	0	0	0
Refus de restituer un permis de conduire	0	0	0	0	0	0	0	0	0
Non exécution d'un TIG ou d'une autre obligation judiciaire.....	7	0	6	1	0	0	0	0	0
Non respect d'interdiction de séjour	0	0	0	0	0	0	0	0	0
Usurpation d'identité.....	3	2	0	1	0	0	0	0	0
Evasion de détenu	4	0	1	2	0	1	0	0	0
Dénonciation calomnieuse	1	0	0	1	0	0	0	0	0
Autres ordre administratif et judiciaire	8	3	2	0	0	3	0	0	0
Autres délits.....	0	0	0	0	0	0	0	0	0

Source : ministère de la Justice, Casier judiciaire national, SDSED

Tableau 13. Nombre de condamnations à des peines d'emprisonnement et quantum moyen selon la nature de l'infraction :
Infraction unique et infractions multiples

	TOUTES CONDAMNATIONS		Condamnations à infraction unique		Condamnations à infractions multiples	
	Nombre d'emprisonnements fermes*	Durée moyenne en mois	Nombre d'emprisonnements fermes	Durée moyenne en mois	Nombre d'emprisonnements fermes	Durée moyenne en mois
TOUTES INFRACTIONS	113 396	8,1	53 896	6,3	59 500	9,7
CRIMES	1 683	61,5	914	57,0	769	67,0
Homicides volontaires	129	74,9	91	74,8	38	75,1
Meurtre	75	80,4	50	82,5	25	76,2
Assassinat.....	32	64,2	22	60,0	10	73,5
Meurtre sur mineur de moins de 15 ans	9	46,7	7	43,1	2	59,2
Autres	13	88,8	12	88,3	1	94,7
Coups et violences volontaires	193	63,2	149	60,9	44	70,8
Mort non intentionnelle	126	64,3	105	61,9	21	75,9
Infirmité permanente	20	46,8	12	46,0	8	48,1
Envers mineurs	22	79,4	18	77,3	4	88,8
Autres	25	56,7	14	45,4	11	71,0
Viols et attentats à la pudeur	908	59,2	473	54,0	435	64,8
Viol commis par plusieurs personnes	127	46,2	91	47,9	36	41,7
Viol avec circonstances aggravantes.....	295	67,1	131	58,0	164	74,4
Viol sur mineur de moins de 15 ans	230	49,8	95	39,8	135	56,9
Viol par ascendant ou personne ayant autorité	53	72,6	21	69,9	32	74,3
Viol simple et autres	203	62,9	135	61,7	68	65,3
Vols, recels, destructions	425	62,8	189	54,3	236	69,7
Vol avec port d'arme	344	62,6	153	54,9	191	68,8
Autre vol qualifié.....	60	68,8	26	54,1	34	79,9
Recel qualifié	8	34,0	5	29,6	3	41,4
Destruction - dégradation.....	13	59,3	5	61,3	8	57,9
Atteintes à la sûreté publique	4	37,7	2	22,2	2	53,3
Faux-monnayage.....	4	37,7	2	22,2	2	53,3
Autres atteintes à la sûreté publique	0	0	0	0	0	0
Autres crimes	24	47,0	10	35,5	14	55,2

* Cette colonne correspond à la somme des colonnes emprisonnement ferme et emprisonnement avec sursis partiel du tableau 6 (85 006 + 28 390 = 113 396)

Tableau 13. Nombre de condamnations à des peines d'emprisonnement et quantum moyen selon la nature de l'infraction :
Infraction unique et infractions multiples

	TOUTES CONDAMNATIONS		Condamnations à infraction unique		Condamnations à infractions multiples	
	Nombre d'emprisonnements fermes*	Durée moyenne en mois	Nombre d'emprisonnements fermes	Durée moyenne en mois	Nombre d'emprisonnements fermes	Durée moyenne en mois
DÉLITS	111 713	7,3	52 982	5,4	58 731	9,0
Vols, recels	38 897	6,5	22 368	5,0	16 529	8,5
Vol simple	9 168	4,1	5 323	2,8	3 845	5,9
Vol avec effraction.....	2 517	6,5	1 496	5,3	1 021	8,4
Vol avec violences.....	2 881	10,9	1 742	8,7	1 139	14,2
Vol avec destruction ou dégradation.....	3 269	4,7	1 877	3,7	1 392	6,1
Vol avec 1 circonstance aggravante	6 261	4,9	3 890	3,7	2 371	6,9
Vol avec 2 ou 3 circonstances aggravantes	9 281	9,0	5 143	7,3	4 138	11,0
Recel simple	4 553	5,7	2 318	4,0	2 235	7,4
Recel aggravé	967	11,9	579	9,9	388	14,8
Autres vols.....	0	0	0	0	0	0
Escroqueries, abus de confiance	4 267	8,5	2 465	6,8	1 802	11,0
Escroquerie	1 722	10,2	888	8,8	834	11,7
Abus de confiance et de blanc-seing.....	694	7,4	459	6,2	235	9,8
Détournement ou destruction d'objet saisi ou gagé	30	7,1	24	4,2	6	18,7
Filouterie d'hôtel.....	106	3,6	48	2,4	58	4,7
Filouterie d'aliments.....	103	2,8	68	2,0	35	4,5
Autres filouteries	446	2,3	375	1,9	71	4,5
Extorsion de fonds, chantage.....	1 166	10,2	603	8,2	563	12,2
Destructions, dégradations	3 658	5,0	2 051	4,4	1 607	5,7
Destruction d'un bien d'autrui	1 615	3,4	847	2,6	768	4,4
Destruction d'un bien d'autrui par explosion ou incendie.....	1 062	8,8	682	8,3	380	9,7
Destruction d'un bien d'autrui avec effraction.....	511	3,7	268	2,6	243	4,9
Dégradation d'un monument d'utilité publique.....	434	3,2	226	2,0	208	4,5
Acte de cruauté sur un animal domestique	30	3,1	25	3,2	5	2,6
Autres destructions	6	4,1	3	4,3	3	3,9
Circulation routière	17 403	3,5	6 476	2,6	10 927	4,1

Tableau 13. Nombre de condamnations à des peines d'emprisonnement et quantum moyen selon la nature de l'infraction :
Infraction unique et infractions multiples

	TOUTES CONDAMNATIONS		Condamnations à infraction unique		Condamnations à infractions multiples	
	Nombre d'emprisonnements fermes*	Durée moyenne en mois	Nombre d'emprisonnements fermes	Durée moyenne en mois	Nombre d'emprisonnements fermes	Durée moyenne en mois
Conduite en état alcoolique	9 200	3,5	3 534	2,5	5 666	4,1
Délit de fuite	979	3,5	284	2,5	695	3,9
Refus d'obtempérer.....	1 802	3,9	289	2,0	1 513	4,2
Refus de vérification de l'état alcoolique	271	3,9	58	2,5	213	4,3
Conduite malgré suspension du permis	2 444	3,3	1 233	2,8	1 211	3,9
Défaut de plaques ou fausses plaques.....	133	5,2	32	3,1	101	5,8
Conduite sans permis	2 298	3,1	1 016	2,5	1 282	3,5
Autres circulation routière	28	4,2	8	1,5	20	5,3
Transports	16	3,6	5	2,8	11	4,0
Obstacle au contrôle d'autorisation de transport routier	6	2,5	3	2,6	3	2,3
Transport routier sans autorisation.....	4	4,4	1	3,0	3	4,9
Infraction en matière de navigation	1	11,8	0	0	1	11,8
Autres	5	2,8	1	3,0	4	2,7
Chèques	674	7,3	108	6,0	566	7,6
Contrefaçon de chèques et usage	619	7,6	64	7,6	555	7,6
Retrait ou blocage de la provision d'un chèque.....	14	5,0	9	4,1	5	6,7
Violation à l'interdiction d'émettre	41	4,1	35	3,7	6	6,1
Autres	0	0	0	0	0	0
Travail et sécurité sociale	286	6,1	114	4,0	172	7,5
Hygiène et sécurité	7	9,2	0	0	7	9,2
Travail illégal.....	267	6,1	111	4,0	156	7,6
Entrave aux fonctions de l'inspecteur du travail.....	9	3,4	3	3,0	6	3,6
Fraude aux prestations ou cotisations sociales.....	1	5,9	0	0	1	5,9
Entrave à la représentation des salariés	1	1,0	0	0	1	1,0
Autres	1	3,0	0	0	1	3,0
Fraudes et contrefaçons	120	12,3	24	7,2	96	13,6
Tromperie sur la marchandise.....	85	14,9	17	7,7	68	16,7

Tableau 13. Nombre de condamnations à des peines d'emprisonnement et quantum moyen selon la nature de l'infraction :
Infraction unique et infractions multiples

	TOUTES CONDAMNATIONS		Condamnations à infraction unique		Condamnations à infractions multiples	
	Nombre d'emprisonnements fermes*	Durée moyenne en mois	Nombre d'emprisonnements fermes	Durée moyenne en mois	Nombre d'emprisonnements fermes	Durée moyenne en mois
Détention de denrées nuisibles à la santé.....	4	4,4	2	3,5	2	5,4
Contrefaçon de marque, modèle ou oeuvre	31	6,4	5	6,9	26	6,3
Autres fraudes.....	0	0	0	0	0	0
Législation sur la concurrence et les prix	202	8,8	114	7,5	88	10,5
Publicité mensongère	8	7,5	3	5,3	5	8,9
Achat ou vente sans facture.....	1	3,0	0	0	1	3,0
Technique de vente répréhensible.....	29	4,8	6	5,1	23	4,8
Prix illicites et autres	164	9,6	105	7,7	59	13,0
Législation sur les sociétés	158	13,1	53	8,5	105	15,5
Banqueroute.....	81	11,1	33	8,8	48	12,7
Gestion et comptabilité délictueuses.....	59	16,8	15	9,1	44	19,4
Exercice illégal d'une profession	17	10,8	5	4,3	12	13,4
Autres	1	5,9	0	0	1	5,9
Atteintes aux finances publiques	713	14,7	178	8,8	535	16,6
Fraude à l'impôt	141	11,5	43	10,4	98	11,9
Infraction douanière	360	17,9	71	8,2	289	20,3
Autres	212	11,3	64	8,4	148	12,5
Coups et violences volontaires	11 979	6,9	7 229	6,4	4 750	7,5
Avec ITT > 8 jours sans circonstance aggravante.....	796	6,2	571	5,9	225	6,9
Avec ITT <= 8 jours sans circonstance aggravante ...	7 904	5,4	4 521	4,7	3 383	6,5
Avec ITT > 8 jours avec circonstances aggravantes ...	2 848	10,7	1 837	10,5	1 011	11,0
Envers mineur de moins de 15 ans avec incapacité <= 8 jours	123	4,6	73	4,1	50	5,3
Envers mineur de moins de 15 ans avec incapacité > 8 jours	223	11,2	167	10,1	56	14,3
Autres violences envers mineur.....	85	11,2	60	11,2	25	11,1
Homicides involontaires	503	15,8	193	11,7	310	18,3
Par conducteur	219	15,2	87	10,5	132	18,3
Par conducteur en état alcoolique	233	16,6	85	13,5	148	18,3

Tableau 13. Nombre de condamnations à des peines d'emprisonnement et quantum moyen selon la nature de l'infraction :
Infraction unique et infractions multiples

	TOUTES CONDAMNATIONS		Condamnations à infraction unique		Condamnations à infractions multiples	
	Nombre d'emprisonnements fermes*	Durée moyenne en mois	Nombre d'emprisonnements fermes	Durée moyenne en mois	Nombre d'emprisonnements fermes	Durée moyenne en mois
Par accident du travail	4	5,9	1	5,9	3	5,9
Autres homicides involontaires	47	15,8	20	10,2	27	19,9
Blessures involontaires	692	6,0	273	4,4	419	7,0
Par conducteur	310	6,9	107	4,7	203	8,0
Par conducteur en état alcoolique avec ITT<=3mois ...	262	4,8	120	3,7	142	5,7
Par conducteur en état alcoolique avec ITT>3mois	85	6,6	35	6,2	50	6,9
Par accident du travail avec ITT>3mois	1	11,8	0	0	1	11,8
Autres	34	6,0	11	3,7	23	7,1
Atteintes à la famille	961	4,8	928	4,8	33	5,4
Abandon de famille	880	4,7	855	4,7	25	4,8
Non présentation d'enfant	66	7,0	59	7,1	7	6,8
Abandon de foyer	12	4,8	11	4,1	1	11,8
Autres	3	3,9	3	3,9	0	0
Atteintes aux moeurs	3 334	19,9	2 294	18,2	1 040	23,7
Exhibition sexuelle.....	342	4,8	258	4,1	84	7,0
Proxénétisme	113	17,6	43	14,0	70	19,7
Proxénétisme aggravé	253	34,8	93	28,1	160	38,7
Agression sexuelle.....	459	16,5	300	15,9	159	17,7
Agression sexuelle avec circonstances aggravantes ...	287	23,6	215	22,4	72	27,4
Atteinte sexuelle sur mineur sans circonstance aggravante.....	84	17,7	63	14,0	21	28,8
Atteinte ou agression sexuelle sur mineur avec circonstances aggravantes	1 486	22,2	1 161	20,9	325	26,8
Autres atteintes aux moeurs sur mineur	165	14,6	71	8,9	94	19,0
Agression sexuelle par ascendant ou personne ayant autorité	114	23,4	88	23,7	26	22,0
Autres atteintes aux moeurs	31	1,9	2	0,9	29	2,0
Autres atteintes à la personne	2 762	6,4	1 031	3,9	1 731	7,9
Violation de domicile.....	397	4,9	110	2,7	287	5,8

Tableau 13. Nombre de condamnations à des peines d'emprisonnement et quantum moyen selon la nature de l'infraction :
Infraction unique et infractions multiples

	TOUTES CONDAMNATIONS		Condamnations à infraction unique		Condamnations à infractions multiples	
	Nombre d'emprisonnements fermes*	Durée moyenne en mois	Nombre d'emprisonnements fermes	Durée moyenne en mois	Nombre d'emprisonnements fermes	Durée moyenne en mois
Diffamation, discrimination	16	2,9	5	1,3	11	3,7
Menaces.....	1 374	4,1	650	3,1	724	5,0
Non assistance ou mise en danger d'autrui	524	7,4	137	7,9	387	7,3
Détention, séquestration	274	20,0	28	12,9	246	20,8
Atteintes à la vie privée	165	3,5	95	2,7	70	4,5
Violation de sépulture	12	2,3	6	1,5	6	3,1
Infractions sur les stupéfiants	11 931	14,4	1 445	4,0	10 486	15,8
Détention, acquisition	5 295	12,0	771	3,4	4 524	13,4
Usage illicite.....	1 368	6,7	344	1,9	1 024	8,3
Trafic (import, export)	1 425	29,5	28	25,9	1 397	29,6
Commerce, transport	3 004	16,3	12	7,0	2 992	16,3
Offre et cession	789	9,2	262	5,2	527	11,2
Aide à l'usage par autrui	12	6,9	7	2,7	5	12,8
Autres	38	28,2	21	12,5	17	47,6
Autres infractions à la santé publique	94	6,9	48	3,4	46	10,5
Réglementation des débits de boissons.....	2	3,5	1	1,0	1	5,9
Exercice illégal d'une profession médicale.....	26	13,8	1	3,0	25	14,2
Autres	66	4,2	46	3,4	20	6,1
Police des étrangers, nomades	3 636	5,3	1 240	4,9	2 396	5,5
Entrée ou séjour irrégulier d'un étranger	2 764	5,9	653	6,6	2 111	5,7
Interdiction de résidence.....	865	3,2	584	2,9	281	3,9
Règlement sur le travail des étrangers.....	7	6,0	3	4,3	4	7,3
Nomades.....	0	0	0	0	0	0
Commerce et transport d'armes	1 083	5,7	442	2,7	641	7,7
Port et transport illicites d'arme	788	4,5	324	2,2	464	6,2
Acquisition ou détention d'arme.....	280	8,8	113	4,0	167	12,0
Fabrication, commerce illicites d'explosifs.....	15	7,9	5	7,3	10	8,2
Infractions militaires	144	3,1	134	3,2	10	2,7

Tableau 13. Nombre de condamnations à des peines d'emprisonnement et quantum moyen selon la nature de l'infraction :
Infraction unique et infractions multiples

	TOUTES CONDAMNATIONS		Condamnations à infraction unique		Condamnations à infractions multiples	
	Nombre d'emprisonnements fermes*	Durée moyenne en mois	Nombre d'emprisonnements fermes	Durée moyenne en mois	Nombre d'emprisonnements fermes	Durée moyenne en mois
Désertion.....	135	3,2	129	3,3	6	2,8
Insoumission et autres.....	9	1,5	5	0,7	4	2,6
Autres atteintes à la sûreté publique.....	319	30,5	104	27,2	215	32,0
Législation sur la télécommunication.....	2	3,5	1	5,9	1	1,0
Législation sur les jeux de hasard.....	30	9,6	13	11,1	17	8,5
Association de malfaiteurs.....	248	36,9	79	33,2	169	38,7
Autres atteintes à la sûreté publique.....	39	6,9	11	5,1	28	7,6
Faux en écriture publique ou privée.....	1 089	7,1	183	4,4	906	7,7
Faux ou usage de faux en écriture privée.....	292	7,9	30	5,5	262	8,2
Falsification de document.....	624	7,3	116	4,7	508	7,8
Obtention, usage de document administratif faux ou inexact.....	173	5,3	37	2,8	136	6,0
Atteintes à l'environnement.....	52	2,9	27	1,9	25	4,0
Travaux ou utilisation illégale des sols.....	18	2,6	14	2,2	4	3,9
Défaut de permis de construire.....	1	5,9	0	0	1	5,9
Infraction en matière de pêche.....	5	6,7	0	0	5	6,7
Infraction en matière de chasse.....	4	4,2	1	3,0	3	4,6
Autres.....	24	2,1	12	1,6	12	2,6
Ordre administratif et judiciaire.....	6 740	3,5	3 455	3,1	3 285	4,0
Outrage à agent de la force publique.....	2 766	2,9	1 062	2,0	1 704	3,4
Rébellion.....	801	3,7	242	2,2	559	4,3
Violence sur agent de l'autorité publique.....	308	4,7	129	3,3	179	5,7
Outrage ou violence à magistrat.....	109	3,3	80	2,6	29	5,0
Corruption de fonctionnaire.....	56	9,1	22	9,4	34	8,8
Usurpation de fonction ou de titre.....	23	5,7	6	4,6	17	6,1
Refus de restituer un permis de conduire.....	34	2,0	32	1,9	2	3,5
Non exécution d'un TIG ou d'une autre obligation judiciaire.....	1 091	3,0	1 008	2,8	83	5,7
Non respect d'interdiction de séjour.....	101	4,2	66	3,8	35	5,2

Tableau 13. Nombre de condamnations à des peines d'emprisonnement et quantum moyen selon la nature de l'infraction :
Infraction unique et infractions multiples

	TOUTES CONDAMNATIONS		Condamnations à infraction unique		Condamnations à infractions multiples	
	Nombre d'emprisonnements fermes*	Durée moyenne en mois	Nombre d'emprisonnements fermes	Durée moyenne en mois	Nombre d'emprisonnements fermes	Durée moyenne en mois
Usurpation d'identité	529	3,1	142	3,3	387	3,0
Evasion de détenu	439	6,5	362	6,2	77	7,9
Dénonciation calomnieuse.....	36	5,0	26	4,9	10	5,5
Autres ordre administratif et judiciaire.....	447	4,4	278	3,7	169	5,7
Autres délits	0	0	0	0	0	0
CONTRAVENTIONS DE 5e CLASSE.....	0	0	0	0	0	0

Source : ministère de la Justice, Casier judiciaire national, SSED

Tableau 14. Nombre de condamnations à des amendes fermes et montant moyen des amendes selon la nature de l'infraction :
Peine principale et peines "associées"

	TOUTES CONDAMNATIONS		Peine principale		Peines "associées"	
	Nombre d'amendes fermes*	Montant moyen	Nombre d'amendes fermes	Montant moyen	Nombre d'amendes fermes	Montant moyen
TOUTES INFRACTIONS	207 299	543	194 197	552	81 079	2 766
DÉLITS	95 480	730	92 508	734	70 729	3 110
Vols, recels	7 486	480	7 405	480	8 187	1 030
Vol simple	3 337	358	3 314	360	2 382	469
Vol avec effraction.....	109	554	108	558	273	710
Vol avec violences.....	56	388	56	388	210	486
Vol avec destruction ou dégradation.....	326	410	319	412	653	340
Vol avec 1 circonstance aggravante	1 405	411	1 385	415	1 457	457
Vol avec 2 ou 3 circonstances aggravantes	348	503	342	508	1 131	612
Recel simple	1 735	745	1 711	737	1 749	1 940
Recel aggravé	170	827	170	827	332	6 163
Autres vols.....	0	0	0	0	0	0
Escroqueries, abus de confiance	1 331	999	1 314	1 008	1 277	6 717
Escroquerie	557	1 384	555	1 388	679	8 845
Abus de confiance et de blanc-seing.....	266	1 270	263	1 282	306	7 661
Détournement ou destruction d'objet saisi ou gagé	21	1 379	21	1 379	11	1 197
Filouterie d'hôtel.....	53	414	53	414	19	811
Filouterie d'aliments	116	339	112	342	18	288
Autres filouteries	272	315	265	319	108	368
Extorsion de fonds, chantage.....	46	961	45	971	136	1 132
Destructions, dégradations	2 117	442	2 070	446	1 211	500
Destruction d'un bien d'autrui	1 353	425	1 314	429	728	373
Destruction d'un bien d'autrui par explosion ou incendie.....	53	723	52	733	132	1 498
Destruction d'un bien d'autrui avec effraction.....	287	443	287	443	177	402
Dégradation d'un monument d'utilité publique.....	335	405	331	408	124	274
Acte de cruauté sur un animal domestique	57	596	54	620	38	574
Autres destructions	32	805	32	805	12	792

* Le montant des amendes est calculé sur la seule partie ferme (amende ferme + amende avec sursis partiel)

Tableau 14. Nombre de condamnations à des amendes fermes et montant moyen des amendes selon la nature de l'infraction :
Peine principale et peines "associées"

	TOUTES CONDAMNATIONS		Peine principale		Peines "associées"	
	Nombre d'amendes fermes*	Montant moyen	Nombre d'amendes fermes	Montant moyen	Nombre d'amendes fermes	Montant moyen
Circulation routière	53 920	370	52 804	372	37 439	346
Conduite en état alcoolique	37 129	351	36 612	352	26 041	345
Délit de fuite	1 907	363	1 766	373	2 997	327
Refus d'obtempérer.....	1 915	392	1 709	403	3 435	341
Refus de vérification de l'état alcoolique	247	442	243	440	400	365
Conduite malgré suspension du permis	1 464	542	1 404	553	1 981	371
Défaut de plaques ou fausses plaques.....	484	456	389	488	467	402
Conduite sans permis	4 103	498	4 032	501	1 675	355
Autres circulation routière.....	132	366	131	367	137	352
Transports	3 465	1 614	2 852	1 859	783	613
Obstacle au contrôle d'autorisation de transport routier	2 106	1 576	1 671	1 861	548	647
Transport routier sans autorisation.....	600	977	540	1 045	85	561
Infraction en matière de navigation.....	65	9 661	42	14 859	25	227
Autres	694	1 524	599	1 675	125	578
Chèques	218	738	218	738	128	877
Contrefaçon de chèques et usage	149	630	149	630	111	812
Retrait ou blocage de la provision d'un chèque.....	46	1 167	46	1 167	6	608
Violation à l'interdiction d'émettre	21	585	21	585	10	1 551
Autres	2	550	2	550	1	3 000
Travail et sécurité sociale	2 894	1 484	2 697	1 551	1 518	2 516
Hygiène et sécurité	754	1 077	624	1 158	193	1 274
Travail illégal.....	1 822	1 586	1 766	1 626	1 242	2 758
Entrave aux fonctions de l'inspecteur du travail.....	174	1 961	163	2 069	62	1 336
Fraude aux prestations ou cotisations sociales.....	71	1 506	71	1 506	5	1 260
Entrave à la représentation des salariés	62	1 907	62	1 907	11	2 284
Autres	11	2 418	11	2 418	5	6 800
Fraudes et contrefaçons	704	2 793	617	2 908	351	5 022

Tableau 14. Nombre de condamnations à des amendes fermes et montant moyen des amendes selon la nature de l'infraction :
Peine principale et peines "associées"

	TOUTES CONDAMNATIONS		Peine principale		Peines "associées"	
	Nombre d'amendes fermes*	Montant moyen	Nombre d'amendes fermes	Montant moyen	Nombre d'amendes fermes	Montant moyen
Tromperie sur la marchandise.....	377	3 432	337	3 395	170	8 127
Détention de denrées nuisibles à la santé.....	123	1 557	83	2 205	94	1 079
Contrefaçon de marque, modèle ou oeuvre	181	2 203	177	2 179	77	3 619
Autres fraudes.....	23	3 557	20	4 083	10	85
Législation sur la concurrence et les prix	685	1 657	634	1 769	288	2 753
Publicité mensongère	319	1 859	296	1 982	67	2 361
Achat ou vente sans facture.....	96	974	75	1 175	29	301
Technique de vente répréhensible.....	220	1 607	216	1 631	82	2 330
Prix illicites et autres	50	1 895	47	2 012	110	3 952
Législation sur les sociétés	267	4 409	258	4 551	421	15 264
Banqueroute.....	59	4 099	59	4 099	192	11 876
Gestion et comptabilité délictueuses.....	59	5 958	57	6 150	187	18 705
Exercice illégal d'une profession	135	2 481	129	2 587	32	13 519
Autres	14	17 768	13	19 077	10	21 555
Atteintes aux finances publiques	383	28 096	352	28 815	675	35 616
Fraude à l'impôt	88	4 129	80	4 538	361	9 271
Infraction douanière	224	46 137	202	48 108	214	93 433
Autres	71	881	70	887	100	6 991
Coups et violences volontaires	2 531	495	2 470	503	3 748	411
Avec ITT > 8 jours sans circonstance aggravante.....	348	505	343	510	431	492
Avec ITT <= 8 jours sans circonstance aggravante	1 844	491	1 794	500	2 740	386
Avec ITT > 8 jours avec circonstances aggravantes ...	227	530	223	537	466	499
Envers mineur de moins de 15 ans avec incapacité <= 8 jours	66	399	65	401	54	338
Envers mineur de moins de 15 ans avec incapacité > 8 jours	35	529	34	541	39	329
Autres violences envers mineur.....	11	482	11	482	18	442
Homicides involontaires	35	2 516	34	2 584	462	1 764
Par conducteur	21	755	20	783	277	843

Tableau 14. Nombre de condamnations à des amendes fermes et montant moyen des amendes selon la nature de l'infraction :
Peine principale et peines "associées"

	TOUTES CONDAMNATIONS		Peine principale		Peines "associées"	
	Nombre d'amendes fermes*	Montant moyen	Nombre d'amendes fermes	Montant moyen	Nombre d'amendes fermes	Montant moyen
Par conducteur en état alcoolique	0	0	0	0	39	1 196
Par accident du travail	10	3 620	10	3 620	77	3 633
Autres homicides involontaires	4	9 000	4	9 000	69	3 697
Blessures involontaires	2 512	540	2 441	547	1 947	580
Par conducteur	2 098	417	2 042	420	958	407
Par conducteur en état alcoolique avec ITT<=3mois ...	167	473	165	477	686	436
Par conducteur en état alcoolique avec ITT>3mois	17	479	16	503	70	481
Par accident du travail avec ITT>3mois	110	2 646	103	2 789	123	2 230
Autres	120	874	115	898	110	1 188
Atteintes à la famille	134	715	134	715	66	736
Abandon de famille	66	812	66	812	31	505
Non présentation d'enfant	59	559	59	559	18	600
Abandon de foyer	8	913	8	913	11	1 227
Autres	1	2 000	1	2 000	6	1 433
Atteintes aux mœurs	549	590	548	591	505	5 529
Exhibition sexuelle.....	198	514	198	514	146	473
Proxénétisme	15	2 933	15	2 933	66	8 264
Proxénétisme aggravé	0	0	0	0	71	23 979
Agression sexuelle.....	27	567	27	567	77	1 266
Agression sexuelle avec circonstances aggravantes ...	0	0	0	0	6	1 317
Atteinte sexuelle sur mineur sans circonstance aggravante.....	3	467	3	467	7	1 257
Atteinte ou agression sexuelle sur mineur avec circonstances aggravantes	10	780	10	780	59	3 556
Autres atteintes aux mœurs sur mineur	58	1 053	57	1 070	57	2 228
Agression sexuelle par ascendant ou personne ayant autorité	3	883	3	883	9	2 317
Autres atteintes aux mœurs	235	383	235	383	7	457
Autres atteintes à la personne	1 496	671	1 431	691	1 693	468

Tableau 14. Nombre de condamnations à des amendes fermes et montant moyen des amendes selon la nature de l'infraction :
Peine principale et peines "associées"

	TOUTES CONDAMNATIONS		Peine principale		Peines "associées"	
	Nombre d'amendes fermes*	Montant moyen	Nombre d'amendes fermes	Montant moyen	Nombre d'amendes fermes	Montant moyen
Violation de domicile.....	144	465	133	483	218	311
Diffamation, discrimination	284	1 216	279	1 234	33	490
Menaces.....	385	439	360	455	618	316
Non assistance ou mise en danger d'autrui	222	665	205	692	587	510
Détention, séquestration	10	1 065	10	1 065	41	2 925
Atteintes à la vie privée	447	585	440	593	196	481
Violation de sépulture	4	750	4	750	0	0
Infractions sur les stupéfiants	4 663	422	4 583	423	4 446	27 801
Détention, acquisition	1 535	432	1 513	435	1 738	15 219
Usage illicite.....	2 567	376	2 523	377	969	1 157
Trafic (import, export)	56	1 321	53	1 384	363	198 220
Commerce, transport	382	516	371	502	1 093	15 764
Offre et cession	108	476	108	476	254	4 383
Aide à l'usage par autrui	8	575	8	575	7	686
Autres	7	1 936	7	1 936	22	260 520
Autres infractions à la santé publique	185	2 529	174	2 679	55	2 236
Réglementation des débits de boissons.....	120	894	109	968	23	952
Exercice illégal d'une profession médicale.....	35	4 442	35	4 442	24	3 775
Autres	30	6 838	30	6 838	8	1 313
Police des étrangers, nomades	200	983	196	993	326	2 155
Entrée ou séjour irrégulier d'un étranger	101	862	100	866	251	2 046
Interdiction de résidence.....	4	675	4	675	26	714
Règlement sur le travail des étrangers.....	94	1 126	91	1 146	49	3 480
Nomades.....	1	1 000	1	1 000	0	0
Commerce et transport d'armes	1 290	423	1 244	422	564	1 039
Port et transport illicites d'arme	995	360	953	365	405	413
Acquisition ou détention d'arme.....	291	632	288	603	152	2 733
Fabrication, commerce illicites d'explosifs	4	900	3	1 133	7	479

Tableau 14. Nombre de condamnations à des amendes fermes et montant moyen des amendes selon la nature de l'infraction :
Peine principale et peines "associées"

	TOUTES CONDAMNATIONS		Peine principale		Peines "associées"	
	Nombre d'amendes fermes*	Montant moyen	Nombre d'amendes fermes	Montant moyen	Nombre d'amendes fermes	Montant moyen
Infractions militaires	19	305	19	305	36	488
Désertion.....	2	400	2	400	1	300
Insoumission et autres.....	17	294	17	294	35	493
Autres atteintes à la sûreté publique	316	1 310	302	1 369	146	100 565
Législation sur la télécommunication	7	429	6	467	4	388
Législation sur les jeux de hasard	229	1 292	216	1 368	88	6 003
Association de malfaiteurs.....	0	0	0	0	42	336 374
Autres atteintes à la sûreté publique	80	1 438	80	1 438	12	2 079
Faux en écriture publique ou privée	780	1 189	728	1 245	943	2 107
Faux ou usage de faux en écriture privée	494	1 367	464	1 431	504	2 789
Falsification de document	210	797	194	828	345	1 272
Obtention, usage de document administratif faux ou inexact.....	76	1 113	70	1 170	94	1 520
Atteintes à l'environnement	2 271	3 285	2 129	3 486	313	1 428
Travaux ou utilisation illégale des sols	426	1 253	401	1 309	66	1 612
Défaut de permis de construire.....	904	4 805	901	4 820	12	5 865
Infraction en matière de pêche	521	2 431	463	2 706	70	1 541
Infraction en matière de chasse.....	170	486	123	590	114	251
Autres	250	4 936	241	5 102	51	2 620
Ordre administratif et judiciaire	5 029	545	4 854	554	3 201	849
Outrage à agent de la force publique.....	3 522	444	3 456	449	1 452	372
Rébellion.....	329	461	322	464	351	383
Violence sur agent de l'autorité publique.....	42	421	42	421	106	365
Outrage ou violence à magistrat.....	31	487	31	487	19	574
Corruption de fonctionnaire.....	50	5 935	48	6 169	80	14 318
Usurpation de fonction ou de titre.....	45	1 474	40	1 621	41	2 113
Refus de restituer un permis de conduire.....	66	557	66	557	16	368
Non exécution d'un TIG ou d'une autre obligation judiciaire.....	146	779	143	791	57	3 177

Tableau 14. Nombre de condamnations à des amendes fermes et montant moyen des amendes selon la nature de l'infraction :
Peine principale et peines "associées"

	TOUTES CONDAMNATIONS		Peine principale		Peines "associées"	
	Nombre d'amendes fermes*	Montant moyen	Nombre d'amendes fermes	Montant moyen	Nombre d'amendes fermes	Montant moyen
Non respect d'interdiction de séjour	3	333	3	333	9	300
Usurpation d'identité	254	459	168	529	728	402
Evasion de détenu.....	3	183	3	183	11	291
Dénonciation calomnieuse.....	91	1 112	91	1 112	47	858
Autres ordre administratif et judiciaire	447	571	441	575	284	831
Autres délits.....	0	0	0	0	0	0
CONTRAVENTIONS DE 5e CLASSE.....	111 818	383	101 688	385	10 335	354
Circulation routière	70 362	396	64 141	397	6 291	393
Défaut d'assurance	30 472	367	27 862	365	2 636	390
Conduite d'un véhicule sans permis	18 750	437	15 259	447	3 533	393
Appareil perturbateur d'instrument de la police	717	630	702	635	16	372
Grand excès de vitesse.....	20 044	395	19 967	394	78	455
Autres	379	397	351	390	28	495
Infractions en matière de transports	14 900	465	13 347	466	1 561	460
Absence d'autorisation de transport routier	3 682	454	3 472	459	210	374
Infraction à la réglementation sur les conditions de travail (transport)	5 170	535	4 225	542	947	504
Autres	6 048	413	5 650	413	404	400
Blessures involontaires	3 341	336	3 146	336	237	329
Par conducteur avec ITT <= 3 mois.....	2 729	325	2 549	324	218	332
Avec ITT <= 3 mois (sauf route, travail).....	563	365	550	366	17	303
Par accident du travail avec ITT<=3 mois	49	646	47	666	2	178
Coups et violences volontaires	9 129	356	8 750	362	422	210
Avec ITT <= 8 jours.....	9 129	356	8 750	362	422	210
Atteintes aux mœurs	3	267	3	267	0	0
Racolage actif	3	267	3	267	0	0
Autres atteintes aux personnes.....	165	225	165	225	0	0
Atteintes à l'environnement	3 697	240	3 384	246	336	178

Tableau 14. Nombre de condamnations à des amendes fermes et montant moyen des amendes selon la nature de l'infraction :
Peine principale et peines "associées"

	TOUTES CONDAMNATIONS		Peine principale		Peines "associées"	
	Nombre d'amendes fermes*	Montant moyen	Nombre d'amendes fermes	Montant moyen	Nombre d'amendes fermes	Montant moyen
Infraction en matière de chasse.....	1 945	209	1 724	215	242	161
Abandon d'épaves, d'objets ou d'ordures	974	258	959	259	15	224
Infraction en matière de pêche	132	220	114	226	20	174
Autres	646	311	587	318	59	241
Travail et sécurité sociale	879	275	758	297	125	137
Infraction à l'assujettissement à la sécurité sociale	238	244	238	244	0	0
Infraction à la législation sur les congés.....	112	356	105	369	7	160
Médecine du travail	311	221	222	254	92	137
Autres	218	344	193	371	26	133
Atteintes à l'ordre économique	5 059	254	3 843	287	1 226	152
Transport ou stockage de denrées périssables	3 388	230	2 305	266	1 093	153
Non respect de l'information du consommateur.....	852	198	761	207	91	118
Autres atteintes à l'ordre économique	819	416	777	428	42	196
Ordre administratif et judiciaire	6	355	6	355	0	0
Outrage à citoyen chargé d'un ministère public	0	0	0	0	0	0
Autres	6	355	6	355	0	0
Atteintes aux biens	3 924	264	3 806	262	123	298
Dégradation ou détérioration légère d'un bien d'autrui.....	3 867	262	3 750	261	122	298
Autres	57	334	56	335	1	300
Atteintes à la sûreté publique	346	270	332	271	14	238
Séjour irrégulier d'un ressortissant CEE.....	3	300	3	300	0	0
Absence de livret de circulation	37	141	34	137	3	183
Infractions à la législation sur la télécommunication....	306	285	295	286	11	253
Autres atteintes à la sûreté publique	0	0	0	0	0	0
Atteintes à la santé.....	6	192	6	192	0	0
Autres contraventions	1	200	1	200	0	0

Source : ministère de la Justice, Casier judiciaire national, DSSED

Tableau 15. Nombre de condamnations à des mesures de substitution ou à des mesures éducatives selon la catégorie de l'infraction

	Ensemble	Crimes	Délits	Contraventions
ENSEMBLE	71 779	24	67 215	4 540
Mesures relatives à la liberté de circulation sur le territoire	1 166	0	1 166	0
Interdiction de séjour	5	0	5	0
Interdiction du territoire français	1 161	0	1 161	0
Reconduite à la frontière	0	0	0	0
Autres dispositions relatives à la liberté de circulation sur le territoire ..	0	0	0	0
Autres mesures relatives à l'ordre public	2	0	2	0
Publicité des décisions de justice	2	0	2	0
Liberté de la presse	0	0	0	0
Mesures à caractère infamant	0	0	0	0
Mesures emportant déchéance civile	10	0	10	0
Déchéance des droits civiques et politiques	10	0	10	0
Droits de la famille et droits sociaux	0	0	0	0
Mesures emportant interdiction professionnelle ou fermeture d'établissement	104	0	104	0
Mesures emportant interdiction de conduire	20 841	0	18 110	2 731
Suspension du permis de conduire	18 576	0	15 881	2 695
Interdiction du permis de conduire	2 169	0	2 133	36
Autres mesures relatives à l'interdiction de conduire	96	0	96	0
Mesures emportant interdiction d'émettre des chèques	27	0	24	3
Mesures emportant interdiction autres que sur les chèques	197	0	81	116
Mesures emportant obligation de faire	26 504	0	25 844	660
Travail d'intérêt général	10 876	0	10 225	651
Jours-amendes	15 279	0	15 276	3
Autres mesures emportant obligation de faire	349	0	343	6
Mesures emportant confiscation	1 255	0	1 146	109
Immobilisation du véhicule	397	0	365	32
Autres mesures emportant confiscation	858	0	781	77
Mesures éducatives	21 673	24	20 728	921
Admonestation.....	14 299	3	13 643	653
Remise aux parents/tuteur/gardien/personne digne de confiance	5 428	10	5 189	229
Placement dans un établissement public ou privé d'éducation surveillée	119	2	114	3
Placement dans un établissement médical ou médico-pédagogique	0	0	0	0
Remise à l'aide sociale à l'enfance	1	0	1	0
Mise sous protection judiciaire	949	7	925	17
Mise en liberté surveillée	877	2	856	19

Source : ministère de la Justice, Casier judiciaire national, SDSED

Tableau 16. Nombre de condamnations à des mesures de substitution ou à des mesures éducatives selon la nature des principales mesures et selon la nature de l'infraction

	Ensemble*	Suspension du permis de conduire	TIG	Jours amendes	Interdiction du permis de conduire	Interdiction du territoire français	Confiscation	Mesures éducatives	Autres
TOUTES INFRACTIONS	71 779	18 576	10 876	15 279	2 169	1 161	1 255	21 673	785
CRIMES	24	0	0	0	0	0	0	24	0
Homicides volontaires	1	0	0	0	0	0	0	1	0
Meurtre.....	1	0	0	0	0	0	0	1	0
Assassinat	0	0	0	0	0	0	0	0	0
Meurtre sur mineur de moins de 15 ans	0	0	0	0	0	0	0	0	0
Autres	0	0	0	0	0	0	0	0	0
Coups et violences volontaires	2	0	0	0	0	0	0	2	0
Mort non intentionnelle	0	0	0	0	0	0	0	0	0
Infirmité permanente	1	0	0	0	0	0	0	1	0
Envers mineurs	1	0	0	0	0	0	0	1	0
Autres	0	0	0	0	0	0	0	0	0
Viols et attentats à la pudeur	17	0	0	0	0	0	0	17	0
Viol commis par plusieurs personnes	0	0	0	0	0	0	0	0	0
Viol avec circonstances aggravantes	1	0	0	0	0	0	0	1	0
Viol sur mineur de moins de 15 ans	12	0	0	0	0	0	0	12	0
Viol par ascendant ou personne ayant autorité.....	0	0	0	0	0	0	0	0	0
Viol simple et autres	4	0	0	0	0	0	0	4	0
Vols, recels, destructions	1	0	0	0	0	0	0	1	0
Vol avec port d'arme.....	0	0	0	0	0	0	0	0	0
Autre vol qualifié	0	0	0	0	0	0	0	0	0
Recel qualifié.....	0	0	0	0	0	0	0	0	0
Destruction - dégradation	1	0	0	0	0	0	0	1	0
Atteintes à la sûreté publique	0	0	0	0	0	0	0	0	0
Faux-monnayage.....	0	0	0	0	0	0	0	0	0
Autres atteintes à la sûreté publique	0	0	0	0	0	0	0	0	0
Autres crimes	3	0	0	0	0	0	0	3	0

* Cette colonne correspond à la somme des colonnes "peines de substitution" et "mesures éducatives" du tableau 6 (50 106 + 21 673 = 71 779)

Tableau 16. Nombre de condamnations à des mesures de substitution ou à des mesures éducatives selon la nature des principales mesures et selon la nature de l'infraction

	Ensemble*	Suspension du permis de conduire	TIG	Jours amendes	Interdiction du permis de conduire	Interdiction du territoire français	Confiscation	Mesures éducatives	Autres
DÉLITS	67 215	15 881	10 225	15 276	2 133	1 161	1 146	20 728	660
Vols, recels	19 054	299	4 332	3 391	5	111	28	10 863	22
Vol simple.....	4 825	113	1 044	1 254	2	33	9	2 359	11
Vol avec effraction	697	8	253	108	0	2	1	325	0
Vol avec violences	587	5	98	69	0	1	0	414	0
Vol avec destruction ou dégradation	1 212	26	397	218	1	4	0	565	1
Vol avec 1 circonstance aggravante	4 960	87	1 098	660	2	31	3	3 071	8
Vol avec 2 ou 3 circonstances aggravantes	3 931	17	799	329	0	17	0	2 766	0
Recel simple.....	2 575	39	576	671	0	22	14	1 253	0
Recel aggravé.....	267	4	67	82	0	1	1	110	2
Autres vols.....	0	0	0	0	0	0	0	0	0
Escroqueries, abus de confiance	1 314	41	216	506	2	3	4	537	5
Escroquerie	454	5	117	228	0	3	3	96	2
Abus de confiance et de blanc-seing	138	9	17	81	0	0	0	29	2
Détournement ou destruction d'objet saisi ou gagé.....	10	1	1	7	0	0	0	1	0
Filouterie d'hôtel	19	1	1	14	0	0	0	2	1
Filouterie d'aliments	32	3	3	25	0	0	0	1	0
Autres filouteries.....	170	19	31	105	1	0	1	13	0
Extorsion de fonds, chantage.....	491	3	46	46	1	0	0	395	0
Destructions, dégradations	4 150	132	1 004	566	9	10	8	2 416	5
Destruction d'un bien d'autrui.....	1 545	96	408	346	5	4	2	683	1
Destruction d'un bien d'autrui par explosion ou incendie	500	8	88	27	3	0	3	371	0
Destruction d'un bien d'autrui avec effraction .	1 278	18	293	126	1	4	0	836	0
Dégradation d'un monument d'utilité publique	763	8	206	62	0	2	0	485	0
Acte de cruauté sur un animal domestique.....	28	2	5	5	0	0	3	9	4
Autres destructions.....	36	0	4	0	0	0	0	32	0
Circulation routière	22 902	13 130	1 585	4 922	1 970	8	317	701	269

Tableau 16. Nombre de condamnations à des mesures de substitution ou à des mesures éducatives selon la nature des principales mesures et selon la nature de l'infraction

	Ensemble*	Suspension du permis de conduire	TIG	Jours amendes	Interdiction du permis de conduire	Interdiction du territoire français	Confiscation	Mesures éducatives	Autres
Conduite en état alcoolique	15 344	10 058	739	2 797	1 318	4	89	102	237
Délit de fuite.....	1 779	1 331	103	203	93	0	4	40	5
Refus d'obtempérer	1 735	688	246	434	57	1	20	285	4
Refus de vérification de l'état alcoolique.....	220	134	9	55	20	0	1	0	1
Conduite malgré suspension du permis.....	1 713	293	174	752	421	0	68	0	5
Défaut de plaques ou fausses plaques	120	53	6	36	3	1	18	3	0
Conduite sans permis.....	1 191	16	259	566	33	2	78	228	9
Autres circulation routière	146	91	17	28	5	0	2	3	0
Transports	29	6	1	14	1	0	1	6	0
Obstacle au contrôle d'autorisation de transport routier	11	4	1	6	0	0	0	0	0
Transport routier sans autorisation	5	0	0	4	0	0	1	0	0
Infraction en matière de navigation	2	1	0	1	0	0	0	0	0
Autres	11	1	0	3	1	0	0	6	0
Chèques	265	5	72	115	0	1	0	59	13
Contrefaçon de chèques et usage.....	226	2	69	94	0	1	0	57	3
Retrait ou blocage de la provision d'un chèque	18	1	1	11	0	0	0	0	5
Violation à l'interdiction d'émettre	19	2	1	9	0	0	0	2	5
Autres	2	0	1	1	0	0	0	0	0
Travail et sécurité sociale	299	4	7	250	0	1	34	1	2
Hygiène et sécurité.....	3	0	0	3	0	0	0	0	0
Travail illégal	272	3	6	225	0	1	34	1	2
Entrave aux fonctions de l'inspecteur du travail	21	0	1	20	0	0	0	0	0
Fraude aux prestations ou cotisations sociales.....	3	1	0	2	0	0	0	0	0
Entrave à la représentation des salariés.....	0	0	0	0	0	0	0	0	0
Autres	0	0	0	0	0	0	0	0	0

Tableau 16. Nombre de condamnations à des mesures de substitution ou à des mesures éducatives selon la nature des principales mesures et selon la nature de l'infraction

	Ensemble*	Suspension du permis de conduire	TIG	Jours amendes	Interdiction du permis de conduire	Interdiction du territoire français	Confiscation	Mesures éducatives	Autres
Fraudes et contrefaçons	63	1	12	35	0	1	5	7	2
Tromperie sur la marchandise	15	1	2	11	0	0	1	0	0
Détenation de denrées nuisibles à la santé	6	0	0	3	0	0	0	1	2
Contrefaçon de marque, modèle ou oeuvre	41	0	10	20	0	1	4	6	0
Autres fraudes	1	0	0	1	0	0	0	0	0
Législation sur la concurrence et les prix	47	3	3	34	0	0	0	6	1
Publicité mensongère	6	0	0	6	0	0	0	0	0
Achat ou vente sans facture	0	0	0	0	0	0	0	0	0
Technique de vente répréhensible	21	3	0	17	0	0	0	0	1
Prix illicites et autres	20	0	3	11	0	0	0	6	0
Législation sur les sociétés	76	0	2	25	0	0	1	1	47
Banqueroute	59	0	0	15	0	0	0	0	44
Gestion et comptabilité délictueuses	8	0	0	4	0	0	0	1	3
Exercice illégal d'une profession	9	0	2	6	0	0	1	0	0
Autres	0	0	0	0	0	0	0	0	0
Atteintes aux finances publiques	81	1	13	39	0	5	3	20	0
Fraude à l'impôt	8	0	0	8	0	0	0	0	0
Infraction douanière	15	0	4	8	0	2	1	0	0
Autres	58	1	9	23	0	3	2	20	0
Coups et violences volontaires	5 404	226	959	1 197	5	7	79	2 902	27
Avec ITT > 8 jours sans circonstance aggravante	385	31	88	123	0	1	0	142	0
Avec ITT <= 8 jours sans circonstance aggravante	4 180	173	730	905	5	6	76	2 260	24
Avec ITT > 8 jours avec circonstances aggravantes	473	19	112	132	0	0	3	204	2
Envers mineur de moins de 15 ans avec incapacité <= 8 jours	256	3	20	22	0	0	0	210	1
Envers mineur de moins de 15 ans avec incapacité > 8 jours	96	0	7	8	0	0	0	81	0

Tableau 16. Nombre de condamnations à des mesures de substitution ou à des mesures éducatives selon la nature des principales mesures et selon la nature de l'infraction

	Ensemble*	Suspension du permis de conduire	TIG	Jours amendes	Interdiction du permis de conduire	Interdiction du territoire français	Confiscation	Mesures éducatives	Autres
Autres violences envers mineur	14	0	2	7	0	0	0	5	0
Homicides involontaires	65	35	0	0	26	0	1	1	2
Par conducteur	58	34	0	0	21	0	0	1	2
Par conducteur en état alcoolique	2	0	0	0	2	0	0	0	0
Par accident du travail	0	0	0	0	0	0	0	0	0
Autres homicides involontaires	5	1	0	0	3	0	1	0	0
Blessures involontaires	1 603	1 343	66	74	63	0	8	35	14
Par conducteur	1 363	1 193	45	46	39	0	4	26	10
Par conducteur en état alcoolique avec ITT<=3mois	174	111	16	23	19	0	2	1	2
Par conducteur en état alcoolique avec ITT>3mois	7	3	1	1	2	0	0	0	0
Par accident du travail avec ITT>3mois	2	2	0	0	0	0	0	0	0
Autres	57	34	4	4	3	0	2	8	2
Atteintes à la famille	29	1	5	23	0	0	0	0	0
Abandon de famille.....	21	1	2	18	0	0	0	0	0
Non présentation d'enfant.....	5	0	0	5	0	0	0	0	0
Abandon de foyer.....	3	0	3	0	0	0	0	0	0
Autres	0	0	0	0	0	0	0	0	0
Atteintes aux mœurs	866	5	19	48	1	42	2	603	146
Exhibition sexuelle.....	153	3	6	23	1	3	0	46	71
Proxénétisme.....	6	1	1	4	0	0	0	0	0
Proxénétisme aggravé.....	0	0	0	0	0	0	0	0	0
Agression sexuelle	158	1	5	3	0	0	0	137	12
Agression sexuelle avec circonstances aggravantes	57	0	1	1	0	0	0	52	3
Atteinte sexuelle sur mineur sans circonstance aggravante	3	0	0	1	0	0	0	0	2
Atteinte ou agression sexuelle sur mineur avec circonstances aggravantes	369	0	4	0	0	0	0	331	34

Tableau 16. Nombre de condamnations à des mesures de substitution ou à des mesures éducatives selon la nature des principales mesures et selon la nature de l'infraction

	Ensemble*	Suspension du permis de conduire	TIG	Jours amendes	Interdiction du permis de conduire	Interdiction du territoire français	Confiscation	Mesures éducatives	Autres
Autres atteintes aux moeurs sur mineur	37	0	2	5	0	0	1	7	22
Agression sexuelle par ascendant ou personne ayant autorité	2	0	0	0	0	0	0	0	2
Autres atteintes aux moeurs	81	0	0	11	0	39	1	30	0
Autres atteintes à la personne	1 150	152	195	381	18	0	37	354	13
Violation de domicile	131	4	28	46	0	0	1	52	0
Diffamation, discrimination	33	1	2	11	0	0	0	18	1
Menaces	465	27	85	184	0	0	21	147	1
Non assistance ou mise en danger d'autrui	295	112	37	42	17	0	12	64	11
Détention, séquestration	14	0	0	12	0	0	0	2	0
Atteintes à la vie privée	193	8	41	81	1	0	3	59	0
Violation de sépulture	19	0	2	5	0	0	0	12	0
Infractions sur les stupéfiants	3 166	67	671	1 385	5	15	20	998	5
Détention, acquisition	1 269	20	278	549	2	11	6	402	1
Usage illicite	1 302	40	257	558	3	3	11	426	4
Trafic (import, export)	22	0	4	18	0	0	0	0	0
Commerce, transport	351	7	80	183	0	0	1	80	0
Offre et cession	212	0	50	74	0	1	0	87	0
Aide à l'usage par autrui	5	0	0	3	0	0	0	2	0
Autres	5	0	2	0	0	0	2	1	0
Autres infractions à la santé publique	11	0	3	6	0	1	0	0	1
Réglementation des débits de boissons	5	0	3	2	0	0	0	0	0
Exercice illégal d'une profession médicale	0	0	0	0	0	0	0	0	0
Autres	6	0	0	4	0	1	0	0	1
Police des étrangers, nomades	873	0	3	37	0	823	1	9	0
Entrée ou séjour irrégulier d'un étranger	693	0	1	19	0	663	1	9	0
Interdiction de résidence	165	0	2	3	0	160	0	0	0
Règlement sur le travail des étrangers	15	0	0	15	0	0	0	0	0

Tableau 16. Nombre de condamnations à des mesures de substitution ou à des mesures éducatives selon la nature des principales mesures et selon la nature de l'infraction

	Ensemble*	Suspension du permis de conduire	TIG	Jours amendes	Interdiction du permis de conduire	Interdiction du territoire français	Confiscation	Mesures éducatives	Autres
Nomades	0	0	0	0	0	0	0	0	0
Commerce et transport d'armes	1 273	27	112	339	0	2	525	260	8
Port et transport illicites d'arme	936	24	98	262	0	2	315	231	4
Acquisition ou détention d'arme	316	3	14	76	0	0	210	9	4
Fabrication, commerce illicites d'explosifs.....	21	0	0	1	0	0	0	20	0
Infractions militaires	21	1	2	18	0	0	0	0	0
Désertion	6	0	1	5	0	0	0	0	0
Insoumission et autres	15	1	1	13	0	0	0	0	0
Autres atteintes à la sûreté publique.....	56	0	6	11	0	0	3	16	20
Législation sur la télécommunication.....	1	0	0	0	0	0	1	0	0
Législation sur les jeux de hasard.....	7	0	0	6	0	0	1	0	0
Association de malfaiteurs	3	0	0	3	0	0	0	0	0
Autres atteintes à la sûreté publique.....	45	0	6	2	0	0	1	16	20
Faux en écriture publique ou privée	324	42	34	147	1	75	6	17	2
Faux ou usage de faux en écriture privée.....	136	31	21	72	1	5	2	3	1
Falsification de document	136	9	11	56	0	45	3	11	1
Obtention, usage de document administratif faux ou inexact.....	52	2	2	19	0	25	1	3	0
Atteintes à l'environnement	184	12	33	53	0	0	39	14	33
Travaux ou utilisation illégale des sols.....	81	2	22	35	0	0	5	9	8
Défaut de permis de construire	1	0	0	0	0	0	0	0	1
Infraction en matière de pêche.....	8	0	0	0	0	0	8	0	0
Infraction en matière de chasse	51	9	7	3	0	0	8	0	24
Autres	43	1	4	15	0	0	18	5	0
Ordre administratif et judiciaire	3 910	348	870	1 660	27	56	24	902	23
Outrage à agent de la force publique.....	2 517	240	588	1 028	6	0	3	643	9
Rébellion.....	409	22	99	209	2	3	0	72	2
Violence sur agent de l'autorité publique	99	2	41	22	2	0	3	27	2

Tableau 16. Nombre de condamnations à des mesures de substitution ou à des mesures éducatives selon la nature des principales mesures et selon la nature de l'infraction

	Ensemble*	Suspension du permis de conduire	TIG	Jours amendes	Interdiction du permis de conduire	Interdiction du territoire français	Confiscation	Mesures éducatives	Autres
Outrage ou violence à magistrat	33	0	13	13	0	0	0	7	0
Corruption de fonctionnaire	16	2	0	8	0	0	0	5	1
Usurpation de fonction ou de titre	13	0	3	8	0	0	0	2	0
Refus de restituer un permis de conduire	45	19	1	9	16	0	0	0	0
Non exécution d'un TIG ou d'une autre obligation judiciaire.....	209	3	15	124	0	49	16	1	1
Non respect d'interdiction de séjour.....	10	0	3	7	0	0	0	0	0
Usurpation d'identité.....	144	12	21	79	0	4	0	28	0
Evasion de détenu	11	0	4	7	0	0	0	0	0
Dénonciation calomnieuse	50	3	2	13	0	0	0	31	1
Autres ordre administratif et judiciaire	354	45	80	133	1	0	2	86	7
Autres délits	0	0	0	0	0	0	0	0	0
CONTRAVENTIONS DE 5e CLASSE	4 540	2 695	651	3	36	0	109	921	125
Circulation routière	2 009	1 652	35	3	30	0	50	230	9
Défaut d'assurance.....	1 200	1 096	12	0	7	0	20	65	0
Conduite d'un véhicule sans permis.....	278	27	23	3	23	0	29	164	9
Appareil perturbateur d'instrument de la police	6	5	0	0	0	0	1	0	0
Grand excès de vitesse	524	524	0	0	0	0	0	0	0
Autres	1	0	0	0	0	0	0	1	0
Infractions en matière de transports	1	1	0	0	0	0	0	0	0
Absence d'autorisation de transport routier	0	0	0	0	0	0	0	0	0
Infraction à la réglementation sur les conditions de travail (transport).....	0	0	0	0	0	0	0	0	0
Autres	1	1	0	0	0	0	0	0	0
Blessures involontaires	615	554	16	0	4	0	0	37	4
Par conducteur avec ITT <= 3 mois.....	508	480	9	0	4	0	0	15	0
Avec ITT <= 3 mois (sauf route, travail).....	107	74	7	0	0	0	0	22	4
Par accident du travail avec ITT <= 3 mois.....	0	0	0	0	0	0	0	0	0
Coups et violences volontaires	1 108	305	415	0	1	0	2	384	1

Tableau 16. Nombre de condamnations à des mesures de substitution ou à des mesures éducatives selon la nature des principales mesures et selon la nature de l'infraction

	Ensemble*	Suspension du permis de conduire	TIG	Jours amendes	Interdiction du permis de conduire	Interdiction du territoire français	Confiscation	Mesures éducatives	Autres
Avec ITT <= 8 jours	1 108	305	415	0	1	0	2	384	1
Atteintes aux moeurs	0	0	0	0	0	0	0	0	0
Racolage actif.....	0	0	0	0	0	0	0	0	0
Autres atteintes aux personnes	108	4	22	0	0	0	0	82	0
Atteintes à l'environnement	152	15	0	0	0	0	21	9	107
Infraction en matière de chasse	127	2	0	0	0	0	16	2	107
Abandon d'épaves, d'objets ou d'ordures.....	22	12	0	0	0	0	4	6	0
Infraction en matière de pêche.....	0	0	0	0	0	0	0	0	0
Autres	3	1	0	0	0	0	1	1	0
Travail et sécurité sociale	6	6	0	0	0	0	0	0	0
Infraction à l'assujettissement à la sécurité sociale	6	6	0	0	0	0	0	0	0
Infraction à la législation sur les congés	0	0	0	0	0	0	0	0	0
Médecine du travail.....	0	0	0	0	0	0	0	0	0
Autres	0	0	0	0	0	0	0	0	0
Atteintes à l'ordre économique	0	0	0	0	0	0	0	0	0
Transport ou stockage de denrées périssables	0	0	0	0	0	0	0	0	0
Non respect de l'information du consommateur.....	0	0	0	0	0	0	0	0	0
Autres atteintes à l'ordre économique.....	0	0	0	0	0	0	0	0	0
Ordre administratif et judiciaire	1	0	0	0	0	0	0	0	1
Outrage à citoyen chargé d'un ministère public	0	0	0	0	0	0	0	0	0
Autres	1	0	0	0	0	0	0	0	1
Atteintes aux biens	489	156	155	0	1	0	5	169	3
Dégradation ou détérioration légère d'un bien d'autrui	481	155	155	0	1	0	0	168	2
Autres	8	1	0	0	0	0	5	1	1
Atteintes à la sûreté publique	51	2	8	0	0	0	31	10	0

Tableau 16. Nombre de condamnations à des mesures de substitution ou à des mesures éducatives selon la nature des principales mesures et selon la nature de l'infraction

	Ensemble*	Suspension du permis de conduire	TIG	Jours amendes	Interdiction du permis de conduire	Interdiction du territoire français	Confiscation	Mesures éducatives	Autres
Séjour irrégulier d'un ressortissant CEE	0	0	0	0	0	0	0	0	0
Absence de livret de circulation.....	0	0	0	0	0	0	0	0	0
Infractions à la législation sur la télécommunication	1	0	0	0	0	0	1	0	0
Autres atteintes à la sûreté publique.....	50	2	8	0	0	0	30	10	0
Atteintes à la santé	0	0	0	0	0	0	0	0	0
Autres contraventions.....	0	0	0	0	0	0	0	0	0

Source : ministère de la Justice, Casier judiciaire national, SDSED

Les condamnations en 2004

- Les infractions et les peines associées

Tableau 17. Nature des infractions sanctionnées dans les condamnations

	TOUTES INFRACTIONS	Infractions principales		Infractions associées rang 2, 3, 4
		uniques	multiples	
TOUTES INFRACTIONS	899 310	426 772	172 032	300 506
CRIMES	4 029	1 607	1 657	765
Homicides volontaires	527	341	151	35
Meurtre	312	204	88	20
Assassinat	155	100	44	11
Meurtre sur mineur de moins de 15 ans.....	17	11	4	2
Autres	43	26	15	2
Coups et violences volontaires	356	240	75	41
Mort non intentionnelle	196	162	28	6
Infirmité permanente	40	17	16	7
Envers mineurs	56	41	12	3
Autres	64	20	19	25
Viols et attentats à la pudeur	2 186	740	1 004	442
Viol commis par plusieurs personnes	190	116	58	16
Viol avec circonstances aggravantes	731	216	425	90
Viol sur mineur de moins de 15 ans	614	195	329	90
Viol par ascendant ou personne ayant autorité	255	33	63	159
Viol simple et autres	396	180	129	87
Vols, recels, destructions	867	261	380	226
Vol avec port d'arme	607	196	274	137
Autre vol qualifié	168	43	76	49
Recel qualifié	42	13	11	18
Destruction - dégradation	50	9	19	22
Atteintes à la sûreté publique	7	2	5	0
Faux-monnayage	7	2	5	0
Autres atteintes à la sûreté publique	0	0	0	0
Autres crimes	86	23	42	21

Tableau 17. Nature des infractions sanctionnées dans les condamnations

	TOUTES INFRACTIONS	Infractions principales		Infractions associées rang 2, 3, 4
		uniques	multiples	
DÉLITS	740 681	327 117	158 730	254 834
Vols, recels	144 619	77 561	35 869	31 189
Vol simple	38 147	21 364	10 127	6 656
Vol avec effraction	7 427	3 657	1 832	1 938
Vol avec violences	6 795	3 580	1 676	1 539
Vol avec destruction ou dégradation	10 828	5 484	2 714	2 630
Vol avec 1 circonstance aggravante	28 060	16 993	5 891	5 176
Vol avec 2 ou 3 circonstances aggravantes	28 668	14 371	7 854	6 443
Recel simple	21 355	10 362	5 112	5 881
Recel aggravé	3 325	1 750	663	912
Autres vols	14	0	0	14
Escroqueries, abus de confiance	22 467	9 981	4 224	8 262
Escroquerie	12 021	4 105	2 137	5 779
Abus de confiance et de blanc-seing	3 835	2 413	737	685
Détournement ou destruction d'objet saisi ou gagé	209	176	11	22
Filouterie d'hôtel	448	175	124	149
Filouterie d'aliments	572	273	94	205
Autres filouteries	1 802	1 267	183	352
Extorsion de fonds, chantage	3 580	1 572	938	1 070
Destructions, dégradations	28 321	12 229	5 249	10 843
Destruction d'un bien d'autrui	13 316	5 718	2 597	5 001
Destruction d'un bien d'autrui par explosion ou incendie	4 473	2 017	810	1 646
Destruction d'un bien d'autrui avec effraction	5 771	2 559	1 030	2 182
Dégradation d'un monument d'utilité publique	4 242	1 635	742	1 865
Acte de cruauté sur un animal domestique	270	176	38	56
Autres destructions	249	124	32	93
Circulation routière	196 337	122 088	37 131	37 118
Conduite en état alcoolique	119 428	94 482	20 259	4 687
Délit de fuite	10 484	4 426	3 148	2 910
Refus d'obtempérer	14 479	3 553	5 016	5 910
Refus de vérification de l'état alcoolique	4 493	831	771	2 891
Conduite malgré suspension du permis	13 973	5 282	2 656	6 035
Défaut de plaques ou fausses plaques	2 269	486	503	1 280
Conduite sans permis	15 241	5 714	3 585	5 942

Tableau 17. Nature des infractions sanctionnées dans les condamnations

	TOUTES INFRACTIONS	Infractions principales		Infractions associées rang 2, 3, 4
		uniques	multiples	
Autres circulation routière.....	822	448	154	220
Transports	3 768	2 401	858	509
Obstacle au contrôle d'autorisation de transport routier	2 135	1 248	575	312
Transport routier sans autorisation	759	605	95	59
Infraction en matière de navigation.....	92	35	30	27
Autres	782	513	158	111
Chèques	15 825	740	2 101	12 984
Contrefaçon de chèques et usage.....	15 210	317	2 032	12 861
Retrait ou blocage de la provision d'un chèque.....	245	147	43	55
Violation à l'interdiction d'émettre.....	347	264	24	59
Autres	23	12	2	9
Travail et sécurité sociale	7 462	3 831	1 893	1 738
Hygiène et sécurité	1 358	452	347	559
Travail illégal.....	5 265	2 976	1 410	879
Entrave aux fonctions de l'inspecteur du travail	401	216	62	123
Fraude aux prestations ou cotisations sociales	233	96	35	102
Entrave à la représentation des salariés	161	76	29	56
Autres	44	15	10	19
Fraudes et contrefaçons	2 976	738	664	1 574
Tromperie sur la marchandise	1 674	398	260	1 016
Détention de denrées nuisibles à la santé	194	47	91	56
Contrefaçon de marque, modèle ou oeuvre	1 024	283	294	447
Autres fraudes	84	10	19	55
Législation sur la concurrence et les prix	2 365	1 102	562	701
Publicité mensongère	537	328	107	102
Achat ou vente sans facture	194	58	45	91
Technique de vente répréhensible	757	184	243	330
Prix illicites et autres.....	877	532	167	178
Législation sur les sociétés	2 270	792	556	922
Banqueroute	1 132	362	259	511
Gestion et comptabilité délictueuses	769	242	226	301
Exercice illégal d'une profession	315	175	56	84
Autres	54	13	15	26
Atteintes aux finances publiques	8 378	944	1 416	6 018

Tableau 17. Nature des infractions sanctionnées dans les condamnations

	TOUTES INFRACTIONS	Infractions principales		Infractions associées rang 2, 3, 4
		uniques	multiples	
Fraude à l'impôt	1 996	356	588	1 052
Infraction douanière	5 305	373	522	4 410
Autres	1 077	215	306	556
Coups et violences volontaires	58 209	33 503	12 410	12 296
Avec ITT > 8 jours sans circonstance aggravante	4 344	3 321	640	383
Avec ITT <= 8 jours sans circonstance aggravante	42 354	23 117	9 346	9 891
Avec ITT > 8 jours avec circonstances aggravantes	8 606	5 326	1 960	1 320
Envers mineur de moins de 15 ans avec incapacité <= 8 jours.....	1 185	660	219	306
Envers mineur de moins de 15 ans avec incapacité > 8 jours	1 307	831	173	303
Autres violences envers mineur	413	248	72	93
Homicides involontaires	1 966	1 148	733	85
Par conducteur	1 234	773	429	32
Par conducteur en état alcoolique	321	135	170	16
Par accident du travail	140	61	68	11
Autres homicides involontaires.....	271	179	66	26
Blessures involontaires	10 537	7 357	1 854	1 326
Par conducteur	6 559	4 805	1 024	730
Par conducteur en état alcoolique avec ITT<=3mois.....	2 670	1 891	470	309
Par conducteur en état alcoolique avec ITT>3mois	423	222	117	84
Par accident du travail avec ITT>3mois	308	116	138	54
Autres	577	323	105	149
Atteintes à la famille	6 066	5 729	161	176
Abandon de famille.....	4 851	4 667	104	80
Non présentation d'enfant.....	1 032	934	42	56
Abandon de foyer.....	165	117	13	35
Autres	18	11	2	5
Atteintes aux mœurs	13 478	8 528	1 890	3 060
Exhibition sexuelle	2 464	2 042	209	213
Proxénétisme	402	137	113	152
Proxénétisme aggravé.....	619	127	177	315
Agression sexuelle.....	1 816	1 156	311	349
Agression sexuelle avec circonstances aggravantes.....	672	420	103	149
Atteinte sexuelle sur mineur sans circonstance aggravante.....	332	243	37	52

Tableau 17. Nature des infractions sanctionnées dans les condamnations

	TOUTES INFRACTIONS	Infractions principales		Infractions associées rang 2, 3, 4
		uniques	multiples	
Atteinte ou agression sexuelle sur mineur avec circonstances aggravantes	4 787	3 288	527	972
Autres atteintes aux moeurs sur mineur.....	1 223	347	261	615
Agression sexuelle par ascendant ou personne ayant autorité.....	480	217	44	219
Autres atteintes aux moeurs	683	551	108	24
Autres atteintes à la personne	20 676	6 227	4 852	9 597
Violation de domicile	2 034	479	805	750
Diffamation, discrimination.....	694	428	101	165
Menaces	9 462	2 706	2 069	4 687
Non assistance ou mise en danger d'autrui	5 013	974	1 061	2 978
Détenion, séquestration.....	993	96	357	540
Atteintes à la vie privée.....	2 406	1 513	434	459
Violation de sépulture	74	31	25	18
Infractions sur les stupéfiants	100 761	7 189	24 308	69 264
Détenion, acquisition	46 854	2 126	10 882	33 846
Usage illicite	18 924	4 057	4 382	10 485
Trafic (import, export)	3 770	60	1 889	1 821
Commerce, transport	15 872	70	5 979	9 823
Offre et cession	15 074	776	1 134	13 164
Aide à l'usage par autrui.....	114	29	18	67
Autres	153	71	24	58
Autres infractions à la santé publique	590	269	139	182
Réglementation des débits de boissons	185	107	40	38
Exercice illégal d'une profession médicale	170	35	62	73
Autres	235	127	37	71
Police des étrangers, nomades	14 011	2 507	3 718	7 786
Entrée ou séjour irrégulier d'un étranger.....	9 449	1 579	3 281	4 589
Interdiction de résidence	3 656	801	345	2 510
Règlement sur le travail des étrangers.....	889	121	91	677
Nomades	17	6	1	10
Commerce et transport d'armes	12 770	3 053	2 188	7 529
Port et transport illicites d'arme.....	9 736	2 209	1 604	5 923
Acquisition ou détenion d'arme	2 901	796	559	1 546
Fabrication, commerce illicites d'explosifs.....	133	48	25	60

Tableau 17. Nature des infractions sanctionnées dans les condamnations

	TOUTES INFRACTIONS	Infractions principales		Infractions associées rang 2, 3, 4
		uniques	multiples	
Infractions militaires	1 070	695	233	142
Désertion	737	642	46	49
Insoumission et autres.....	333	53	187	93
Autres atteintes à la sûreté publique	1 866	446	441	979
Législation sur la télécommunication.....	20	6	5	9
Législation sur les jeux de hasard.....	525	167	161	197
Association de malfaiteurs	958	104	205	649
Autres atteintes à la sûreté publique.....	363	169	70	124
Faux en écriture publique ou privée	13 403	1 289	3 301	8 813
Faux ou usage de faux en écriture privée.....	5 638	525	1 539	3 574
Falsification de document.....	4 692	521	1 391	2 780
Obtention, usage de document administratif faux ou inexact.....	3 073	243	371	2 459
Atteintes à l'environnement	4 549	2 303	1 065	1 181
Travaux ou utilisation illégale des sols.....	1 109	554	247	308
Défaut de permis de construire	1 581	974	276	331
Infraction en matière de pêche	713	363	179	171
Infraction en matière de chasse	347	80	155	112
Autres	799	332	208	259
Ordre administratif et judiciaire	45 941	14 467	10 914	20 560
Outrage à agent de la force publique.....	21 543	7 838	6 553	7 152
Rébellion.....	11 182	1 280	1 733	8 169
Violence sur agent de l'autorité publique	1 732	369	417	946
Outrage ou violence à magistrat.....	312	185	57	70
Corruption de fonctionnaire	453	184	101	168
Usurpation de fonction ou de titre.....	271	94	65	112
Refus de restituer un permis de conduire	222	179	11	32
Non exécution d'un TIG ou d'une autre obligation judiciaire.....	1 903	1 470	180	253
Non respect d'interdiction de séjour.....	172	82	39	51
Usurpation d'identité.....	3 553	369	937	2 247
Evasion de détenu	605	388	83	134
Dénonciation calomnieuse	515	317	70	128
Autres ordre administratif et judiciaire.....	3 478	1 712	668	1 098
Autres délits	0	0	0	0
CONTRAVENTIONS DE 5e CLASSE	154 600	98 048	11 645	44 907

Tableau 17. Nature des infractions sanctionnées dans les condamnations

	TOUTES INFRACTIONS	Infractions principales		Infractions associées rang 2, 3, 4
		uniques	multiples	
Circulation routière	94 189	60 326	6 390	27 473
Défaut d'assurance	43 407	26 690	2 685	14 032
Conduite d'un véhicule sans permis.....	28 557	12 117	3 571	12 869
Appareil perturbateur d'instrument de la police.....	737	685	24	28
Grand excès de vitesse	21 048	20 502	66	480
Autres	440	332	44	64
Infractions en matière de transports	17 979	11 218	2 390	4 371
Absence d'autorisation de transport routier.....	3 797	3 140	423	234
Infraction à la réglementation sur les conditions de travail (transport) ...	6 467	3 017	1 260	2 190
Autres	7 715	5 061	707	1 947
Blessures involontaires	5 497	3 770	200	1 527
Par conducteur avec ITT<= 3 mois	4 185	3 006	180	999
Avec ITT <= 3 mois (sauf route, travail)	1 118	714	17	387
Par accident du travail avec ITT<=3 mois.....	194	50	3	141
Coups et violences volontaires	14 051	10 540	510	3 001
Avec ITT <= 8 jours	14 051	10 540	510	3 001
Atteintes aux mœurs	4	4	0	0
Racolage actif	4	4	0	0
Autres atteintes aux personnes	701	308	4	389
Atteintes à l'environnement	5 342	3 235	647	1 460
Infraction en matière de chasse	3 057	1 494	525	1 038
Abandon d'épaves, d'objets ou d'ordures.....	1 124	1 039	18	67
Infraction en matière de pêche.....	259	91	35	133
Autres	902	611	69	222
Travail et sécurité sociale	1 397	744	144	509
Infraction à l'assujettissement à la sécurité sociale.....	296	291	0	5
Infraction à la législation sur les congés	149	106	10	33
Médecine du travail.....	654	154	102	398
Autres	298	193	32	73
Atteintes à l'ordre économique	6 663	2 881	1 176	2 606
Transport ou stockage de denrées périssables.....	4 658	1 366	1 033	2 259
Non respect de l'information du consommateur	1 010	739	83	188
Autres atteintes à l'ordre économique.....	995	776	60	159
Ordre administratif et judiciaire	29	8	1	20

Tableau 17. Nature des infractions sanctionnées dans les condamnations

	TOUTES INFRACTIONS	Infractions principales		Infractions associées rang 2, 3, 4
		uniques	multiples	
Outrage à citoyen chargé d'un ministère public	0	0	0	0
Autres	29	8	1	20
Atteintes aux biens	7 711	4 602	155	2 954
Dégradation ou détérioration légère d'un bien d'autrui	7 613	4 529	154	2 930
Autres	98	73	1	24
Atteintes à la sûreté publique	1 011	405	26	580
Séjour irrégulier d'un ressortissant CEE	12	3	0	9
Absence de livret de circulation.....	69	50	2	17
Infractions à la législation sur la télécommunication	13	6	0	7
Autres atteintes à la sûreté publique	917	346	24	547
Atteintes à la santé	15	6	2	7
Autres contraventions.....	11	1	0	10

Source : ministère de la Justice, Casier judiciaire national, SDSED

Tableau 18. Nombre de peines prononcées à titre principal et nombre de peines associées selon la nature de l'infraction

	TOUTES PEINES	Peine principale	Peines associées		
			Toutes peines	dont mesures de substitution	dont amendes
TOUTES INFRACTIONS	862 191	598 804	263 387	180 005	81 911
CRIMES	4 684	3 264	1 420	1 401	15
Homicides volontaires	689	492	197	195	2
Meurtre.....	410	292	118	116	2
Assassinat	188	144	44	44	0
Meurtre sur mineur de moins de 15 ans.....	19	15	4	4	0
Autres	72	41	31	31	0
Coups et violences volontaires	409	315	94	92	1
Mort non intentionnelle	232	190	42	42	0
Infirmité permanente	52	33	19	18	1
Envers mineurs	75	53	22	22	0
Autres	50	39	11	10	0
Viols et attentats à la pudeur	2 607	1 744	863	859	2
Viol commis par plusieurs personnes	215	174	41	41	0
Viol avec circonstances aggravantes	1 042	641	401	399	1
Viol sur mineur de moins de 15 ans	742	524	218	218	0
Viol par ascendant ou personne ayant autorité	164	96	68	68	0
Viol simple et autres	444	309	135	133	1
Vols, recels, destructions	883	641	242	236	5
Vol avec port d'arme	663	470	193	187	5
Autre vol qualifié	157	119	38	38	0
Recel qualifié	29	24	5	5	0
Destruction - dégradation	34	28	6	6	0
Atteintes à la sûreté publique	7	7	0	0	0
Faux-monnayage	7	7	0	0	0
Autres atteintes à la sûreté publique	0	0	0	0	0
Autres crimes	89	65	24	19	5

Tableau 18. Nombre de peines prononcées à titre principal et nombre de peines associées selon la nature de l'infraction

	TOUTES PEINES	Peine principale	Peines associées		
			Toutes peines	dont mesures de substitution	dont amendes
DÉLITS	706 125	485 847	220 278	147 393	71 418
Vols, recels	127 263	113 430	13 833	5 193	8 299
Vol simple	35 209	31 491	3 718	1 182	2 437
Vol avec effraction	5 998	5 489	509	213	282
Vol avec violences	5 872	5 256	616	388	210
Vol avec destruction ou dégradation	9 208	8 198	1 010	329	659
Vol avec 1 circonstance aggravante	25 371	22 884	2 487	973	1 465
Vol avec 2 ou 3 circonstances aggravantes	24 654	22 225	2 429	1 217	1 151
Recel simple	18 038	15 474	2 564	730	1 763
Recel aggravé	2 913	2 413	500	161	332
Autres vols	0	0	0	0	0
Escroqueries, abus de confiance	16 409	14 205	2 204	861	1 288
Escroquerie	7 354	6 242	1 112	378	688
Abus de confiance et de blanc-seing	3 707	3 150	557	245	307
Détournement ou destruction d'objet saisi ou gagé	200	187	13	2	11
Filouterie d'hôtel	319	299	20	1	19
Filouterie d'aliments	389	367	22	3	19
Autres filouteries	1 583	1 450	133	24	108
Extorsion de fonds, chantage	2 857	2 510	347	208	136
Destructions, dégradations	19 471	17 478	1 993	753	1 225
Destruction d'un bien d'autrui	9 392	8 315	1 077	335	735
Destruction d'un bien d'autrui par explosion ou incendie	3 108	2 827	281	145	133
Destruction d'un bien d'autrui avec effraction	3 913	3 589	324	144	178
Dégradation d'un monument d'utilité publique	2 578	2 377	201	70	128
Acte de cruauté sur un animal domestique	307	214	93	55	38
Autres destructions	173	156	17	4	13
Circulation routière	306 943	159 219	147 724	109 690	37 599
Conduite en état alcoolique	235 480	114 741	120 739	94 391	26 140

Tableau 18. Nombre de peines prononcées à titre principal et nombre de peines associées selon la nature de l'infraction

	TOUTES PEINES	Peine principale	Peines associées		
			Toutes peines	dont mesures de substitution	dont amendes
Délit de fuite.....	14 266	7 574	6 692	3 669	3 016
Refus d'obtempérer	15 332	8 569	6 763	3 278	3 449
Refus de vérification de l'état alcoolique.....	3 178	1 602	1 576	1 164	403
Conduite malgré suspension du permis.....	12 827	7 938	4 889	2 833	1 991
Défaut de plaques ou fausses plaques	1 590	989	601	125	473
Conduite sans permis.....	11 708	9 299	2 409	632	1 681
Autres circulation routière.....	1 150	602	548	411	137
Transports	4 072	3 259	813	19	793
Obstacle au contrôle d'autorisation de transport routier	2 383	1 823	560	5	555
Transport routier sans autorisation	789	700	89	3	86
Infraction en matière de navigation.....	92	65	27	0	27
Autres	808	671	137	11	125
Chèques	3 108	2 841	267	122	133
Contrefaçon de chèques et usage.....	2 563	2 349	214	87	115
Retrait ou blocage de la provision d'un chèque.....	215	190	25	19	6
Violation à l'interdiction d'émettre.....	315	288	27	16	11
Autres	15	14	1	0	1
Travail et sécurité sociale	7 905	5 724	2 181	623	1 549
Hygiène et sécurité.....	1 238	799	439	233	206
Travail illégal.....	6 019	4 386	1 633	367	1 257
Entrave aux fonctions de l'inspecteur du travail	353	278	75	11	64
Fraude aux prestations ou cotisations sociales	146	131	15	9	6
Entrave à la représentation des salariés	116	105	11	0	11
Autres	33	25	8	3	5
Fraudes et contrefaçons	2 003	1 402	601	230	368
Tromperie sur la marchandise	921	658	263	76	184
Détention de denrées nuisibles à la santé	257	138	119	24	95
Contrefaçon de marque, modèle ou oeuvre	784	577	207	128	79

Tableau 18. Nombre de peines prononcées à titre principal et nombre de peines associées selon la nature de l'infraction

	TOUTES PEINES	Peine principale	Peines associées		
			Toutes peines	dont mesures de substitution	dont amendes
Autres fraudes	41	29	12	2	10
Législation sur la concurrence et les prix	2 149	1 664	485	195	289
Publicité mensongère.....	608	435	173	106	67
Achat ou vente sans facture	141	103	38	9	29
Technique de vente répréhensible	528	427	101	18	83
Prix illicites et autres.....	872	699	173	62	110
Législation sur les sociétés	2 297	1 348	949	526	423
Banqueroute	1 225	621	604	411	193
Gestion et comptabilité délictueuses	751	468	283	96	187
Exercice illégal d'une profession	279	231	48	15	33
Autres	42	28	14	4	10
Atteintes aux finances publiques	4 733	2 360	2 373	1 680	689
Fraude à l'impôt.....	2 752	944	1 808	1 444	364
Infraction douanière	1 298	895	403	177	224
Autres	683	521	162	59	101
Coups et violences volontaires	53 768	45 913	7 855	4 037	3 786
Avec ITT > 8 jours sans circonstance aggravante	4 535	3 961	574	135	436
Avec ITT <= 8 jours sans circonstance aggravante	38 395	32 463	5 932	3 140	2 768
Avec ITT > 8 jours avec circonstances aggravantes	8 385	7 286	1 099	627	468
Envers mineur de moins de 15 ans avec incapacité <= 8 jours.....	983	879	104	47	57
Envers mineur de moins de 15 ans avec incapacité > 8 jours	1 113	1 004	109	70	39
Autres violences envers mineur	357	320	37	18	18
Homicides involontaires	3 757	1 881	1 876	1 410	464
Par conducteur	2 447	1 202	1 245	967	277
Par conducteur en état alcoolique	632	305	327	288	39
Par accident du travail	241	129	112	34	78
Autres homicides involontaires.....	437	245	192	121	70
Blessures involontaires	17 124	9 211	7 913	5 942	1 960

Tableau 18. Nombre de peines prononcées à titre principal et nombre de peines associées selon la nature de l'infraction

	TOUTES PEINES	Peine principale	Peines associées		
			Toutes peines	dont mesures de substitution	dont amendes
Par conducteur	10 104	5 829	4 275	3 302	970
Par conducteur en état alcoolique avec ITT<=3mois.....	5 130	2 361	2 769	2 074	687
Par conducteur en état alcoolique avec ITT>3mois	727	339	388	318	70
Par accident du travail avec ITT>3mois	459	254	205	82	123
Autres	704	428	276	166	110
Atteintes à la famille	5 978	5 890	88	20	68
Abandon de famille.....	4 810	4 771	39	7	32
Non présentation d'enfant.....	999	976	23	4	19
Abandon de foyer.....	148	130	18	7	11
Autres	21	13	8	2	6
Atteintes aux moeurs	12 588	10 418	2 170	1 657	507
Exhibition sexuelle.....	2 498	2 251	247	100	146
Proxénétisme.....	395	250	145	78	66
Proxénétisme aggravé.....	552	304	248	177	71
Agression sexuelle.....	1 700	1 467	233	154	78
Agression sexuelle avec circonstances aggravantes.....	614	523	91	84	6
Atteinte sexuelle sur mineur sans circonstance aggravante.....	335	280	55	48	7
Atteinte ou agression sexuelle sur mineur avec circonstances aggravantes	4 648	3 815	833	773	59
Autres atteintes aux moeurs sur mineur.....	809	608	201	143	58
Agression sexuelle par ascendant ou personne ayant autorité.....	330	261	69	60	9
Autres atteintes aux moeurs	707	659	48	40	7
Autres atteintes à la personne	14 257	11 079	3 178	1 447	1 715
Violation de domicile	1 575	1 284	291	64	223
Diffamation, discrimination.....	576	529	47	11	36
Menaces	5 813	4 775	1 038	405	625
Non assistance ou mise en danger d'autrui.....	3 488	2 035	1 453	861	589
Détention, séquestration.....	557	453	104	62	41

Tableau 18. Nombre de peines prononcées à titre principal et nombre de peines associées selon la nature de l'infraction

	TOUTES PEINES	Peine principale	Peines associées		
			Toutes peines	dont mesures de substitution	dont amendes
Atteintes à la vie privée.....	2 188	1 947	241	40	201
Violation de sépulture.....	60	56	4	4	0
Infractions sur les stupéfiants	41 373	31 497	9 876	5 210	4 615
Détention, acquisition	17 048	13 008	4 040	2 196	1 820
Usage illicite	10 136	8 439	1 697	711	977
Trafic (import, export).....	3 081	1 949	1 132	756	373
Commerce, transport	8 445	6 049	2 396	1 226	1 158
Offre et cession	2 478	1 910	568	307	258
Aide à l'usage par autrui.....	56	47	9	2	7
Autres	129	95	34	12	22
Autres infractions à la santé publique	514	408	106	51	55
Réglementation des débits de boissons	188	147	41	18	23
Exercice illégal d'une profession médicale	144	97	47	23	24
Autres	182	164	18	10	8
Police des étrangers, nomades	9 501	6 225	3 276	2 809	338
Entrée ou séjour irrégulier d'un étranger.....	7 604	4 860	2 744	2 370	258
Interdiction de résidence	1 612	1 146	466	425	28
Règlement sur le travail des étrangers.....	278	212	66	14	52
Nomades	7	7	0	0	0
Commerce et transport d'armes	7 567	5 241	2 326	1 737	573
Port et transport illicites d'arme.....	5 414	3 813	1 601	1 173	414
Acquisition ou détention d'arme	2 065	1 355	710	556	152
Fabrication, commerce illicites d'explosifs.....	88	73	15	8	7
Infractions militaires	973	928	45	9	36
Désertion	689	688	1	0	1
Insoumission et autres.....	284	240	44	9	35
Autres atteintes à la sûreté publique.....	1 212	887	325	179	146
Législation sur la télécommunication.....	16	11	5	1	4

Tableau 18. Nombre de peines prononcées à titre principal et nombre de peines associées selon la nature de l'infraction

	TOUTES PEINES	Peine principale	Peines associées		
			Toutes peines	dont mesures de substitution	dont amendes
Législation sur les jeux de hasard	442	328	114	26	88
Association de malfaiteurs	462	309	153	111	42
Autres atteintes à la sûreté publique	292	239	53	41	12
Faux en écriture publique ou privée	6 212	4 590	1 622	608	949
Faux ou usage de faux en écriture privée.....	2 753	2 064	689	179	507
Falsification de document.....	2 634	1 912	722	323	348
Obtention, usage de document administratif faux ou inexact.....	825	614	211	106	94
Atteintes à l'environnement	4 622	3 368	1 254	932	322
Travaux ou utilisation illégale des sols.....	1 010	801	209	138	71
Défaut de permis de construire	1 856	1 250	606	594	12
Infraction en matière de pêche	620	542	78	7	71
Infraction en matière de chasse	487	235	252	135	117
Autres	649	540	109	58	51
Ordre administratif et judiciaire	30 326	25 381	4 945	1 453	3 229
Outrage à agent de la force publique	16 455	14 391	2 064	583	1 470
Rébellion.....	3 600	3 013	587	220	357
Violence sur agent de l'autorité publique	982	786	196	88	107
Outrage ou violence à magistrat.....	264	242	22	3	19
Corruption de fonctionnaire	422	285	137	57	80
Usurpation de fonction ou de titre.....	220	159	61	20	41
Refus de restituer un permis de conduire	251	190	61	45	16
Non exécution d'un TIG ou d'une autre obligation judiciaire.....	1 808	1 650	158	100	57
Non respect d'interdiction de séjour	139	121	18	4	9
Usurpation d'identité.....	2 422	1 306	1 116	167	731
Evasion de détenu	503	471	32	9	11
Dénonciation calomnieuse	453	387	66	19	47
Autres ordre administratif et judiciaire.....	2 807	2 380	427	138	284
Autres délits	0	0	0	0	0

Tableau 18. Nombre de peines prononcées à titre principal et nombre de peines associées selon la nature de l'infraction

	TOUTES PEINES	Peine principale	Peines associées		
			Toutes peines	dont mesures de substitution	dont amendes
CONTRAVENTIONS DE 5e CLASSE	151 382	109 693	41 689	31 211	10 478
Circulation routière	101 033	66 716	34 317	27 994	6 323
Défaut d'assurance.....	42 674	29 375	13 299	10 648	2 651
Conduite d'un véhicule sans permis.....	19 429	15 688	3 741	192	3 549
Appareil perturbateur d'instrument de la police.....	850	709	141	125	16
Grand excès de vitesse	37 673	20 568	17 105	17 026	79
Autres	407	376	31	3	28
Infractions en matière de transports	15 183	13 608	1 575	1	1 574
Absence d'autorisation de transport routier.....	3 774	3 563	211	0	211
Infraction à la réglementation sur les conditions de travail (transport) ...	5 227	4 277	950	0	950
Autres	6 182	5 768	414	1	413
Blessures involontaires	6 207	3 970	2 237	1 999	238
Par conducteur avec ITT <= 3 mois	5 206	3 186	2 020	1 801	219
Avec ITT <= 3 mois (sauf route, travail)	945	731	214	197	17
Par accident du travail avec ITT <= 3 mois	56	53	3	1	2
Coups et violences volontaires	12 068	11 050	1 018	574	444
Avec ITT <= 8 jours	12 068	11 050	1 018	574	444
Atteintes aux mœurs	4	4	0	0	0
Racolage actif	4	4	0	0	0
Autres atteintes aux personnes	319	312	7	7	0
Atteintes à l'environnement	4 626	3 882	744	392	352
Infraction en matière de chasse	2 655	2 019	636	380	256
Abandon d'épaves, d'objets ou d'ordures.....	1 078	1 057	21	6	15
Infraction en matière de pêche.....	148	126	22	2	20
Autres	745	680	65	4	61
Travail et sécurité sociale	1 029	888	141	0	141
Infraction à l'assujettissement à la sécurité sociale.....	291	291	0	0	0
Infraction à la législation sur les congés	123	116	7	0	7

Tableau 18. Nombre de peines prononcées à titre principal et nombre de peines associées selon la nature de l'infraction

	TOUTES PEINES	Peine principale	Peines associées		
			Toutes peines	dont mesures de substitution	dont amendes
Médecine du travail.....	361	256	105	0	105
Autres	254	225	29	0	29
Atteintes à l'ordre économique	5 318	4 057	1 261	1	1 260
Transport ou stockage de denrées périssables	3 520	2 399	1 121	0	1 121
Non respect de l'information du consommateur	916	822	94	0	94
Autres atteintes à l'ordre économique.....	882	836	46	1	45
Ordre administratif et judiciaire	10	9	1	1	0
Outrage à citoyen chargé d'un ministère public.....	0	0	0	0	0
Autres	10	9	1	1	0
Atteintes aux biens	5 074	4 757	317	185	132
Dégradation ou détérioration légère d'un bien d'autrui	4 993	4 683	310	179	131
Autres	81	74	7	6	1
Atteintes à la sûreté publique	502	431	71	57	14
Séjour irrégulier d'un ressortissant CEE	3	3	0	0	0
Absence de livret de circulation.....	56	52	4	1	3
Infractions à la législation sur la télécommunication	6	6	0	0	0
Autres atteintes à la sûreté publique	437	370	67	56	11
Atteintes à la santé	8	8	0	0	0
Autres contraventions.....	1	1	0	0	0

Source : ministère de la Justice, Casier judiciaire national, SDSED

Tableau 19. Nombre d'amendes prononcées en accompagnement d'une autre peine selon la nature de cette peine et selon la nature de l'infraction

	TOUTES PEINES PRINCIPALES	Nature de la peine principale					
		Réclusion et emprisonnement		Amende	Peine de substitution	Autres	
		dont emprisonnement avec sursis total	dont emprison. ferme et sursis partiel				
TOUTES INFRACTIONS	81 911	65 267	51 621	13 646	13 518	3 088	38
CRIMES	15	15	1	14	0	0	0
Homicides volontaires	2	2	0	2	0	0	0
Meurtre	2	2	0	2	0	0	0
Assassinat	0	0	0	0	0	0	0
Meurtre sur mineur de moins de 15 ans	0	0	0	0	0	0	0
Autres	0	0	0	0	0	0	0
Coups et violences volontaires	1	1	0	1	0	0	0
Mort non intentionnelle	0	0	0	0	0	0	0
Infirmité permanente	1	1	0	1	0	0	0
Envers mineurs	0	0	0	0	0	0	0
Autres	0	0	0	0	0	0	0
Viols et attentats à la pudeur	2	2	0	2	0	0	0
Viol commis par plusieurs personnes	0	0	0	0	0	0	0
Viol avec circonstances aggravantes.....	1	1	0	1	0	0	0
Viol sur mineur de moins de 15 ans	0	0	0	0	0	0	0
Viol par ascendant ou personne ayant autorité	0	0	0	0	0	0	0
Viol simple et autres	1	1	0	1	0	0	0
Vols, recels, destructions	5	5	0	5	0	0	0
Vol avec port d'arme	5	5	0	5	0	0	0
Autre vol qualifié.....	0	0	0	0	0	0	0
Recel qualifié	0	0	0	0	0	0	0
Destruction - dégradation.....	0	0	0	0	0	0	0
Atteintes à la sûreté publique	0	0	0	0	0	0	0
Faux-monnayage.....	0	0	0	0	0	0	0
Autres atteintes à la sûreté publique	0	0	0	0	0	0	0
Autres crimes.....	5	5	1	4	0	0	0

Tableau 19. Nombre d'amendes prononcées en accompagnement d'une autre peine selon la nature de cette peine et selon la nature de l'infraction

	TOUTES PEINES PRINCIPALES	Nature de la peine principale					
		Réclusion et emprisonnement		Amende	Peine de substitution	Autres	
		dont emprisonnement avec sursis total	dont emprison. ferme et sursis partiel				
DÉLITS	71 418	65 252	51 620	13 632	3 203	2 925	38
Vols, recels	8 299	7 946	5 992	1 954	98	233	22
Vol simple	2 437	2 322	1 780	542	32	80	3
Vol avec effraction.....	282	273	196	77	1	8	0
Vol avec violences.....	210	210	130	80	0	0	0
Vol avec destruction ou dégradation.....	659	632	452	180	8	18	1
Vol avec 1 circonstance aggravante	1 465	1 393	1 130	263	21	44	7
Vol avec 2 ou 3 circonstances aggravantes	1 151	1 109	787	322	6	32	4
Recel simple	1 763	1 679	1 303	376	30	47	7
Recel aggravé	332	328	214	114	0	4	0
Autres vols.....	0	0	0	0	0	0	0
Escroqueries, abus de confiance	1 288	1 256	1 012	244	19	13	0
Escroquerie	688	683	557	126	4	1	0
Abus de confiance et de blanc-seing.....	307	303	257	46	3	1	0
Détournement ou destruction d'objet saisi ou gagé	11	11	10	1	0	0	0
Filouterie d'hôtel.....	19	19	16	3	0	0	0
Filouterie d'aliments	19	15	13	2	4	0	0
Autres filouteries	108	96	73	23	7	5	0
Extorsion de fonds, chantage.....	136	129	86	43	1	6	0
Destructions, dégradations	1 225	1 100	859	241	58	65	2
Destruction d'un bien d'autrui	735	642	506	136	45	46	2
Destruction d'un bien d'autrui par explosion ou incendie.....	133	131	84	47	1	1	0
Destruction d'un bien d'autrui avec effraction	178	169	146	23	0	9	0
Dégradation d'un monument d'utilité publique.....	128	113	85	28	7	8	0
Acte de cruauté sur un animal domestique	38	33	26	7	4	1	0
Autres destructions	13	12	12	0	1	0	0
Circulation routière	37 599	34 447	28 028	6 419	1 145	2 001	6

Tableau 19. Nombre d'amendes prononcées en accompagnement d'une autre peine selon la nature de cette peine et selon la nature de l'infraction

	TOUTES PEINES PRINCIPALES	Nature de la peine principale					
		Réclusion et emprisonnement		Amende	Peine de substitution	Autres	
		dont emprisonnement avec sursis total	dont emprison. ferme et sursis partiel				
Conduite en état alcoolique	26 140	24 789	21 589	3 200	522	829	0
Délit de fuite	3 016	2 422	1 771	651	156	437	1
Refus d'obtempérer.....	3 449	2 854	1 988	866	211	379	5
Refus de vérification de l'état alcoolique	403	389	303	86	4	10	0
Conduite malgré suspension du permis	1 991	1 756	1 034	722	57	178	0
Défaut de plaques ou fausses plaques.....	473	305	233	72	114	54	0
Conduite sans permis	1 681	1 526	795	731	62	93	0
Autres circulation routière.....	137	130	123	7	1	6	0
Transports	793	135	125	10	637	21	0
Obstacle au contrôle d'autorisation de transport routier	555	87	83	4	454	14	0
Transport routier sans autorisation.....	86	21	18	3	63	2	0
Infraction en matière de navigation.....	27	2	2	0	25	0	0
Autres	125	25	22	3	95	5	0
Chèques	133	132	118	14	0	1	0
Contrefaçon de chèques et usage	115	114	100	14	0	1	0
Retrait ou blocage de la provision d'un chèque.....	6	6	6	0	0	0	0
Violation à l'interdiction d'émettre.....	11	11	11	0	0	0	0
Autres	1	1	1	0	0	0	0
Travail et sécurité sociale	1 549	1 311	1 190	121	230	8	0
Hygiène et sécurité	206	58	54	4	148	0	0
Travail illégal.....	1 257	1 182	1 075	107	69	6	0
Entrave aux fonctions de l'inspecteur du travail.....	64	49	40	9	13	2	0
Fraude aux prestations ou cotisations sociales.....	6	6	6	0	0	0	0
Entrave à la représentation des salariés	11	11	10	1	0	0	0
Autres	5	5	5	0	0	0	0
Fraudes et contrefaçons	368	266	234	32	98	4	0
Tromperie sur la marchandise.....	184	142	119	23	42	0	0

Tableau 19. Nombre d'amendes prononcées en accompagnement d'une autre peine selon la nature de cette peine et selon la nature de l'infraction

	TOUTES PEINES PRINCIPALES	Nature de la peine principale					
		Reclusion et emprisonnement		Amende	Peine de substitution	Autres	
		dont emprisonnement avec sursis total	dont emprison. ferme et sursis partiel				
Détention de denrées nuisibles à la santé.....	95	44	40	4	47	4	0
Contrefaçon de marque, modèle ou oeuvre	79	75	70	5	4	0	0
Autres fraudes.....	10	5	5	0	5	0	0
Législation sur la concurrence et les prix	289	226	198	28	61	2	0
Publicité mensongère	67	34	26	8	31	2	0
Achat ou vente sans facture.....	29	7	7	0	22	0	0
Technique de vente répréhensible.....	83	78	65	13	5	0	0
Prix illicites et autres	110	107	100	7	3	0	0
Législation sur les sociétés	423	411	360	51	12	0	0
Banqueroute.....	193	193	171	22	0	0	0
Gestion et comptabilité délictueuses.....	187	185	164	21	2	0	0
Exercice illégal d'une profession	33	25	18	7	8	0	0
Autres	10	8	7	1	2	0	0
Atteintes aux finances publiques	689	657	462	195	30	2	0
Fraude à l'impôt	364	356	296	60	8	0	0
Infraction douanière	224	203	106	97	21	0	0
Autres	101	98	60	38	1	2	0
Coups et violences volontaires	3 786	3 621	3 021	600	78	84	3
Avec ITT > 8 jours sans circonstance aggravante.....	436	415	359	56	8	13	0
Avec ITT <= 8 jours sans circonstance aggravante ...	2 768	2 639	2 191	448	62	64	3
Avec ITT > 8 jours avec circonstances aggravantes ...	468	457	382	75	5	6	0
Envers mineur de moins de 15 ans avec incapacité <= 8 jours	57	54	42	12	2	1	0
Envers mineur de moins de 15 ans avec incapacité > 8 jours	39	38	32	6	1	0	0
Autres violences envers mineur.....	18	18	15	3	0	0	0
Homicides involontaires	464	459	338	121	1	4	0
Par conducteur	277	273	198	75	1	3	0
Par conducteur en état alcoolique	39	39	11	28	0	0	0

Tableau 19. Nombre d'amendes prononcées en accompagnement d'une autre peine selon la nature de cette peine et selon la nature de l'infraction

	TOUTES PEINES PRINCIPALES	Nature de la peine principale					
		Reclusion et emprisonnement		Amende	Peine de substitution	Autres	
		dont emprisonnement avec sursis total	dont emprison. ferme et sursis partiel				
Par accident du travail	78	78	74	4	0	0	0
Autres homicides involontaires	70	69	55	14	0	1	0
Blessures involontaires	1 960	1 782	1 513	269	75	103	0
Par conducteur	970	821	689	132	60	89	0
Par conducteur en état alcoolique avec ITT<=3mois ...	687	674	579	95	2	11	0
Par conducteur en état alcoolique avec ITT>3mois ...	70	68	41	27	1	1	0
Par accident du travail avec ITT>3mois	123	116	115	1	7	0	0
Autres	110	103	89	14	5	2	0
Atteintes à la famille	68	68	65	3	0	0	0
Abandon de famille	32	32	31	1	0	0	0
Non présentation d'enfant	19	19	17	2	0	0	0
Abandon de foyer	11	11	11	0	0	0	0
Autres	6	6	6	0	0	0	0
Atteintes aux mœurs	507	503	381	122	1	3	0
Exhibition sexuelle.....	146	146	137	9	0	0	0
Proxénétisme	66	66	43	23	0	0	0
Proxénétisme aggravé	71	71	19	52	0	0	0
Agression sexuelle	78	77	65	12	0	1	0
Agression sexuelle avec circonstances aggravantes ...	6	6	4	2	0	0	0
Atteinte sexuelle sur mineur sans circonstance aggravante.....	7	7	4	3	0	0	0
Atteinte ou agression sexuelle sur mineur avec circonstances aggravantes	59	59	48	11	0	0	0
Autres atteintes aux mœurs sur mineur	58	55	46	9	1	2	0
Agression sexuelle par ascendant ou personne ayant autorité	9	9	9	0	0	0	0
Autres atteintes aux mœurs	7	7	6	1	0	0	0
Autres atteintes à la personne	1 715	1 571	1 171	400	90	51	3
Violation de domicile.....	223	198	145	53	15	9	1

Tableau 19. Nombre d'amendes prononcées en accompagnement d'une autre peine selon la nature de cette peine et selon la nature de l'infraction

	TOUTES PEINES PRINCIPALES	Nature de la peine principale					
		Réclusion et emprisonnement		Amende	Peine de substitution	Autres	
		dont emprisonnement avec sursis total	dont emprison. ferme et sursis partiel				
Diffamation, discrimination	36	28	26	2	7	1	0
Menaces.....	625	567	431	136	38	19	1
Non assistance ou mise en danger d'autrui	589	551	372	179	18	19	1
Détention, séquestration.....	41	38	19	19	0	3	0
Atteintes à la vie privée	201	189	178	11	12	0	0
Violation de sépulture	0	0	0	0	0	0	0
Infractions sur les stupéfiants	4 615	4 501	2 849	1 652	79	34	1
Détention, acquisition	1 820	1 786	1 176	610	20	14	0
Usage illicite.....	977	914	744	170	45	17	1
Trafic (import, export)	373	371	83	288	2	0	0
Commerce, transport	1 158	1 143	663	480	12	3	0
Offre et cession	258	258	170	88	0	0	0
Aide à l'usage par autrui	7	7	4	3	0	0	0
Autres	22	22	9	13	0	0	0
Autres infractions à la santé publique	55	41	36	5	11	3	0
Réglementation des débits de boissons.....	23	9	7	2	11	3	0
Exercice illégal d'une profession médicale.....	24	24	22	2	0	0	0
Autres	8	8	7	1	0	0	0
Police des étrangers, nomades	338	314	181	133	8	16	0
Entrée ou séjour irrégulier d'un étranger	258	239	134	105	4	15	0
Interdiction de résidence.....	28	27	4	23	0	1	0
Règlement sur le travail des étrangers.....	52	48	43	5	4	0	0
Nomades.....	0	0	0	0	0	0	0
Commerce et transport d'armes	573	474	362	112	49	49	1
Port et transport illicites d'arme	414	325	245	80	44	44	1
Acquisition ou détention d'arme.....	152	143	112	31	4	5	0
Fabrication, commerce illicites d'explosifs	7	6	5	1	1	0	0
Infractions militaires	36	36	36	0	0	0	0

Tableau 19. Nombre d'amendes prononcées en accompagnement d'une autre peine selon la nature de cette peine et selon la nature de l'infraction

	TOUTES PEINES PRINCIPALES	Nature de la peine principale					
		Réclusion et emprisonnement		Amende	Peine de substitution	Autres	
		dont emprisonnement avec sursis total	dont emprison. ferme et sursis partiel				
Désertion.....	1	1	1	0	0	0	0
Insoumission et autres.....	35	35	35	0	0	0	0
Autres atteintes à la sûreté publique.....	146	131	87	44	14	1	0
Législation sur la télécommunication.....	4	2	1	1	1	1	0
Législation sur les jeux de hasard.....	88	75	54	21	13	0	0
Association de malfaiteurs.....	42	42	20	22	0	0	0
Autres atteintes à la sûreté publique.....	12	12	12	0	0	0	0
Faux en écriture publique ou privée.....	949	847	690	157	56	46	0
Faux ou usage de faux en écriture privée.....	507	440	361	79	33	34	0
Falsification de document.....	348	320	261	59	17	11	0
Obtention, usage de document administratif faux ou inexact.....	94	87	68	19	6	1	0
Atteintes à l'environnement.....	322	119	109	10	164	39	0
Travaux ou utilisation illégale des sols.....	71	34	34	0	34	3	0
Défaut de permis de construire.....	12	8	8	0	4	0	0
Infraction en matière de pêche.....	71	3	1	2	62	6	0
Infraction en matière de chasse.....	117	37	34	3	53	27	0
Autres.....	51	37	32	5	11	3	0
Ordre administratif et judiciaire.....	3 229	2 898	2 203	695	189	142	0
Outrage à agent de la force publique.....	1 470	1 345	1 095	250	75	50	0
Rébellion.....	357	334	248	86	9	14	0
Violence sur agent de l'autorité publique.....	107	105	76	29	0	2	0
Outrage ou violence à magistrat.....	19	19	17	2	0	0	0
Corruption de fonctionnaire.....	80	78	65	13	2	0	0
Usurpation de fonction ou de titre.....	41	33	28	5	6	2	0
Refus de restituer un permis de conduire.....	16	14	12	2	0	2	0
Non exécution d'un TIG ou d'une autre obligation judiciaire.....	57	53	39	14	3	1	0
Non respect d'interdiction de séjour.....	9	9	1	8	0	0	0

Tableau 19. Nombre d'amendes prononcées en accompagnement d'une autre peine selon la nature de cette peine et selon la nature de l'infraction

	TOUTES PEINES PRINCIPALES	Nature de la peine principale					
		Reclusion et emprisonnement		Amende	Peine de substitution	Autres	
		dont emprisonnement avec sursis total	dont emprison. ferme et sursis partiel				
Usurpation d'identité	731	584	342	242	88	59	0
Evasion de détenu.....	11	11	1	10	0	0	0
Dénonciation calomnieuse.....	47	47	42	5	0	0	0
Autres ordre administratif et judiciaire.....	284	266	237	29	6	12	0
Autres délits.....	0	0	0	0	0	0	0
CONTRAVENTIONS DE 5e CLASSE.....	10 478	0	0	0	10 315	163	0
Circulation routière	6 323	0	0	0	6 263	60	0
Défaut d'assurance	2 651	0	0	0	2 627	24	0
Conduite d'un véhicule sans permis.....	3 549	0	0	0	3 515	34	0
Appareil perturbateur d'instrument de la police.....	16	0	0	0	15	1	0
Grand excès de vitesse.....	79	0	0	0	78	1	0
Autres	28	0	0	0	28	0	0
Infractions en matière de transports	1 574	0	0	0	1 574	0	0
Absence d'autorisation de transport routier	211	0	0	0	211	0	0
Infraction à la réglementation sur les conditions de travail (transport).....	950	0	0	0	950	0	0
Autres	413	0	0	0	413	0	0
Blessures involontaires	238	0	0	0	198	40	0
Par conducteur avec ITT <= 3 mois.....	219	0	0	0	182	37	0
Avec ITT <= 3 mois (sauf route, travail).....	17	0	0	0	14	3	0
Par accident du travail avec ITT <= 3 mois	2	0	0	0	2	0	0
Coups et violences volontaires	444	0	0	0	402	42	0
Avec ITT <= 8 jours.....	444	0	0	0	402	42	0
Atteintes aux mœurs	0	0	0	0	0	0	0
Racolage actif	0	0	0	0	0	0	0
Autres atteintes aux personnes.....	0	0	0	0	0	0	0
Atteintes à l'environnement	352	0	0	0	334	18	0
Infraction en matière de chasse.....	256	0	0	0	238	18	0

Tableau 19. Nombre d'amendes prononcées en accompagnement d'une autre peine selon la nature de cette peine et selon la nature de l'infraction

	TOUTES PEINES PRINCIPALES	Nature de la peine principale					
		Réclusion et emprisonnement			Amende	Peine de substitution	Autres
			dont emprisonnement avec sursis total	dont emprison. ferme et sursis partiel			
Abandon d'épaves, d'objets ou d'ordures	15	0	0	0	15	0	0
Infraction en matière de pêche	20	0	0	0	20	0	0
Autres	61	0	0	0	61	0	0
Travail et sécurité sociale	141	0	0	0	141	0	0
Infraction à l'assujettissement à la sécurité sociale	0	0	0	0	0	0	0
Infraction à la législation sur les congés.....	7	0	0	0	7	0	0
Médecine du travail	105	0	0	0	105	0	0
Autres	29	0	0	0	29	0	0
Atteintes à l'ordre économique	1 260	0	0	0	1 260	0	0
Transport ou stockage de denrées périssables	1 121	0	0	0	1 121	0	0
Non respect de l'information du consommateur	94	0	0	0	94	0	0
Autres atteintes à l'ordre économique	45	0	0	0	45	0	0
Ordre administratif et judiciaire	0	0	0	0	0	0	0
Outrage à citoyen chargé d'un ministère public	0	0	0	0	0	0	0
Autres	0	0	0	0	0	0	0
Atteintes aux biens	132	0	0	0	129	3	0
Dégradation ou détérioration légère d'un bien d'autrui.	131	0	0	0	128	3	0
Autres	1	0	0	0	1	0	0
Atteintes à la sûreté publique	14	0	0	0	14	0	0
Séjour irrégulier d'un ressortissant CEE.....	0	0	0	0	0	0	0
Absence de livret de circulation	3	0	0	0	3	0	0
Infractions à la législation sur la télécommunication....	0	0	0	0	0	0	0
Autres atteintes à la sûreté publique	11	0	0	0	11	0	0
Atteintes à la santé.....	0	0	0	0	0	0	0
Autres contraventions	0	0	0	0	0	0	0

Source : ministère de la Justice, Casier judiciaire national, SDSED

Tableau 20. Nombre de mesures complémentaires selon la nature de la mesure et selon la nature de l'infraction

	TOUTES MESURES	Interdiction du territoire français	Déchéance des droits civiques et politiques	Suspension du permis de conduire	Interdiction du permis de conduire	TIG	Jours amendes	Confiscation	Mesures éducatives	Autres
TOUTES INFRACTIONS	180 005	6 491	2 647	119 207	25 474	309	252	11 659	2 867	11 099
CRIMES	1 401	50	505	0	1	0	0	227	22	596
Homicides volontaires	195	11	74	0	0	0	0	80	0	30
Meurtre	116	6	40	0	0	0	0	51	0	19
Assassinat.....	44	5	17	0	0	0	0	19	0	3
Meurtre sur mineur de moins de 15 ans.....	4	0	3	0	0	0	0	1	0	0
Autres	31	0	14	0	0	0	0	9	0	8
Coups et violences volontaires	92	11	43	0	1	0	0	20	2	15
Mort non intentionnelle	42	9	19	0	0	0	0	10	0	4
Infirmité permanente	18	0	5	0	1	0	0	9	1	2
Envers mineurs	22	1	13	0	0	0	0	0	1	7
Autres	10	1	6	0	0	0	0	1	0	2
Viols et attentats à la pudeur	859	23	295	0	0	0	0	4	17	520
Viol commis par plusieurs personnes	41	3	18	0	0	0	0	0	1	19
Viol avec circonstances aggravantes.....	399	4	152	0	0	0	0	4	1	238
Viol sur mineur de moins de 15 ans	218	3	60	0	0	0	0	0	12	143
Viol par ascendant ou personne ayant autorité	68	1	30	0	0	0	0	0	0	37
Viol simple et autres	133	12	35	0	0	0	0	0	3	83
Vols, recels, destructions	236	5	87	0	0	0	0	112	2	30
Vol avec port d'arme	187	4	63	0	0	0	0	93	0	27
Autre vol qualifié.....	38	1	21	0	0	0	0	16	0	0
Recel qualifié	5	0	1	0	0	0	0	3	1	0
Destruction - dégradation.....	6	0	2	0	0	0	0	0	1	3
Atteintes à la sûreté publique	0	0	0	0	0	0	0	0	0	0
Faux-monnayage.....	0	0	0	0	0	0	0	0	0	0
Autres atteintes à la sûreté publique	0	0	0	0	0	0	0	0	0	0
Autres crimes.....	19	0	6	0	0	0	0	11	1	1

Lecture : 119 207 suspensions du permis de conduire ont été prononcées à titre complémentaire

Tableau 20. Nombre de mesures complémentaires selon la nature de la mesure et selon la nature de l'infraction

	TOUTES MESURES	Interdiction du territoire français	Déchéance des droits civiques et politiques	Suspension du permis de conduire	Interdiction du permis de conduire	TIG	Jours amendes	Confiscation	Mesures éducatives	Autres
DÉLITS	147 393	6 441	2 142	88 903	25 273	241	252	11 257	2 791	10 093
Vols, recels	5 193	1 313	514	265	187	8	43	918	1 596	349
Vol simple	1 182	271	111	107	79	0	10	181	315	108
Vol avec effraction.....	213	40	33	12	9	0	2	41	68	8
Vol avec violences.....	388	81	65	4	8	1	1	100	91	37
Vol avec destruction ou dégradation.....	329	66	26	27	23	1	10	75	95	6
Vol avec 1 circonstance aggravante	973	297	58	44	20	2	8	143	359	42
Vol avec 2 ou 3 circonstances aggravantes ...	1 217	341	116	26	11	2	4	193	485	39
Recel simple	730	179	76	41	33	2	7	149	166	77
Recel aggravé	161	38	29	4	4	0	1	36	17	32
Autres vols.....	0	0	0	0	0	0	0	0	0	0
Escroqueries, abus de confiance	861	78	159	17	10	1	4	75	102	415
Escroquerie.....	378	61	65	3	2	0	4	15	5	223
Abus de confiance et de blanc-seing.....	245	1	57	3	3	0	0	6	6	169
Détournement ou destruction d'objet saisi ou gagé	2	0	1	0	0	0	0	1	0	0
Filouterie d'hôtel.....	1	0	0	1	0	0	0	0	0	0
Filouterie d'aliments.....	3	0	0	2	0	0	0	1	0	0
Autres filouteries	24	3	0	7	5	1	0	7	1	0
Extorsion de fonds, chantage.....	208	13	36	1	0	0	0	45	90	23
Destructions, dégradations	753	38	67	90	29	8	0	211	207	103
Destruction d'un bien d'autrui	335	27	20	65	21	4	0	115	59	24
Destruction d'un bien d'autrui par explosion ou incendie.....	145	2	26	6	1	0	0	36	48	26
Destruction d'un bien d'autrui avec effraction.	144	7	17	6	4	0	0	34	71	5
Dégradation d'un monument d'utilité publique	70	2	4	12	3	4	0	19	25	1
Acte de cruauté sur un animal domestique	55	0	0	0	0	0	0	5	3	47
Autres destructions	4	0	0	1	0	0	0	2	1	0
Circulation routière	109 690	89	29	81 581	22 619	199	141	2 165	49	2 818

Tableau 20. Nombre de mesures complémentaires selon la nature de la mesure et selon la nature de l'infraction

	TOUTES MESURES	Interdiction du territoire français	Déchéance des droits civiques et politiques	Suspension du permis de conduire	Interdiction du permis de conduire	TIG	Jours amendes	Confiscation	Mesures éducatives	Autres
Conduite en état alcoolique	94 391	56	12	70 976	19 450	116	98	1 145	5	2 533
Délit de fuite	3 669	2	4	3 087	450	11	4	59	3	49
Refus d'obtempérer.....	3 278	12	8	2 425	581	26	5	161	27	33
Refus de vérification de l'état alcoolique	1 164	2	0	801	315	1	1	24	0	20
Conduite malgré suspension du permis	2 833	1	2	871	1 573	14	15	294	0	63
Défaut de plaques ou fausses plaques.....	125	3	0	82	7	0	0	32	0	1
Conduite sans permis.....	632	12	2	34	119	26	14	342	11	72
Autres circulation routière.....	411	0	0	359	24	0	0	10	0	18
Transports	19	1	0	14	0	0	0	2	0	2
Obstacle au contrôle d'autorisation de transport routier.....	5	0	0	3	0	0	0	1	0	1
Transport routier sans autorisation.....	3	1	0	0	0	0	0	1	0	1
Infraction en matière de navigation.....	0	0	0	0	0	0	0	0	0	0
Autres	11	0	0	11	0	0	0	0	0	0
Chèques	122	15	7	1	1	1	0	7	8	82
Contrefaçon de chèques et usage.....	87	15	7	1	1	1	0	7	8	47
Retrait ou blocage de la provision d'un chèque.....	19	0	0	0	0	0	0	0	0	19
Violation à l'interdiction d'émettre	16	0	0	0	0	0	0	0	0	16
Autres	0	0	0	0	0	0	0	0	0	0
Travail et sécurité sociale	623	47	14	8	1	0	0	34	0	519
Hygiène et sécurité	233	0	0	1	0	0	0	0	0	232
Travail illégal.....	367	47	12	2	0	0	0	34	0	272
Entrave aux fonctions de l'inspecteur du travail.....	11	0	1	5	1	0	0	0	0	4
Fraude aux prestations ou cotisations sociales.....	9	0	1	0	0	0	0	0	0	8
Entrave à la représentation des salariés	0	0	0	0	0	0	0	0	0	0
Autres	3	0	0	0	0	0	0	0	0	3

Tableau 20. Nombre de mesures complémentaires selon la nature de la mesure et selon la nature de l'infraction

	TOUTES MESURES	Interdiction du territoire français	Déchéance des droits civiques et politiques	Suspension du permis de conduire	Interdiction du permis de conduire	TIG	Jours amendes	Confiscation	Mesures éducatives	Autres
Fraudes et contrefaçons	230	9	4	1	0	0	0	17	2	197
Tromperie sur la marchandise.....	76	5	3	0	0	0	0	10	0	58
Détenation de denrées nuisibles à la santé.....	24	0	1	0	0	0	0	1	1	21
Contrefaçon de marque, modèle ou oeuvre ...	128	4	0	1	0	0	0	6	1	116
Autres fraudes.....	2	0	0	0	0	0	0	0	0	2
Législation sur la concurrence et les prix	195	3	18	0	0	0	0	3	1	170
Publicité mensongère	106	0	0	0	0	0	0	0	0	106
Achat ou vente sans facture.....	9	0	0	0	0	0	0	0	0	9
Technique de vente répréhensible.....	18	0	0	0	0	0	0	0	0	18
Prix illicites et autres	62	3	18	0	0	0	0	3	1	37
Législation sur les sociétés	526	1	19	1	0	0	0	2	0	503
Banqueroute.....	411	0	12	0	0	0	0	0	0	399
Gestion et comptabilité délictueuses.....	96	0	4	0	0	0	0	0	0	92
Exercice illégal d'une profession	15	1	1	1	0	0	0	2	0	10
Autres	4	0	2	0	0	0	0	0	0	2
Atteintes aux finances publiques	1 680	106	35	2	0	1	1	88	0	1 447
Fraude à l'impôt	1 444	1	21	0	0	0	0	0	0	1 422
Infraction douanière	177	62	8	2	0	1	1	85	0	18
Autres	59	43	6	0	0	0	0	3	0	7
Coups et violences volontaires	4 037	177	263	540	131	2	9	1 984	393	538
Avec ITT > 8 jours sans circonstance aggravante.....	135	4	18	58	9	0	1	15	14	16
Avec ITT <= 8 jours sans circonstance aggravante.....	3 140	132	154	411	106	2	7	1 674	304	350
Avec ITT > 8 jours avec circonstances aggravantes	627	38	59	68	16	0	1	290	33	122
Envers mineur de moins de 15 ans avec incapacité <= 8 jours.....	47	1	4	1	0	0	0	4	33	4
Envers mineur de moins de 15 ans avec incapacité > 8 jours	70	0	23	1	0	0	0	1	9	36

Tableau 20. Nombre de mesures complémentaires selon la nature de la mesure et selon la nature de l'infraction

	TOUTES MESURES	Interdiction du territoire français	Déchéance des droits civiques et politiques	Suspension du permis de conduire	Interdiction du permis de conduire	TIG	Jours amendes	Confiscation	Mesures éducatives	Autres
Autres violences envers mineur.....	18	2	5	1	0	0	0	0	0	10
Homicides involontaires	1 410	1	0	562	733	0	0	29	2	83
Par conducteur	967	0	0	523	416	0	0	13	0	15
Par conducteur en état alcoolique	288	0	0	6	276	0	0	3	0	3
Par accident du travail	34	0	0	0	0	0	0	0	0	34
Autres homicides involontaires.....	121	1	0	33	41	0	0	13	2	31
Blessures involontaires	5 942	3	0	4 560	1 114	3	2	64	0	196
Par conducteur	3 302	1	0	2 912	298	3	0	38	0	50
Par conducteur en état alcoolique avec ITT<=3mois.....	2 074	2	0	1 441	576	0	2	14	0	39
Par conducteur en état alcoolique avec ITT>3mois	318	0	0	95	218	0	0	2	0	3
Par accident du travail avec ITT>3mois	82	0	0	2	0	0	0	0	0	80
Autres	166	0	0	110	22	0	0	10	0	24
Atteintes à la famille	20	2	11	4	0	0	0	0	0	3
Abandon de famille	7	0	3	3	0	0	0	0	0	1
Non présentation d'enfant	4	0	2	1	0	0	0	0	0	1
Abandon de foyer	7	0	6	0	0	0	0	0	0	1
Autres	2	2	0	0	0	0	0	0	0	0
Atteintes aux mœurs	1 657	256	337	21	2	0	0	34	136	871
Exhibition sexuelle.....	100	7	11	13	2	0	0	4	5	58
Proxénétisme	78	33	20	0	0	0	0	7	0	18
Proxénétisme aggravé	177	141	7	0	0	0	0	13	0	16
Agression sexuelle.....	154	15	25	6	0	0	0	2	36	70
Agression sexuelle avec circonstances aggravantes.....	84	7	15	0	0	0	0	5	9	48
Atteinte sexuelle sur mineur sans circonstance aggravante.....	48	1	15	0	0	0	0	1	0	31
Atteinte ou agression sexuelle sur mineur avec circonstances aggravantes.....	773	7	201	1	0	0	0	1	86	477

Tableau 20. Nombre de mesures complémentaires selon la nature de la mesure et selon la nature de l'infraction

	TOUTES MESURES	Interdiction du territoire français	Déchéance des droits civiques et politiques	Suspension du permis de conduire	Interdiction du permis de conduire	TIG	Jours amendes	Confiscation	Mesures éducatives	Autres
Autres atteintes aux moeurs sur mineur	143	8	26	1	0	0	0	0	0	108
Agression sexuelle par ascendant ou personne ayant autorité.....	60	0	17	0	0	0	0	1	0	42
Autres atteintes aux moeurs	40	37	0	0	0	0	0	0	0	3
Autres atteintes à la personne	1 447	91	58	523	231	5	6	374	48	111
Violation de domicile.....	64	14	2	9	2	0	0	24	5	8
Diffamation, discrimination	11	0	0	0	1	0	2	1	3	4
Menaces.....	405	7	20	33	16	3	1	265	25	35
Non assistance ou mise en danger d'autrui ...	861	60	11	472	210	2	3	59	7	37
Détention, séquestration	62	10	16	1	0	0	0	15	2	18
Atteintes à la vie privée	40	0	7	8	1	0	0	10	6	8
Violation de sépulture	4	0	2	0	1	0	0	0	0	1
Infractions sur les stupéfiants	5 210	1 048	351	198	50	7	10	3 160	114	272
Détention, acquisition	2 196	237	179	59	14	5	5	1 535	51	111
Usage illicite.....	711	29	22	107	25	0	3	467	39	19
Trafic (import, export)	756	436	43	4	1	0	1	215	0	56
Commerce, transport	1 226	253	92	27	8	1	1	766	11	67
Offre et cession	307	89	15	1	2	1	0	168	13	18
Aide à l'usage par autrui	2	2	0	0	0	0	0	0	0	0
Autres	12	2	0	0	0	0	0	9	0	1
Autres infractions à la santé publique	51	17	1	0	0	0	0	4	0	29
Réglementation des débits de boissons.....	18	0	0	0	0	0	0	0	0	18
Exercice illégal d'une profession médicale.....	23	13	1	0	0	0	0	0	0	9
Autres	10	4	0	0	0	0	0	4	0	2
Police des étrangers, nomades	2 809	2 516	1	2	1	0	0	125	0	164
Entrée ou séjour irrégulier d'un étranger	2 370	2 092	1	2	1	0	0	121	0	153
Interdiction de résidence.....	425	423	0	0	0	0	0	2	0	0
Règlement sur le travail des étrangers.....	14	1	0	0	0	0	0	2	0	11

Tableau 20. Nombre de mesures complémentaires selon la nature de la mesure et selon la nature de l'infraction

	TOUTES MESURES	Interdiction du territoire français	Déchéance des droits civiques et politiques	Suspension du permis de conduire	Interdiction du permis de conduire	TIG	Jours amendes	Confiscation	Mesures éducatives	Autres
Nomades.....	0	0	0	0	0	0	0	0	0	0
Commerce et transport d'armes	1 737	17	11	49	15	0	2	1 575	25	43
Port et transport illicites d'arme	1 173	14	5	42	14	0	2	1 047	22	27
Acquisition ou détention d'arme.....	556	3	6	7	1	0	0	523	1	15
Fabrication, commerce illicites d'explosifs	8	0	0	0	0	0	0	5	2	1
Infractions militaires	9	0	0	0	0	0	0	9	0	0
Désertion.....	0	0	0	0	0	0	0	0	0	0
Insoumission et autres.....	9	0	0	0	0	0	0	9	0	0
Autres atteintes à la sûreté publique	179	54	34	0	0	0	0	17	1	73
Législation sur la télécommunication	1	0	0	0	0	0	0	0	0	1
Législation sur les jeux de hasard	26	0	2	0	0	0	0	0	0	24
Association de malfaiteurs.....	111	54	27	0	0	0	0	11	0	19
Autres atteintes à la sûreté publique	41	0	5	0	0	0	0	6	1	29
Faux en écriture publique ou privée	608	369	59	27	8	0	1	30	0	114
Faux ou usage de faux en écriture privée.....	179	23	42	19	3	0	1	9	0	82
Falsification de document.....	323	256	14	8	4	0	0	16	0	25
Obtention, usage de document administratif faux ou inexact	106	90	3	0	1	0	0	5	0	7
Atteintes à l'environnement	932	25	0	11	0	0	0	65	3	828
Travaux ou utilisation illégale des sols	138	0	0	0	0	0	0	11	2	125
Défaut de permis de construire.....	594	0	0	0	0	0	0	0	0	594
Infraction en matière de pêche	7	0	0	0	0	0	0	1	0	6
Infraction en matière de chasse.....	135	0	0	9	0	0	0	44	0	82
Autres	58	25	0	2	0	0	0	9	1	21
Ordre administratif et judiciaire	1 453	165	150	426	141	6	33	265	104	163
Outrage à agent de la force publique.....	583	6	73	214	52	0	7	116	75	40
Rébellion.....	220	28	7	86	29	0	2	46	12	10
Violence sur agent de l'autorité publique.....	88	4	10	14	11	1	0	30	6	12

Tableau 20. Nombre de mesures complémentaires selon la nature de la mesure et selon la nature de l'infraction

	TOUTES MESURES	Interdiction du territoire français	Déchéance des droits civiques et politiques	Suspension du permis de conduire	Interdiction du permis de conduire	TIG	Jours amendes	Confiscation	Mesures éducatives	Autres
Outrage ou violence à magistrat	3	0	1	0	0	0	0	1	1	0
Corruption de fonctionnaire.....	57	0	31	2	0	0	0	3	0	21
Usurpation de fonction ou de titre	20	0	1	3	1	1	0	2	0	12
Refus de restituer un permis de conduire.....	45	0	0	31	14	0	0	0	0	0
Non exécution d'un TIG ou d'une autre obligation judiciaire	100	60	2	1	0	0	1	5	0	31
Non respect d'interdiction de séjour	4	0	2	1	0	0	0	1	0	0
Usurpation d'identité	167	60	1	31	22	4	23	22	0	4
Evasion de détenu.....	9	0	1	0	1	0	0	7	0	0
Dénonciation calomnieuse.....	19	0	9	1	0	0	0	0	1	8
Autres ordre administratif et judiciaire.....	138	7	12	42	11	0	0	32	9	25
Autres délits.....	0	0	0	0	0	0	0	0	0	0
CONTRAVENTIONS DE 5e CLASSE.....	31 211	0	0	30 304	200	68	0	175	54	410
Circulation routière	27 994	0	0	27 691	190	15	0	20	10	68
Défaut d'assurance	10 648	0	0	10 578	55	7	0	4	4	0
Conduite d'un véhicule sans permis	192	0	0	57	108	8	0	7	6	6
Appareil perturbateur d'instrument de la police.....	125	0	0	115	1	0	0	9	0	0
Grand excès de vitesse.....	17 026	0	0	16 938	26	0	0	0	0	62
Autres	3	0	0	3	0	0	0	0	0	0
Infractions en matière de transports	1	0	0	0	0	0	0	1	0	0
Absence d'autorisation de transport routier	0	0	0	0	0	0	0	0	0	0
Infraction à la réglementation sur les conditions de travail (transport)	0	0	0	0	0	0	0	0	0	0
Autres	1	0	0	0	0	0	0	1	0	0
Blessures involontaires	1 999	0	0	1 966	8	2	0	10	4	9
Par conducteur avec ITT <= 3 mois.....	1 801	0	0	1 790	8	1	0	1	1	0
Avec ITT <= 3 mois (sauf route, travail).....	197	0	0	175	0	1	0	9	3	9
Par accident du travail avec ITT <= 3 mois	1	0	0	1	0	0	0	0	0	0

Tableau 20. Nombre de mesures complémentaires selon la nature de la mesure et selon la nature de l'infraction

	TOUTES MESURES	Interdiction du territoire français	Déchéance des droits civiques et politiques	Suspension du permis de conduire	Interdiction du permis de conduire	TIG	Jours amendes	Confiscation	Mesures éducatives	Autres
Coups et violences volontaires	574	0	0	492	1	33	0	7	30	11
Avec ITT <= 8 jours.....	574	0	0	492	1	33	0	7	30	11
Atteintes aux mœurs	0	0	0	0	0	0	0	0	0	0
Racolage actif	0	0	0	0	0	0	0	0	0	0
Autres atteintes aux personnes.....	7	0	0	1	0	3	0	1	2	0
Atteintes à l'environnement	392	0	0	5	0	0	0	69	0	318
Infraction en matière de chasse.....	380	0	0	3	0	0	0	61	0	316
Abandon d'épaves, d'objets ou d'ordures	6	0	0	2	0	0	0	4	0	0
Infraction en matière de pêche	2	0	0	0	0	0	0	2	0	0
Autres	4	0	0	0	0	0	0	2	0	2
Travail et sécurité sociale	0	0	0	0	0	0	0	0	0	0
Infraction à l'assujettissement à la sécurité sociale.....	0	0	0	0	0	0	0	0	0	0
Infraction à la législation sur les congés.....	0	0	0	0	0	0	0	0	0	0
Médecine du travail	0	0	0	0	0	0	0	0	0	0
Autres	0	0	0	0	0	0	0	0	0	0
Atteintes à l'ordre économique	1	0	0	0	0	0	0	1	0	0
Transport ou stockage de denrées périssables.....	0	0	0	0	0	0	0	0	0	0
Non respect de l'information du consommateur	0	0	0	0	0	0	0	0	0	0
Autres atteintes à l'ordre économique	1	0	0	0	0	0	0	1	0	0
Ordre administratif et judiciaire	1	0	0	0	0	0	0	0	0	1
Outrage à citoyen chargé d'un ministère public.....	0	0	0	0	0	0	0	0	0	0
Autres	1	0	0	0	0	0	0	0	0	1
Atteintes aux biens	185	0	0	148	1	14	0	12	8	2
Dégradation ou détérioration légère d'un bien d'autrui.....	179	0	0	148	1	14	0	6	8	2
Autres	6	0	0	0	0	0	0	6	0	0

Tableau 20. Nombre de mesures complémentaires selon la nature de la mesure et selon la nature de l'infraction

	TOUTES MESURES	Interdiction du territoire français	Déchéance des droits civiques et politiques	Suspension du permis de conduire	Interdiction du permis de conduire	TIG	Jours amendes	Confiscation	Mesures éducatives	Autres
Atteintes à la sûreté publique	57	0	0	1	0	1	0	54	0	1
Séjour irrégulier d'un ressortissant CEE.....	0	0	0	0	0	0	0	0	0	0
Absence de livret de circulation	1	0	0	1	0	0	0	0	0	0
Infractions à la législation sur la télécommunication.....	0	0	0	0	0	0	0	0	0	0
Autres atteintes à la sûreté publique	56	0	0	0	0	1	0	54	0	1
Atteintes à la santé.....	0	0	0	0	0	0	0	0	0	0
Autres contraventions	0	0	0	0	0	0	0	0	0	0

Source : ministère de la Justice, Casier judiciaire national, SDSED

Les condamnations en 2004

- Les condamnés

Tableau 21. Nombre de condamnations selon le sexe des condamnés et selon la nature de l'infraction

	TOUS CONDAMNÉS	Femmes	Hommes
TOUTES INFRACTIONS	598 804	56 038	542 766
CRIMES	3 264	173	3 091
Homicides volontaires	492	57	435
Meurtre.....	292	18	274
Assassinat	144	29	115
Meurtre sur mineur de moins de 15 ans.....	15	10	5
Autres	41	0	41
Coups et violences volontaires	315	49	266
Mort non intentionnelle	190	22	168
Infirmité permanente	33	1	32
Envers mineurs	53	21	32
Autres	39	5	34
Viols et attentats à la pudeur	1 744	36	1 708
Viol commis par plusieurs personnes	174	3	171
Viol avec circonstances aggravantes	641	24	617
Viol sur mineur de moins de 15 ans	524	5	519
Viol par ascendant ou personne ayant autorité	96	1	95
Viol simple et autres	309	3	306
Vols, recels, destructions	641	27	614
Vol avec port d'arme.....	470	9	461
Autre vol qualifié	119	8	111
Recel qualifié	24	9	15
Destruction - dégradation	28	1	27
Atteintes à la sûreté publique	7	0	7
Faux-monnayage.....	7	0	7
Autres atteintes à la sûreté publique	0	0	0
Autres crimes	65	4	61

Tableau 21. Nombre de condamnations selon le sexe des condamnés et selon la nature de l'infraction

2/9

	TOUS CONDAMNÉS	Femmes	Hommes
DÉLITS	485 847	45 656	440 191
Vols, recels	113 430	13 238	100 192
Vol simple	31 491	6 094	25 397
Vol avec effraction	5 489	195	5 294
Vol avec violences	5 256	291	4 965
Vol avec destruction ou dégradation	8 198	313	7 885
Vol avec 1 circonstance aggravante	22 884	3 264	19 620
Vol avec 2 ou 3 circonstances aggravantes	22 225	1 198	21 027
Recel simple	15 474	1 579	13 895
Recel aggravé	2 413	304	2 109
Autres vols	0	0	0
Escroqueries, abus de confiance	14 205	2 763	11 442
Escroquerie	6 242	1 587	4 655
Abus de confiance et de blanc-seing	3 150	774	2 376
Détournement ou destruction d'objet saisi ou gagé	187	33	154
Filouterie d'hôtel	299	54	245
Filouterie d'aliments	367	43	324
Autres filouteries	1 450	159	1 291
Extorsion de fonds, chantage	2 510	113	2 397
Destructions, dégradations	17 478	1 008	16 470
Destruction d'un bien d'autrui	8 315	504	7 811
Destruction d'un bien d'autrui par explosion ou incendie	2 827	182	2 645
Destruction d'un bien d'autrui avec effraction	3 589	162	3 427
Dégradation d'un monument d'utilité publique	2 377	116	2 261
Acte de cruauté sur un animal domestique	214	25	189
Autres destructions	156	19	137
Circulation routière	159 219	10 784	148 435
Conduite en état alcoolique	114 741	7 883	106 858

Tableau 21. Nombre de condamnations selon le sexe des condamnés et selon la nature de l'infraction

	TOUS CONDAMNÉS	Femmes	Hommes
Délit de fuite.....	7 574	884	6 690
Refus d'obtempérer	8 569	234	8 335
Refus de vérification de l'état alcoolique.....	1 602	129	1 473
Conduite malgré suspension du permis.....	7 938	290	7 648
Défaut de plaques ou fausses plaques	989	51	938
Conduite sans permis.....	9 299	443	8 856
Autres circulation routière.....	602	17	585
Transports	3 259	160	3 099
Obstacle au contrôle d'autorisation de transport routier	1 823	57	1 766
Transport routier sans autorisation	700	56	644
Infraction en matière de navigation.....	65	1	64
Autres	671	46	625
Chèques	2 841	1 001	1 840
Contrefaçon de chèques et usage.....	2 349	797	1 552
Retrait ou blocage de la provision d'un chèque.....	190	80	110
Violation à l'interdiction d'émettre.....	288	121	167
Autres	14	3	11
Travail et sécurité sociale	5 724	814	4 910
Hygiène et sécurité.....	799	57	742
Travail illégal.....	4 386	646	3 740
Entrave aux fonctions de l'inspecteur du travail	278	36	242
Fraude aux prestations ou cotisations sociales	131	61	70
Entrave à la représentation des salariés	105	10	95
Autres	25	4	21
Fraudes et contrefaçons	1 402	177	1 225
Tromperie sur la marchandise	658	82	576
Détention de denrées nuisibles à la santé	138	28	110
Contrefaçon de marque, modèle ou oeuvre	577	64	513

Tableau 21. Nombre de condamnations selon le sexe des condamnés et selon la nature de l'infraction

4/9

	TOUS CONDAMNÉS	Femmes	Hommes
Autres fraudes	29	3	26
Législation sur la concurrence et les prix	1 664	409	1 255
Publicité mensongère	435	67	368
Achat ou vente sans facture	103	10	93
Technique de vente répréhensible	427	78	349
Prix illicites et autres	699	254	445
Législation sur les sociétés	1 348	211	1 137
Banqueroute	621	109	512
Gestion et comptabilité délictueuses	468	59	409
Exercice illégal d'une profession	231	39	192
Autres	28	4	24
Atteintes aux finances publiques	2 360	288	2 072
Fraude à l'impôt	944	151	793
Infraction douanière	895	79	816
Autres	521	58	463
Coups et violences volontaires	45 913	3 366	42 547
Avec ITT > 8 jours sans circonstance aggravante	3 961	242	3 719
Avec ITT <= 8 jours sans circonstance aggravante	32 463	2 161	30 302
Avec ITT > 8 jours avec circonstances aggravantes	7 286	470	6 816
Envers mineur de moins de 15 ans avec incapacité <= 8 jours	879	125	754
Envers mineur de moins de 15 ans avec incapacité > 8 jours	1 004	265	739
Autres violences envers mineur	320	103	217
Homicides involontaires	1 881	256	1 625
Par conducteur	1 202	198	1 004
Par conducteur en état alcoolique	305	22	283
Par accident du travail	129	4	125
Autres homicides involontaires	245	32	213
Blessures involontaires	9 211	1 570	7 641

Tableau 21. Nombre de condamnations selon le sexe des condamnés et selon la nature de l'infraction

	TOUS CONDAMNÉS	Femmes	Hommes
Par conducteur	5 829	1 279	4 550
Par conducteur en état alcoolique avec ITT<=3mois.....	2 361	189	2 172
Par conducteur en état alcoolique avec ITT>3mois	339	24	315
Par accident du travail avec ITT>3mois	254	14	240
Autres	428	64	364
Atteintes à la famille	5 890	971	4 919
Abandon de famille.....	4 771	136	4 635
Non présentation d'enfant.....	976	752	224
Abandon de foyer.....	130	79	51
Autres	13	4	9
Atteintes aux mœurs	10 418	892	9 526
Exhibition sexuelle.....	2 251	30	2 221
Proxénétisme.....	250	61	189
Proxénétisme aggravé.....	304	81	223
Agression sexuelle.....	1 467	8	1 459
Agression sexuelle avec circonstances aggravantes.....	523	13	510
Atteinte sexuelle sur mineur sans circonstance aggravante.....	280	2	278
Atteinte ou agression sexuelle sur mineur avec circonstances aggravantes	3 815	64	3 751
Autres atteintes aux mœurs sur mineur.....	608	79	529
Agression sexuelle par ascendant ou personne ayant autorité.....	261	2	259
Autres atteintes aux mœurs.....	659	552	107
Autres atteintes à la personne	11 079	1 101	9 978
Violation de domicile	1 284	95	1 189
Diffamation, discrimination.....	529	91	438
Menaces	4 775	292	4 483
Non assistance ou mise en danger d'autrui.....	2 035	164	1 871
Détention, séquestration.....	453	30	423

Tableau 21. Nombre de condamnations selon le sexe des condamnés et selon la nature de l'infraction

6/9

	TOUS CONDAMNÉS	Femmes	Hommes
Atteintes à la vie privée.....	1 947	425	1 522
Violation de sépulture.....	56	4	52
Infractions sur les stupéfiants	31 497	1 740	29 757
Détention, acquisition	13 008	691	12 317
Usage illicite	8 439	392	8 047
Trafic (import, export).....	1 949	228	1 721
Commerce, transport	6 049	314	5 735
Offre et cession	1 910	86	1 824
Aide à l'usage par autrui.....	47	5	42
Autres	95	24	71
Autres infractions à la santé publique	408	46	362
Réglementation des débits de boissons	147	23	124
Exercice illégal d'une profession médicale	97	15	82
Autres	164	8	156
Police des étrangers, nomades	6 225	529	5 696
Entrée ou séjour irrégulier d'un étranger.....	4 860	443	4 417
Interdiction de résidence	1 146	52	1 094
Règlement sur le travail des étrangers.....	212	32	180
Nomades	7	2	5
Commerce et transport d'armes	5 241	111	5 130
Port et transport illicites d'arme.....	3 813	67	3 746
Acquisition ou détention d'arme	1 355	44	1 311
Fabrication, commerce illicites d'explosifs.....	73	0	73
Infractions militaires	928	27	901
Désertion	688	20	668
Insoumission et autres.....	240	7	233
Autres atteintes à la sûreté publique.....	887	74	813
Législation sur la télécommunication.....	11	0	11

Tableau 21. Nombre de condamnations selon le sexe des condamnés et selon la nature de l'infraction

	TOUS CONDAMNÉS	Femmes	Hommes
Législation sur les jeux de hasard	328	35	293
Association de malfaiteurs	309	29	280
Autres atteintes à la sûreté publique.....	239	10	229
Faux en écriture publique ou privée	4 590	857	3 733
Faux ou usage de faux en écriture privée.....	2 064	500	1 564
Falsification de document.....	1 912	279	1 633
Obtention, usage de document administratif faux ou inexact.....	614	78	536
Atteintes à l'environnement	3 368	430	2 938
Travaux ou utilisation illégale des sols.....	801	88	713
Défaut de permis de construire	1 250	241	1 009
Infraction en matière de pêche	542	22	520
Infraction en matière de chasse	235	4	231
Autres	540	75	465
Ordre administratif et judiciaire	25 381	2 833	22 548
Outrage à agent de la force publique	14 391	1 495	12 896
Rébellion.....	3 013	144	2 869
Violence sur agent de l'autorité publique	786	56	730
Outrage ou violence à magistrat.....	242	35	207
Corruption de fonctionnaire	285	22	263
Usurpation de fonction ou de titre.....	159	23	136
Refus de restituer un permis de conduire	190	11	179
Non exécution d'un TIG ou d'une autre obligation judiciaire.....	1 650	91	1 559
Non respect d'interdiction de séjour.....	121	2	119
Usurpation d'identité.....	1 306	71	1 235
Evasion de détenu	471	11	460
Dénonciation calomnieuse	387	168	219
Autres ordre administratif et judiciaire.....	2 380	704	1 676
Autres délits	0	0	0

Tableau 21. Nombre de condamnations selon le sexe des condamnés et selon la nature de l'infraction

8/9

	TOUS CONDAMNÉS	Femmes	Hommes
CONTRAVENTIONS DE 5e CLASSE	109 693	10 209	99 484
Circulation routière	66 716	5 584	61 132
Défaut d'assurance.....	29 375	2 935	26 440
Conduite d'un véhicule sans permis.....	15 688	920	14 768
Appareil perturbateur d'instrument de la police.....	709	31	678
Grand excès de vitesse	20 568	1 654	18 914
Autres	376	44	332
Infractions en matière de transports	13 608	692	12 916
Absence d'autorisation de transport routier.....	3 563	267	3 296
Infraction à la réglementation sur les conditions de travail (transport) ...	4 277	149	4 128
Autres	5 768	276	5 492
Blessures involontaires	3 970	961	3 009
Par conducteur avec ITT <= 3 mois	3 186	768	2 418
Avec ITT <= 3 mois (sauf route, travail)	731	191	540
Par accident du travail avec ITT <= 3 mois	53	2	51
Coups et violences volontaires	11 050	1 324	9 726
Avec ITT <= 8 jours	11 050	1 324	9 726
Atteintes aux mœurs	4	3	1
Racolage actif	4	3	1
Autres atteintes aux personnes	312	33	279
Atteintes à l'environnement	3 882	219	3 663
Infraction en matière de chasse	2 019	35	1 984
Abandon d'épaves, d'objets ou d'ordures.....	1 057	137	920
Infraction en matière de pêche	126	2	124
Autres	680	45	635
Travail et sécurité sociale	888	129	759
Infraction à l'assujettissement à la sécurité sociale.....	291	41	250
Infraction à la législation sur les congés	116	20	96

Tableau 21. Nombre de condamnations selon le sexe des condamnés et selon la nature de l'infraction

	TOUS CONDAMNÉS	Femmes	Hommes
Médecine du travail.....	256	26	230
Autres	225	42	183
Atteintes à l'ordre économique	4 057	748	3 309
Transport ou stockage de denrées périssables	2 399	441	1 958
Non respect de l'information du consommateur	822	164	658
Autres atteintes à l'ordre économique.....	836	143	693
Ordre administratif et judiciaire	9	0	9
Outrage à citoyen chargé d'un ministère public	0	0	0
Autres	9	0	9
Atteintes aux biens	4 757	482	4 275
Dégradation ou détérioration légère d'un bien d'autrui	4 683	480	4 203
Autres	74	2	72
Atteintes à la sûreté publique	431	31	400
Séjour irrégulier d'un ressortissant CEE	3	1	2
Absence de livret de circulation.....	52	26	26
Infractions à la législation sur la télécommunication	6	0	6
Autres atteintes à la sûreté publique.....	370	4	366
Atteintes à la santé	8	3	5
Autres contraventions.....	1	0	1

Source : ministère de la Justice, Casier judiciaire national, SDSED

Tableau 22. Nombre de condamnations selon l'âge des condamnés et selon la nature de l'infraction

	TOUS ÂGES	moins de 13 ans	de 13 ans à moins de 16	de 16 ans à moins de 18	de 18 ans à moins de 20	de 20 ans à moins de 25	de 25 ans à moins de 30	de 30 ans à moins de 40	de 40 ans à moins de 60	60 ans et plus
TOUTES INFRACTIONS	598 804	2 142	20 569	20 331	62 146	128 148	84 646	134 752	132 133	13 937
CRIMES	3 264	81	295	250	250	506	454	750	608	70
Homicides volontaires	492	1	11	17	35	78	74	111	150	15
Meurtre	292	1	7	11	17	50	43	67	86	10
Assassinat.....	144	0	3	4	11	16	21	29	55	5
Meurtre sur mineur de moins de 15 ans	15	0	0	1	2	0	4	6	2	0
Autres	41	0	1	1	5	12	6	9	7	0
Coups et violences volontaires	315	1	4	18	22	66	54	84	58	8
Mort non intentionnelle	190	0	1	9	15	42	25	53	39	6
Infirmité permanente	33	1	3	1	5	5	5	3	9	1
Envers mineurs	53	0	0	6	0	8	15	17	7	0
Autres	39	0	0	2	2	11	9	11	3	1
Viols et attentats à la pudeur	1 744	78	247	161	114	161	207	410	325	41
Viol commis par plusieurs personnes	174	1	30	56	29	33	13	7	5	0
Viol avec circonstances aggravantes.....	641	5	31	32	31	63	86	224	146	23
Viol sur mineur de moins de 15 ans	524	60	149	52	25	25	42	67	91	13
Viol par ascendant ou personne ayant autorité	96	0	0	1	0	1	10	37	45	2
Viol simple et autres	309	12	37	20	29	39	56	75	38	3
Vols, recels, destructions	641	0	26	50	77	189	108	135	54	2
Vol avec port d'arme	470	0	17	29	65	143	78	97	39	2
Autre vol qualifié.....	119	0	4	16	9	38	16	26	10	0
Recel qualifié	24	0	1	1	1	2	9	8	2	0
Destruction - dégradation.....	28	0	4	4	2	6	5	4	3	0
Atteintes à la sûreté publique	7	0	0	0	0	0	0	2	4	1
Faux-monnayage.....	7	0	0	0	0	0	0	2	4	1
Autres atteintes à la sûreté publique	0	0	0	0	0	0	0	0	0	0
Autres crimes.....	65	1	7	4	2	12	11	8	17	3

Tableau 22. Nombre de condamnations selon l'âge des condamnés et selon la nature de l'infraction

	TOUS ÂGES	moins de 13 ans	de 13 ans à moins de 16	de 16 ans à moins de 18	de 18 ans à moins de 20	de 20 ans à moins de 25	de 25 ans à moins de 30	de 30 ans à moins de 40	de 40 ans à moins de 60	60 ans et plus
DÉLITS	485 847	2 026	19 656	19 459	52 546	103 810	67 709	107 628	102 737	10 276
Vols, recels	113 430	857	10 679	10 593	21 033	28 558	14 532	18 340	8 477	361
Vol simple	31 491	157	2 001	1 749	4 160	7 680	4 839	7 112	3 634	159
Vol avec effraction.....	5 489	36	309	349	989	1 395	790	1 158	451	12
Vol avec violences.....	5 256	28	593	720	1 098	1 291	567	747	206	6
Vol avec destruction ou dégradation.....	8 198	22	458	556	1 792	2 212	1 130	1 550	467	11
Vol avec 1 circonstance aggravante	22 884	284	2 749	2 290	4 565	5 781	2 776	3 024	1 362	53
Vol avec 2 ou 3 circonstances aggravantes ...	22 225	291	3 485	3 604	5 148	5 235	1 956	1 855	628	23
Recel simple	15 474	36	980	1 190	2 907	4 275	2 130	2 418	1 458	80
Recel aggravé	2 413	3	104	135	374	689	344	476	271	17
Autres vols.....	0	0	0	0	0	0	0	0	0	0
Escroqueries, abus de confiance	14 205	79	565	502	1 424	2 898	2 109	3 219	3 199	210
Escroquerie	6 242	4	51	104	541	1 422	1 070	1 558	1 404	88
Abus de confiance et de blanc-seing.....	3 150	2	22	38	135	345	425	897	1 215	71
Détournement ou destruction d'objet saisi ou gagé	187	0	1	0	2	22	24	63	68	7
Filouterie d'hôtel.....	299	0	2	3	21	45	51	81	81	15
Filouterie d'aliments	367	0	2	0	23	57	34	103	133	15
Autres filouteries	1 450	1	14	9	214	477	285	263	179	8
Extorsion de fonds, chantage.....	2 510	72	473	348	488	530	220	254	119	6
Destructions, dégradations	17 478	347	2 045	1 537	2 833	3 900	2 109	2 794	1 742	171
Destruction d'un bien d'autrui	8 315	73	511	453	1 086	1 902	1 285	1 805	1 100	100
Destruction d'un bien d'autrui par explosion ou incendie.....	2 827	80	407	342	453	504	254	442	315	30
Destruction d'un bien d'autrui avec effraction.	3 589	129	710	443	804	870	291	225	114	3
Dégradation d'un monument d'utilité publique	2 377	56	383	283	464	566	244	254	118	9
Acte de cruauté sur un animal domestique	214	5	0	6	11	45	25	47	57	18
Autres destructions	156	4	34	10	15	13	10	21	38	11
Circulation routière	159 219	2	247	799	7 335	28 910	23 293	42 568	51 203	4 862

Tableau 22. Nombre de condamnations selon l'âge des condamnés et selon la nature de l'infraction

	TOUS ÂGES	moins de 13 ans	de 13 ans à moins de 16	de 16 ans à moins de 18	de 18 ans à moins de 20	de 20 ans à moins de 25	de 25 ans à moins de 30	de 30 ans à moins de 40	de 40 ans à moins de 60	60 ans et plus
Conduite en état alcoolique	114 741	0	21	123	2 615	15 930	15 635	32 897	43 497	4 023
Délit de fuite	7 574	1	30	56	711	1 973	1 157	1 724	1 554	368
Refus d'obtempérer.....	8 569	0	134	352	1 567	2 799	1 295	1 333	999	90
Refus de vérification de l'état alcoolique	1 602	0	0	0	20	175	225	518	602	62
Conduite malgré suspension du permis	7 938	0	0	0	121	1 682	1 574	2 371	2 028	162
Défaut de plaques ou fausses plaques.....	989	0	4	3	64	292	188	248	181	9
Conduite sans permis	9 299	1	43	233	1 502	3 558	1 682	1 485	760	35
Autres circulation routière.....	602	0	2	1	113	321	101	56	8	0
Transports	3 259	1	4	2	12	148	305	993	1 675	119
Obstacle au contrôle d'autorisation de transport routier.....	1 823	0	0	0	1	69	191	580	925	57
Transport routier sans autorisation.....	700	0	0	0	0	20	43	198	406	33
Infraction en matière de navigation	65	0	0	0	3	4	7	20	25	6
Autres	671	1	4	2	8	55	64	195	319	23
Chèques	2 841	1	52	66	367	767	448	633	486	21
Contrefaçon de chèques et usage	2 349	1	52	63	310	678	365	518	348	14
Retrait ou blocage de la provision d'un chèque.....	190	0	0	0	21	39	34	34	57	5
Violation à l'interdiction d'émettre.....	288	0	0	2	33	47	47	77	80	2
Autres	14	0	0	1	3	3	2	4	1	0
Travail et sécurité sociale	5 724	0	0	2	39	268	503	1 730	2 923	259
Hygiène et sécurité	799	0	0	0	0	12	38	199	504	46
Travail illégal.....	4 386	0	0	1	32	233	422	1 387	2 120	191
Entrave aux fonctions de l'inspecteur du travail.....	278	0	0	1	6	6	23	76	155	11
Fraude aux prestations ou cotisations sociales.....	131	0	0	0	1	16	18	43	49	4
Entrave à la représentation des salariés	105	0	0	0	0	1	1	19	79	5
Autres	25	0	0	0	0	0	1	6	16	2

Tableau 22. Nombre de condamnations selon l'âge des condamnés et selon la nature de l'infraction

	TOUS ÂGES	moins de 13 ans	de 13 ans à moins de 16	de 16 ans à moins de 18	de 18 ans à moins de 20	de 20 ans à moins de 25	de 25 ans à moins de 30	de 30 ans à moins de 40	de 40 ans à moins de 60	60 ans et plus
Fraudes et contrefaçons	1 402	0	10	3	74	159	183	352	577	44
Tromperie sur la marchandise.....	658	0	0	0	13	53	82	172	311	27
Détenation de denrées nuisibles à la santé.....	138	0	1	0	0	3	7	23	94	10
Contrefaçon de marque, modèle ou oeuvre ...	577	0	9	3	61	101	94	143	160	6
Autres fraudes.....	29	0	0	0	0	2	0	14	12	1
Législation sur la concurrence et les prix	1 664	1	2	9	34	114	191	489	753	71
Publicité mensongère	435	0	0	0	4	5	31	143	228	24
Achat ou vente sans facture.....	103	0	0	0	0	2	4	36	54	7
Technique de vente répréhensible.....	427	0	0	1	6	40	56	123	185	16
Prix illicites et autres	699	1	2	8	24	67	100	187	286	24
Législation sur les sociétés	1 348	0	1	0	6	43	103	404	736	55
Banqueroute.....	621	0	0	0	4	27	56	204	309	21
Gestion et comptabilité délictueuses.....	468	0	1	0	2	11	33	137	265	19
Exercice illégal d'une profession	231	0	0	0	0	5	14	58	139	15
Autres	28	0	0	0	0	0	0	5	23	0
Atteintes aux finances publiques	2 360	0	17	16	149	382	337	604	803	52
Fraude à l'impôt	944	0	0	0	6	44	82	252	528	32
Infraction douanière	895	0	2	4	67	187	168	265	190	12
Autres	521	0	15	12	76	151	87	87	85	8
Coups et violences volontaires	45 913	299	2 934	2 458	4 648	8 838	6 067	10 653	9 059	957
Avec ITT > 8 jours sans circonstance aggravante.....	3 961	11	115	141	355	859	592	1 056	769	63
Avec ITT <= 8 jours sans circonstance aggravante.....	32 463	226	2 269	1 809	3 291	6 099	4 187	7 338	6 520	724
Avec ITT > 8 jours avec circonstances aggravantes	7 286	19	253	412	872	1 630	1 011	1 610	1 339	140
Envers mineur de moins de 15 ans avec incapacité <= 8 jours.....	879	36	209	62	82	82	69	190	134	15
Envers mineur de moins de 15 ans avec incapacité > 8 jours	1 004	7	81	30	35	119	154	343	224	11

Tableau 22. Nombre de condamnations selon l'âge des condamnés et selon la nature de l'infraction

	TOUS ÂGES	moins de 13 ans	de 13 ans à moins de 16	de 16 ans à moins de 18	de 18 ans à moins de 20	de 20 ans à moins de 25	de 25 ans à moins de 30	de 30 ans à moins de 40	de 40 ans à moins de 60	60 ans et plus
Autres violences envers mineur.....	320	0	7	4	13	49	54	116	73	4
Homicides involontaires	1 881	0	8	22	166	394	252	370	515	154
Par conducteur	1 202	0	4	17	126	272	166	214	278	125
Par conducteur en état alcoolique	305	0	0	2	27	80	50	70	69	7
Par accident du travail	129	0	0	0	0	4	7	26	85	7
Autres homicides involontaires.....	245	0	4	3	13	38	29	60	83	15
Blessures involontaires	9 211	0	17	42	719	1 794	1 200	1 995	2 551	893
Par conducteur	5 829	0	9	24	530	1 189	718	1 130	1 500	729
Par conducteur en état alcoolique avec ITT<=3mois.....	2 361	0	3	6	118	446	387	634	671	96
Par conducteur en état alcoolique avec ITT>3mois	339	0	0	1	33	83	46	85	80	11
Par accident du travail avec ITT>3mois	254	0	0	0	0	1	5	60	161	27
Autres	428	0	5	11	38	75	44	86	139	30
Atteintes à la famille	5 890	0	0	1	13	195	628	2 504	2 433	116
Abandon de famille	4 771	0	0	0	6	115	482	1 963	2 097	108
Non présentation d'enfant	976	0	0	0	6	70	130	483	282	5
Abandon de foyer	130	0	0	1	0	5	12	56	53	3
Autres	13	0	0	0	1	5	4	2	1	0
Atteintes aux mœurs	10 418	345	925	358	500	1 180	1 182	2 488	2 879	561
Exhibition sexuelle.....	2 251	4	40	32	87	260	262	632	805	129
Proxénétisme	250	0	1	1	6	33	33	74	87	15
Proxénétisme aggravé	304	0	0	1	18	77	77	75	53	3
Agression sexuelle.....	1 467	67	164	84	98	171	184	300	345	54
Agression sexuelle avec circonstances aggravantes.....	523	19	83	36	42	69	49	102	108	15
Atteinte sexuelle sur mineur sans circonstance aggravante.....	280	0	0	0	35	39	38	69	81	18
Atteinte ou agression sexuelle sur mineur avec circonstances aggravantes.....	3 815	254	623	159	146	210	286	889	970	278

Tableau 22. Nombre de condamnations selon l'âge des condamnés et selon la nature de l'infraction

	TOUS ÂGES	moins de 13 ans	de 13 ans à moins de 16	de 16 ans à moins de 18	de 18 ans à moins de 20	de 20 ans à moins de 25	de 25 ans à moins de 30	de 30 ans à moins de 40	de 40 ans à moins de 60	60 ans et plus
Autres atteintes aux moeurs sur mineur	608	1	11	9	33	57	83	181	212	21
Agression sexuelle par ascendant ou personne ayant autorité.....	261	0	1	1	0	5	16	58	152	28
Autres atteintes aux moeurs	659	0	2	35	35	259	154	108	66	0
Autres atteintes à la personne	11 079	25	335	346	984	2 097	1 477	2 787	2 713	315
Violation de domicile.....	1 284	7	51	39	117	274	182	316	274	24
Diffamation, discrimination	529	1	15	10	16	38	37	91	247	74
Menaces.....	4 775	8	147	154	366	836	660	1 330	1 171	103
Non assistance ou mise en danger d'autrui ...	2 035	3	57	79	268	586	308	377	304	53
Détention, séquestration	453	0	10	27	83	122	80	78	51	2
Atteintes à la vie privée	1 947	4	40	33	121	229	209	591	662	58
Violation de sépulture	56	2	15	4	13	12	1	4	4	1
Infractions sur les stupéfiants	31 497	28	871	1 398	7 087	11 496	4 968	4 170	1 426	53
Détention, acquisition	13 008	13	378	659	2 875	4 630	2 084	1 759	592	18
Usage illicite.....	8 439	14	299	409	2 136	3 224	1 188	954	214	1
Trafic (import, export)	1 949	0	1	15	219	639	395	441	227	12
Commerce, transport	6 049	1	109	197	1 374	2 322	1 015	734	282	15
Offre et cession	1 910	0	82	117	460	645	264	244	94	4
Aide à l'usage par autrui	47	0	1	1	10	7	5	18	4	1
Autres	95	0	1	0	13	29	17	20	13	2
Autres infractions à la santé publique	408	0	0	0	7	38	47	138	164	14
Réglementation des débits de boissons.....	147	0	0	0	1	24	22	37	61	2
Exercice illégal d'une profession médicale.....	97	0	0	0	2	4	4	35	45	7
Autres	164	0	0	0	4	10	21	66	58	5
Police des étrangers, nomades	6 225	0	17	63	348	1 265	1 597	1 995	899	41
Entrée ou séjour irrégulier d'un étranger	4 860	0	17	59	301	1 008	1 282	1 509	656	28
Interdiction de résidence.....	1 146	0	0	4	46	241	295	412	145	3
Règlement sur le travail des étrangers.....	212	0	0	0	0	13	20	71	98	10

Tableau 22. Nombre de condamnations selon l'âge des condamnés et selon la nature de l'infraction

	TOUS ÂGES	moins de 13 ans	de 13 ans à moins de 16	de 16 ans à moins de 18	de 18 ans à moins de 20	de 20 ans à moins de 25	de 25 ans à moins de 30	de 30 ans à moins de 40	de 40 ans à moins de 60	60 ans et plus
Nomades.....	7	0	0	0	1	3	0	3	0	0
Commerce et transport d'armes	5 241	10	174	248	683	1 362	759	1 064	831	110
Port et transport illicites d'arme.....	3 813	10	147	224	588	1 160	584	728	355	17
Acquisition ou détention d'arme.....	1 355	0	11	14	84	186	172	329	467	92
Fabrication, commerce illicites d'explosifs.....	73	0	16	10	11	16	3	7	9	1
Infractions militaires	928	0	0	0	168	562	158	33	6	1
Désertion.....	688	0	0	0	113	428	124	21	2	0
Insoumission et autres.....	240	0	0	0	55	134	34	12	4	1
Autres atteintes à la sûreté publique	887	0	14	17	90	166	108	225	240	27
Législation sur la télécommunication.....	11	0	0	0	2	2	1	3	3	0
Législation sur les jeux de hasard.....	328	0	0	0	0	19	24	116	156	13
Association de malfaiteurs.....	309	0	3	2	38	78	59	79	45	5
Autres atteintes à la sûreté publique.....	239	0	11	15	50	67	24	27	36	9
Faux en écriture publique ou privée	4 590	0	17	32	184	759	846	1 366	1 286	100
Faux ou usage de faux en écriture privée.....	2 064	0	4	6	65	240	279	604	798	68
Falsification de document.....	1 912	0	10	24	89	389	414	588	373	25
Obtention, usage de document administratif faux ou inexact.....	614	0	3	2	30	130	153	174	115	7
Atteintes à l'environnement	3 368	0	9	19	141	282	281	808	1 462	366
Travaux ou utilisation illégale des sols.....	801	0	4	8	61	68	41	153	366	100
Défaut de permis de construire.....	1 250	0	1	0	5	30	88	327	629	170
Infraction en matière de pêche.....	542	0	0	0	4	30	66	192	214	36
Infraction en matière de chasse.....	235	0	0	0	11	30	27	43	94	30
Autres.....	540	0	4	11	60	124	59	93	159	30
Ordre administratif et judiciaire	25 381	31	713	926	3 502	7 235	4 026	4 906	3 699	343
Outrage à agent de la force publique.....	14 391	21	520	629	2 013	3 971	2 167	2 815	2 053	202
Rébellion.....	3 013	1	52	112	467	901	500	589	375	16
Violence sur agent de l'autorité publique.....	786	1	22	45	122	221	105	145	117	8

Tableau 22. Nombre de condamnations selon l'âge des condamnés et selon la nature de l'infraction

	TOUS ÂGES	moins de 13 ans	de 13 ans à moins de 16	de 16 ans à moins de 18	de 18 ans à moins de 20	de 20 ans à moins de 25	de 25 ans à moins de 30	de 30 ans à moins de 40	de 40 ans à moins de 60	60 ans et plus
Outrage ou violence à magistrat	242	0	8	18	13	59	37	46	49	12
Corruption de fonctionnaire.....	285	0	4	6	10	22	23	72	131	17
Usurpation de fonction ou de titre.....	159	0	0	3	10	17	23	41	62	3
Refus de restituer un permis de conduire.....	190	0	0	0	0	43	33	50	58	6
Non exécution d'un TIG ou d'une autre obligation judiciaire	1 650	0	3	13	339	626	265	230	158	16
Non respect d'interdiction de séjour	121	0	0	0	4	32	22	42	20	1
Usurpation d'identité	1 306	0	15	31	161	461	288	247	97	6
Evasion de détenu.....	471	0	0	6	32	142	124	114	51	2
Dénonciation calomnieuse.....	387	5	23	12	22	45	51	67	135	27
Autres ordre administratif et judiciaire.....	2 380	3	66	51	309	695	388	448	393	27
Autres délits.....	0	0	0	0	0	0	0	0	0	0
CONTRAVENTIONS DE 5e CLASSE.....	109 693	35	618	622	9 350	23 832	16 483	26 374	28 788	3 591
Circulation routière	66 716	2	129	233	7 129	18 781	11 917	15 415	12 098	1 012
Défaut d'assurance	29 375	0	39	52	2 522	8 522	5 519	7 040	5 295	386
Conduite d'un véhicule sans permis	15 688	2	89	180	3 318	5 343	2 605	2 542	1 528	81
Appareil perturbateur d'instrument de la police.....	709	0	0	0	4	28	60	177	382	58
Grand excès de vitesse.....	20 568	0	0	1	1 280	4 865	3 701	5 531	4 715	475
Autres	376	0	1	0	5	23	32	125	178	12
Infractions en matière de transports	13 608	0	0	0	20	361	1 006	3 823	7 708	690
Absence d'autorisation de transport routier	3 563	0	0	0	3	75	289	1 148	1 875	173
Infraction à la réglementation sur les conditions de travail (transport)	4 277	0	0	0	8	128	337	1 165	2 420	219
Autres	5 768	0	0	0	9	158	380	1 510	3 413	298
Blessures involontaires	3 970	3	24	15	326	743	502	813	1 082	462
Par conducteur avec ITT <= 3 mois.....	3 186	1	10	5	284	623	404	653	827	379
Avec ITT <= 3 mois (sauf route, travail).....	731	2	14	10	42	120	94	146	225	78
Par accident du travail avec ITT <= 3 mois	53	0	0	0	0	0	4	14	30	5

Tableau 22. Nombre de condamnations selon l'âge des condamnés et selon la nature de l'infraction

	TOUS ÂGES	moins de 13 ans	de 13 ans à moins de 16	de 16 ans à moins de 18	de 18 ans à moins de 20	de 20 ans à moins de 25	de 25 ans à moins de 30	de 30 ans à moins de 40	de 40 ans à moins de 60	60 ans et plus
Coups et violences volontaires	11 050	17	254	237	1 027	2 204	1 658	2 952	2 417	284
Avec ITT <= 8 jours.....	11 050	17	254	237	1 027	2 204	1 658	2 952	2 417	284
Atteintes aux mœurs	4	0	0	0	0	2	0	2	0	0
Racolage actif	4	0	0	0	0	2	0	2	0	0
Autres atteintes aux personnes.....	312	1	63	52	96	61	10	12	17	0
Atteintes à l'environnement	3 882	0	8	2	105	346	347	817	1 634	623
Infraction en matière de chasse.....	2 019	0	1	1	41	123	113	355	915	470
Abandon d'épaves, d'objets ou d'ordures	1 057	0	6	1	51	179	180	258	328	54
Infraction en matière de pêche	126	0	0	0	4	8	11	32	47	24
Autres	680	0	1	0	9	36	43	172	344	75
Travail et sécurité sociale	888	0	0	0	2	23	51	212	534	66
Infraction à l'assujettissement à la sécurité sociale.....	291	0	0	0	1	5	15	72	182	16
Infraction à la législation sur les congés.....	116	0	0	0	0	0	6	25	74	11
Médecine du travail	256	0	0	0	1	11	12	59	143	30
Autres	225	0	0	0	0	7	18	56	135	9
Atteintes à l'ordre économique	4 057	0	0	0	16	112	241	1 098	2 304	286
Transport ou stockage de denrées périssables.....	2 399	0	0	0	4	43	123	633	1 425	171
Non respect de l'information du consommateur	822	0	0	0	1	19	52	251	441	58
Autres atteintes à l'ordre économique	836	0	0	0	11	50	66	214	438	57
Ordre administratif et judiciaire	9	0	0	0	0	0	2	2	3	2
Outrage à citoyen chargé d'un ministère public.....	0	0	0	0	0	0	0	0	0	0
Autres	9	0	0	0	0	0	2	2	3	2
Atteintes aux biens	4 757	12	133	71	551	1 042	686	1 174	931	157
Dégradation ou détérioration légère d'un bien d'autrui.....	4 683	12	132	71	550	1 037	681	1 160	904	136
Autres	74	0	1	0	1	5	5	14	27	21

Tableau 22. Nombre de condamnations selon l'âge des condamnés et selon la nature de l'infraction

	TOUS ÂGES	moins de 13 ans	de 13 ans à moins de 16	de 16 ans à moins de 18	de 18 ans à moins de 20	de 20 ans à moins de 25	de 25 ans à moins de 30	de 30 ans à moins de 40	de 40 ans à moins de 60	60 ans et plus
Atteintes à la sûreté publique	431	0	7	12	78	155	63	52	57	7
Séjour irrégulier d'un ressortissant CEE.....	3	0	0	0	0	0	1	0	2	0
Absence de livret de circulation	52	0	0	0	4	16	8	12	12	0
Infractions à la législation sur la télécommunication.....	6	0	0	0	0	0	1	0	4	1
Autres atteintes à la sûreté publique	370	0	7	12	74	139	53	40	39	6
Atteintes à la santé.....	8	0	0	0	0	1	0	2	3	2
Autres contraventions	1	0	0	0	0	1	0	0	0	0

Source : ministère de la Justice, Casier judiciaire national, SDSED

Tableau 23. Nombre de condamnations selon la nationalité des condamnés et selon la nature de l'infraction

	TOUTES NATIONALITÉS	Français	Etrangers								
			Ensemble	Algériens	Marocains	Portugais	Tunisiens	Turcs	Zairois	Italiens	ND et Apatrides
TOUTES INFRACTIONS	598 804	482 086	81 136	12 615	11 638	5 476	4 394	4 549	2 506	2 208	35 582
CRIMES	3 264	2 766	376	68	73	25	20	9	3	6	122
Homicides volontaires	492	388	83	19	13	5	0	4	0	2	21
Meurtre	292	233	52	10	9	2	0	3	0	1	7
Assassinat.....	144	109	27	7	3	3	0	1	0	1	8
Meurtre sur mineur de moins de 15 ans	15	13	1	1	0	0	0	0	0	0	1
Autres	41	33	3	1	1	0	0	0	0	0	5
Coups et violences volontaires	315	252	55	8	5	2	1	1	0	1	8
Mort non intentionnelle	190	156	28	3	2	0	1	0	0	1	6
Infirmité permanente	33	29	4	1	1	1	0	1	0	0	0
Envers mineurs	53	41	11	2	0	0	0	0	0	0	1
Autres	39	26	12	2	2	1	0	0	0	0	1
Viols et attentats à la pudeur	1 744	1 515	161	25	30	13	17	3	2	1	68
Viol commis par plusieurs personnes	174	142	27	4	7	1	5	0	0	0	5
Viol avec circonstances aggravantes.....	641	577	42	4	2	6	4	1	0	0	22
Viol sur mineur de moins de 15 ans	524	478	30	4	5	2	2	1	1	0	16
Viol par ascendant ou personne ayant autorité	96	84	6	1	0	1	0	0	0	1	6
Viol simple et autres	309	234	56	12	16	3	6	1	1	0	19
Vols, recels, destructions	641	555	63	16	20	3	2	1	1	2	23
Vol avec port d'arme	470	394	55	12	18	3	2	1	1	2	21
Autre vol qualifié.....	119	110	7	4	2	0	0	0	0	0	2
Recel qualifié	24	24	0	0	0	0	0	0	0	0	0
Destruction - dégradation.....	28	27	1	0	0	0	0	0	0	0	0
Atteintes à la sûreté publique	7	7	0	0	0	0	0	0	0	0	0
Faux-monnayage.....	7	7	0	0	0	0	0	0	0	0	0
Autres atteintes à la sûreté publique	0	0	0	0	0	0	0	0	0	0	0
Autres crimes.....	65	49	14	0	5	2	0	0	0	0	2

Tableau 23. Nombre de condamnations selon la nationalité des condamnés et selon la nature de l'infraction

	TOUTES NATIONALITÉS	Français	Etrangers								
			Ensemble	Algériens	Marocains	Portugais	Tunisiens	Turcs	Zairois	Italiens	ND et Apatrides
DÉLITS	485 847	403 433	65 748	10 913	10 097	4 387	3 730	3 344	1 987	1 440	16 666
Vol, recels	113 430	91 069	18 020	3 052	2 639	552	660	311	504	217	4 341
Vol simple	31 491	24 620	5 598	914	762	188	187	77	148	67	1 273
Vol avec effraction.....	5 489	4 765	533	95	101	33	29	13	5	13	191
Vol avec violences.....	5 256	4 417	678	129	189	17	48	21	20	5	161
Vol avec destruction ou dégradation.....	8 198	6 926	1 070	289	246	46	49	17	18	11	202
Vol avec 1 circonstance aggravante	22 884	17 458	4 416	612	425	76	93	48	89	35	1 010
Vol avec 2 ou 3 circonstances aggravantes ...	22 225	18 480	2 932	494	483	80	109	52	52	31	813
Recel simple	15 474	12 467	2 427	445	389	97	126	76	164	44	580
Recel aggravé	2 413	1 936	366	74	44	15	19	7	8	11	111
Autres vols.....	0	0	0	0	0	0	0	0	0	0	0
Escroqueries, abus de confiance	14 205	11 764	1 858	247	266	84	91	83	150	58	583
Escroquerie.....	6 242	4 892	1 094	119	118	38	59	56	119	38	256
Abus de confiance et de blanc-seing.....	3 150	2 777	211	32	38	25	9	7	4	9	162
Détournement ou destruction d'objet saisi ou gagé	187	150	17	2	2	2	3	0	0	2	20
Filouterie d'hôtel.....	299	251	44	4	5	4	1	3	1	4	4
Filouterie d'aliments	367	324	38	4	6	1	2	1	0	1	5
Autres filouteries	1 450	1 200	205	25	27	6	6	6	15	3	45
Extorsion de fonds, chantage.....	2 510	2 170	249	61	70	8	11	10	11	1	91
Destructions, dégradations	17 478	15 733	1 368	278	329	92	99	83	33	23	377
Destruction d'un bien d'autrui	8 315	7 342	805	181	197	59	58	36	25	14	168
Destruction d'un bien d'autrui par explosion ou incendie.....	2 827	2 617	142	25	30	11	11	17	1	5	68
Destruction d'un bien d'autrui avec effraction..	3 589	3 301	221	36	50	9	19	16	3	1	67
Dégradation d'un monument d'utilité publique	2 377	2 131	183	33	51	8	10	14	4	2	63
Acte de cruauté sur un animal domestique	214	202	5	0	0	1	0	0	0	0	7
Autres destructions	156	140	12	3	1	4	1	0	0	1	4
Circulation routière	159 219	139 630	13 923	2 301	2 245	1 949	1 002	1 065	425	318	5 666

Tableau 23. Nombre de condamnations selon la nationalité des condamnés et selon la nature de l'infraction

	TOUTES NATIONALITÉS	Français	Etrangers								
			Ensemble	Algériens	Marocains	Portugais	Tunisiens	Turcs	Zairois	Italiens	ND et Apatrides
Conduite en état alcoolique	114 741	101 905	8 864	1 382	1 337	1 576	627	518	150	248	3 972
Délit de fuite	7 574	6 654	685	147	138	66	50	68	15	11	235
Refus d'obtempérer.....	8 569	7 664	693	124	206	50	57	47	18	11	212
Refus de vérification de l'état alcoolique	1 602	1 323	250	39	53	30	22	16	5	4	29
Conduite malgré suspension du permis	7 938	6 856	906	184	176	97	81	163	17	14	176
Défaut de plaques ou fausses plaques.....	989	707	236	22	27	7	13	25	21	3	46
Conduite sans permis	9 299	7 718	1 242	195	176	66	87	117	142	8	339
Autres circulation routière.....	602	568	24	6	5	2	1	1	3	0	10
Transports	3 259	1 320	1 711	25	17	184	15	22	2	204	228
Obstacle au contrôle d'autorisation de transport routier.....	1 823	471	1 230	12	11	129	6	16	0	154	122
Transport routier sans autorisation.....	700	498	157	12	5	12	8	1	2	17	45
Infraction en matière de navigation.....	65	52	3	0	0	0	0	0	0	0	10
Autres	671	299	321	1	1	43	1	5	0	33	51
Chèques	2 841	2 474	288	34	33	22	10	12	40	10	79
Contrefaçon de chèques et usage	2 349	2 039	243	28	25	18	10	6	39	10	67
Retrait ou blocage de la provision d'un chèque.....	190	157	27	4	4	1	0	3	0	0	6
Violation à l'interdiction d'émettre.....	288	265	18	2	4	3	0	3	1	0	5
Autres	14	13	0	0	0	0	0	0	0	0	1
Travail et sécurité sociale	5 724	4 098	1 425	151	115	91	125	307	7	87	201
Hygiène et sécurité	799	686	100	7	5	26	8	21	0	10	13
Travail illégal	4 386	2 970	1 248	131	104	57	112	278	6	69	168
Entrave aux fonctions de l'inspecteur du travail.....	278	221	45	7	6	3	4	7	1	3	12
Fraude aux prestations ou cotisations sociales	131	105	21	6	0	4	0	0	0	2	5
Entrave à la représentation des salariés	105	96	7	0	0	1	1	0	0	1	2
Autres	25	20	4	0	0	0	0	1	0	2	1

Tableau 23. Nombre de condamnations selon la nationalité des condamnés et selon la nature de l'infraction

	TOUTES NATIONALITÉS	Français	Etrangers								
			Ensemble	Algériens	Marocains	Portugais	Tunisiens	Turcs	Zairois	Italiens	ND et Apatrides
Fraudes et contrefaçons	1 402	1 062	275	34	39	11	8	7	4	9	65
Tromperie sur la marchandise.....	658	525	102	14	14	5	4	2	1	3	31
Détenition de denrées nuisibles à la santé.....	138	117	12	0	1	3	1	4	0	1	9
Contrefaçon de marque, modèle ou oeuvre ...	577	393	159	19	23	3	3	1	3	5	25
Autres fraudes.....	29	27	2	1	1	0	0	0	0	0	0
Législation sur la concurrence et les prix	1 664	1 509	106	16	10	12	6	8	0	7	49
Publicité mensongère	435	396	21	0	2	1	0	2	0	3	18
Achat ou vente sans facture.....	103	83	17	1	0	0	0	4	0	0	3
Technique de vente répréhensible.....	427	399	16	0	1	1	2	1	0	3	12
Prix illicites et autres	699	631	52	15	7	10	4	1	0	1	16
Législation sur les sociétés	1 348	1 089	202	19	15	11	10	56	0	15	57
Banqueroute.....	621	478	112	7	7	9	8	46	0	9	31
Gestion et comptabilité délictueuses.....	468	401	45	3	3	2	2	5	0	4	22
Exercice illégal d'une profession	231	185	42	9	5	0	0	5	0	2	4
Autres	28	25	3	0	0	0	0	0	0	0	0
Atteintes aux finances publiques	2 360	1 501	674	108	50	20	25	64	13	29	185
Fraude à l'impôt	944	703	172	15	5	15	11	57	0	5	69
Infraction douanière	895	412	403	81	36	5	7	6	9	21	80
Autres	521	386	99	12	9	0	7	1	4	3	36
Coups et violences volontaires	45 913	38 700	6 154	1 316	1 216	490	486	433	184	78	1 059
Avec ITT > 8 jours sans circonstance aggravante.....	3 961	3 467	410	90	74	42	34	22	9	13	84
Avec ITT <= 8 jours sans circonstance aggravante.....	32 463	27 299	4 421	966	884	341	371	313	134	57	743
Avec ITT > 8 jours avec circonstances aggravantes	7 286	6 028	1 075	216	220	90	64	84	31	7	183
Envers mineur de moins de 15 ans avec incapacité <= 8 jours.....	879	787	69	14	11	5	7	8	1	0	23
Envers mineur de moins de 15 ans avec incapacité > 8 jours	1 004	848	135	26	24	7	8	5	6	0	21

Tableau 23. Nombre de condamnations selon la nationalité des condamnés et selon la nature de l'infraction

	TOUTES NATIONALITÉS	Français	Etrangers								
			Ensemble	Algériens	Marocains	Portugais	Tunisiens	Turcs	Zairois	Italiens	ND et Apatrides
Autres violences envers mineur.....	320	271	44	4	3	5	2	1	3	1	5
Homicides involontaires	1 881	1 668	174	14	23	32	10	14	1	9	39
Par conducteur	1 202	1 061	118	10	17	16	6	8	1	7	23
Par conducteur en état alcoolique	305	282	20	1	3	5	2	0	0	0	3
Par accident du travail	129	115	9	0	0	5	2	1	0	0	5
Autres homicides involontaires.....	245	210	27	3	3	6	0	5	0	2	8
Blessures involontaires	9 211	8 269	758	118	100	116	59	52	5	35	184
Par conducteur	5 829	5 203	494	79	66	65	39	41	3	26	132
Par conducteur en état alcoolique avec ITT<=3mois.....	2 361	2 135	202	27	28	38	15	8	2	6	24
Par conducteur en état alcoolique avec ITT>3mois	339	313	22	6	5	5	2	1	0	0	4
Par accident du travail avec ITT>3mois	254	235	11	0	0	5	0	1	0	0	8
Autres	428	383	29	6	1	3	3	1	0	3	16
Atteintes à la famille	5 890	4 895	603	133	99	76	58	45	5	24	392
Abandon de famille	4 771	3 942	512	119	84	67	54	32	3	23	317
Non présentation d'enfant.....	976	833	74	11	12	9	4	5	1	1	69
Abandon de foyer	130	111	13	3	3	0	0	5	1	0	6
Autres	13	9	4	0	0	0	0	3	0	0	0
Atteintes aux mœurs	10 418	8 497	1 652	201	134	105	42	43	19	21	269
Exhibition sexuelle.....	2 251	1 978	237	45	25	39	9	10	6	4	36
Proxénétisme	250	164	78	1	6	4	2	0	0	1	8
Proxénétisme aggravé	304	71	214	1	0	0	0	13	0	1	19
Agression sexuelle.....	1 467	1 211	223	43	49	19	15	13	6	3	33
Agression sexuelle avec circonstances aggravantes.....	523	447	65	25	13	6	5	1	0	2	11
Atteinte sexuelle sur mineur sans circonstance aggravante.....	280	252	16	5	3	2	0	0	0	0	12
Atteinte ou agression sexuelle sur mineur avec circonstances aggravantes.....	3 815	3 526	205	36	30	30	7	6	7	7	84

Tableau 23. Nombre de condamnations selon la nationalité des condamnés et selon la nature de l'infraction

	TOUTES NATIONALITÉS	Français	Etrangers								
			Ensemble	Algériens	Marocains	Portugais	Tunisiens	Turcs	Zairois	Italiens	ND et Apatrides
Autres atteintes aux moeurs sur mineur	608	535	59	4	3	2	0	0	0	0	14
Agression sexuelle par ascendant ou personne ayant autorité.....	261	237	19	7	1	2	2	0	0	1	5
Autres atteintes aux moeurs	659	76	536	34	4	1	2	0	0	2	47
Autres atteintes à la personne	11 079	9 668	1 186	265	220	122	71	79	25	33	225
Violation de domicile.....	1 284	1 107	145	32	28	10	10	8	6	3	32
Diffamation, discrimination	529	459	30	6	11	2	2	0	0	3	40
Menaces.....	4 775	4 090	600	167	123	66	39	38	11	18	85
Non assistance ou mise en danger d'autrui ...	2 035	1 777	232	24	37	20	9	23	5	4	26
Détention, séquestration	453	367	79	17	10	4	4	2	2	0	7
Atteintes à la vie privée	1 947	1 812	100	19	11	20	7	8	1	5	35
Violation de sépulture	56	56	0	0	0	0	0	0	0	0	0
Infractions sur les stupéfiants	31 497	26 460	4 002	762	941	132	219	140	136	127	1 035
Détention, acquisition	13 008	11 059	1 537	349	420	57	113	52	59	33	412
Usage illicite.....	8 439	7 694	533	119	137	24	41	35	19	6	212
Trafic (import, export)	1 949	1 182	683	25	100	14	8	12	7	43	84
Commerce, transport	6 049	4 917	875	160	216	29	31	32	42	43	257
Offre et cession	1 910	1 497	347	103	63	6	25	7	9	1	66
Aide à l'usage par autrui	47	37	9	4	1	1	0	1	0	0	1
Autres	95	74	18	2	4	1	1	1	0	1	3
Autres infractions à la santé publique	408	284	106	16	11	2	16	2	3	0	18
Réglementation des débits de boissons.....	147	113	31	9	4	1	3	1	2	0	3
Exercice illégal d'une profession médicale.....	97	66	28	0	1	0	0	0	0	0	3
Autres	164	105	47	7	6	1	13	1	1	0	12
Police des étrangers, nomades	6 225	331	5 487	799	676	21	358	194	180	23	407
Entrée ou séjour irrégulier d'un étranger	4 860	218	4 322	567	501	15	256	132	146	18	320
Interdiction de résidence.....	1 146	6	1 059	227	170	4	91	33	32	3	81
Règlement sur le travail des étrangers.....	212	101	106	5	5	2	11	29	2	2	5

Tableau 23. Nombre de condamnations selon la nationalité des condamnés et selon la nature de l'infraction

	TOUTES NATIONALITÉS	Français	Etrangers									
			Ensemble	Algériens	Marocains	Portugais	Tunisiens	Turcs	Zairois	Italiens	ND et Apatrides	
Nomades.....	7	6	0	0	0	0	0	0	0	0	0	1
Commerce et transport d'armes	5 241	4 514	598	110	117	51	32	57	7	15	129	
Port et transport illicites d'arme	3 813	3 243	469	85	103	36	25	47	5	5	101	
Acquisition ou détention d'arme.....	1 355	1 203	124	24	14	15	7	10	2	10	28	
Fabrication, commerce illicites d'explosifs	73	68	5	1	0	0	0	0	0	0	0	
Infractions militaires	928	810	93	1	2	1	1	0	0	1	25	
Désertion.....	688	583	91	1	2	1	1	0	0	1	14	
Insoumission et autres.....	240	227	2	0	0	0	0	0	0	0	11	
Autres atteintes à la sûreté publique	887	674	164	48	11	10	5	6	0	2	49	
Législation sur la télécommunication	11	11	0	0	0	0	0	0	0	0	0	
Législation sur les jeux de hasard	328	249	52	21	1	10	2	3	0	2	27	
Association de malfaiteurs.....	309	203	94	25	5	0	2	1	0	0	12	
Autres atteintes à la sûreté publique	239	211	18	2	5	0	1	2	0	0	10	
Faux en écriture publique ou privée	4 590	2 721	1 654	197	126	33	91	68	101	24	215	
Faux ou usage de faux en écriture privée	2 064	1 696	288	34	31	18	18	20	21	11	80	
Falsification de document	1 912	870	944	108	64	9	48	35	56	9	98	
Obtention, usage de document administratif faux ou inexact	614	155	422	55	31	6	25	13	24	4	37	
Atteintes à l'environnement	3 368	2 940	313	31	25	29	11	15	1	32	115	
Travaux ou utilisation illégale des sols	801	725	60	11	6	5	4	4	1	3	16	
Défaut de permis de construire.....	1 250	1 046	133	9	8	19	5	9	0	22	71	
Infraction en matière de pêche	542	483	43	0	2	0	0	0	0	2	16	
Infraction en matière de chasse.....	235	230	3	0	0	3	0	0	0	0	2	
Autres	540	456	74	11	9	2	2	2	0	5	10	
Ordre administratif et judiciaire	25 381	21 753	2 954	637	638	139	220	178	142	39	674	
Outrage à agent de la force publique.....	14 391	12 589	1 485	360	357	78	112	96	60	26	317	
Rébellion	3 013	2 462	484	96	86	21	39	14	34	6	67	
Violence sur agent de l'autorité publique.....	786	690	84	15	18	6	5	4	5	0	12	

Tableau 23. Nombre de condamnations selon la nationalité des condamnés et selon la nature de l'infraction

	TOUTES NATIONALITÉS	Français	Etrangers								
			Ensemble	Algériens	Marocains	Portugais	Tunisiens	Turcs	Zairois	Italiens	ND et Apatrides
Outrage ou violence à magistrat.....	242	228	10	3	3	0	0	1	0	0	4
Corruption de fonctionnaire.....	285	248	27	2	8	3	2	6	2	1	10
Usurpation de fonction ou de titre.....	159	138	13	0	3	1	1	1	1	0	8
Refus de restituer un permis de conduire.....	190	161	21	9	5	1	1	2	0	0	8
Non exécution d'un TIG ou d'une autre obligation judiciaire.....	1 650	1 320	243	46	48	6	19	10	9	2	87
Non respect d'interdiction de séjour.....	121	107	9	1	2	0	3	1	1	0	5
Usurpation d'identité.....	1 306	966	299	52	44	6	24	13	24	1	41
Evasion de détenu.....	471	401	52	13	9	1	3	3	1	1	18
Dénonciation calomnieuse.....	387	349	19	1	2	3	1	1	0	0	19
Autres ordre administratif et judiciaire.....	2 380	2 094	208	39	53	13	10	26	5	2	78
Autres délits.....	0	0	0	0	0	0	0	0	0	0	0
CONTRAVENTIONS DE 5e CLASSE.....	109 693	75 887	15 012	1 634	1 468	1 064	644	1 196	516	762	18 794
Circulation routière.....	66 716	44 565	8 009	1 098	909	501	418	847	460	224	14 142
Défaut d'assurance.....	29 375	20 042	3 534	656	452	175	230	467	195	35	5 799
Conduite d'un véhicule sans permis.....	15 688	10 171	2 066	317	306	88	137	192	254	15	3 451
Appareil perturbateur d'instrument de la police.....	709	223	446	2	9	8	0	1	0	7	40
Grand excès de vitesse.....	20 568	13 870	1 894	118	138	225	48	185	11	166	4 804
Autres.....	376	259	69	5	4	5	3	2	0	1	48
Infractions en matière de transports.....	13 608	7 253	4 636	83	142	324	57	137	13	445	1 719
Absence d'autorisation de transport routier.....	3 563	2 097	963	29	25	34	17	21	11	101	503
Infraction à la réglementation sur les conditions de travail (transport).....	4 277	1 503	2 274	7	20	144	15	33	0	262	500
Autres.....	5 768	3 653	1 399	47	97	146	25	83	2	82	716
Blessures involontaires.....	3 970	3 305	328	54	41	54	21	25	4	19	337
Par conducteur avec ITT <= 3 mois.....	3 186	2 624	279	42	40	40	20	25	4	15	283
Avec ITT <= 3 mois (sauf route, travail).....	731	638	46	11	1	13	1	0	0	4	47
Par accident du travail avec ITT <= 3 mois.....	53	43	3	1	0	1	0	0	0	0	7

Tableau 23. Nombre de condamnations selon la nationalité des condamnés et selon la nature de l'infraction

	TOUTES NATIONALITÉS	Français	Etrangers								
			Ensemble	Algériens	Marocains	Portugais	Tunisiens	Turcs	Zairois	Italiens	ND et Apatrides
Coups et violences volontaires	11 050	9 144	972	218	201	91	72	72	26	25	934
Avec ITT <= 8 jours.....	11 050	9 144	972	218	201	91	72	72	26	25	934
Atteintes aux mœurs	4	1	1	0	0	0	0	0	0	0	2
Racolage actif	4	1	1	0	0	0	0	0	0	0	2
Autres atteintes aux personnes.....	312	277	17	2	3	1	4	1	0	0	18
Atteintes à l'environnement	3 882	3 363	183	17	30	28	9	31	1	14	336
Infraction en matière de chasse.....	2 019	1 865	33	0	2	14	1	1	0	9	121
Abandon d'épaves, d'objets ou d'ordures	1 057	819	106	10	20	13	7	28	1	2	132
Infraction en matière de pêche	126	109	6	0	0	0	0	0	0	0	11
Autres	680	570	38	7	8	1	1	2	0	3	72
Travail et sécurité sociale	888	637	70	1	6	6	6	13	0	5	181
Infraction à l'assujettissement à la sécurité sociale.....	291	156	14	0	1	2	0	4	0	2	121
Infraction à la législation sur les congés.....	116	102	3	0	0	0	0	0	0	0	11
Médecine du travail	256	201	26	0	2	0	0	1	0	3	29
Autres	225	178	27	1	3	4	6	8	0	0	20
Atteintes à l'ordre économique	4 057	2 861	440	86	52	23	34	41	3	19	756
Transport ou stockage de denrées périssables.....	2 399	1 762	270	57	24	10	28	29	0	10	367
Non respect de l'information du consommateur	822	544	89	17	22	8	3	5	2	3	189
Autres atteintes à l'ordre économique	836	555	81	12	6	5	3	7	1	6	200
Ordre administratif et judiciaire	9	6	1	0	0	0	0	0	0	0	2
Outrage à citoyen chargé d'un ministère public.....	0	0	0	0	0	0	0	0	0	0	0
Autres	9	6	1	0	0	0	0	0	0	0	2
Atteintes aux biens	4 757	4 083	329	67	80	34	22	28	9	11	345
Dégradation ou détérioration légère d'un bien d'autrui.....	4 683	4 016	328	67	80	34	22	28	9	11	339
Autres	74	67	1	0	0	0	0	0	0	0	6

Tableau 23. Nombre de condamnations selon la nationalité des condamnés et selon la nature de l'infraction

	TOUTES NATIONALITÉS	Français	Etrangers								
			Ensemble	Algériens	Marocains	Portugais	Tunisiens	Turcs	Zairois	Italiens	ND et Apatrides
Atteintes à la sûreté publique	431	386	23	5	4	2	1	1	0	0	22
Séjour irrégulier d'un ressortissant CEE.....	3	0	3	0	0	1	0	0	0	0	0
Absence de livret de circulation.....	52	48	1	0	0	0	0	0	0	0	3
Infractions à la législation sur la télécommunication.....	6	5	0	0	0	0	0	0	0	0	1
Autres atteintes à la sûreté publique	370	333	19	5	4	1	1	1	0	0	18
Atteintes à la santé.....	8	5	3	3	0	0	0	0	0	0	0
Autres contraventions.....	1	1	0	0	0	0	0	0	0	0	0

Source : ministère de la Justice, Casier judiciaire national, SDSED

Tableau 24. Nombre de condamnations selon l'âge des condamnés et selon la nature de la peine principale

	TOUS ÂGES	moins de 13 ans	de 13 ans à moins de 16	de 16 ans à moins de 18	de 18 ans à moins de 20	de 20 ans à moins de 25	de 25 ans à moins de 30	de 30 ans à moins de 40	de 40 ans à moins de 60	60 ans et plus
TOUTES PEINES	598 804	2 142	20 569	20 331	62 146	128 148	84 646	134 752	132 133	13 937
Détention et réclusion.....	1 198	0	1	23	56	182	186	375	338	37
Emprisonnement	313 480	259	7 188	9 849	37 622	70 121	46 538	73 422	63 585	4 896
Ferme	85 006	40	1 048	2 174	8 667	23 292	16 624	21 385	11 265	511
Sursis partiel	28 390	29	486	1 359	4 125	6 729	4 162	6 454	4 744	302
Simple	6 804	8	101	343	1 337	1 785	943	1 266	928	93
Probatoire	21 586	21	385	1 016	2 788	4 944	3 219	5 188	3 816	209
Sursis total	200 084	190	5 654	6 316	24 830	40 100	25 752	45 583	47 576	4 083
Simple	136 907	82	3 065	3 317	17 746	28 756	18 150	30 694	32 030	3 067
Probatoire	53 122	108	2 365	2 262	4 182	8 192	6 360	13 718	14 926	1 009
TIG	10 055	0	224	737	2 902	3 152	1 242	1 171	620	7
Amende.....	205 320	7	649	939	17 231	43 778	29 759	49 114	56 586	7 257
Ferme	191 331	4	488	768	15 867	41 452	28 160	45 730	52 323	6 539
Sursis partiel	2 868	2	20	19	294	491	321	694	904	123
Sursis total	11 121	1	141	152	1 070	1 835	1 278	2 690	3 359	595
Peine de substitution	50 106	4	483	1 074	6 631	13 015	7 445	10 245	9 714	1 495
Ferme	49 715	4	483	1 074	6 617	12 926	7 386	10 155	9 614	1 456
Sursis partiel	65	0	0	0	4	21	6	18	12	4
Sursis total	326	0	0	0	10	68	53	72	88	35
Mesure éducative	21 673	1 813	11 747	8 083	30	0	0	0	0	0
Dispense de peine	7 027	59	501	363	576	1 052	718	1 596	1 910	252

Source : ministère de la Justice, Casier judiciaire national, SDSED

Tableau 25. Nombre de femmes condamnées selon l'âge et selon la nature de la peine principale

	TOUS ÂGES	moins de 13 ans	de 13 ans à moins de 16	de 16 ans à moins de 18	de 18 ans à moins de 20	de 20 ans à moins de 25	de 25 ans à moins de 30	de 30 ans à moins de 40	de 40 ans à moins de 60	60 ans et plus
TOUTES PEINES	56 038	224	2 282	1 416	4 000	9 860	7 321	14 135	15 215	1 585
Détention et réclusion.....	55	0	0	0	2	7	7	15	23	1
Emprisonnement	27 011	41	657	498	2 403	5 194	3 761	7 180	6 874	403
Ferme	3 562	23	201	116	260	767	641	1 002	530	22
Sursis partiel	1 401	4	36	41	134	278	215	375	309	9
Simple	517	3	17	16	52	101	89	121	115	3
Probatoire	884	1	19	25	82	177	126	254	194	6
Sursis total	22 048	14	420	341	2 009	4 149	2 905	5 803	6 035	372
Simple	16 497	12	256	218	1 538	3 321	2 238	4 309	4 316	289
Probatoire	5 083	2	155	102	349	690	602	1 419	1 681	83
TIG	468	0	9	21	122	138	65	75	38	0
Amende.....	20 778	1	64	39	1 125	3 578	2 896	5 488	6 694	893
Ferme	17 569	1	49	29	902	3 042	2 471	4 604	5 704	767
Sursis partiel	483	0	3	1	28	76	63	135	156	21
Sursis total	2 726	0	12	9	195	460	362	749	834	105
Peine de substitution	4 394	0	27	47	396	895	510	1 049	1 232	238
Ferme	4 290	0	27	47	393	873	502	1 028	1 196	224
Sursis partiel	15	0	0	0	0	4	1	4	5	1
Sursis total	89	0	0	0	3	18	7	17	31	13
Mesure éducative	2 428	177	1 456	794	1	0	0	0	0	0
Dispense de peine	1 372	5	78	38	73	186	147	403	392	50

Source : ministère de la Justice, Casier judiciaire national, SDSED

Tableau 26. Nombre d'étrangers condamnés selon l'âge et selon la nature de la peine principale

	TOUS ÂGES	moins de 13 ans	de 13 ans à moins de 16	de 16 ans à moins de 18	de 18 ans à moins de 20	de 20 ans à moins de 25	de 25 ans à moins de 30	de 30 ans à moins de 40	de 40 ans à moins de 60	60 ans et plus
TOUTES PEINES	81 136	136	1 565	1 656	4 373	13 748	14 830	24 124	19 234	1 470
Détention et réclusion.....	166	0	0	0	9	27	26	50	49	5
Emprisonnement	46 709	31	766	985	3 187	9 054	9 404	13 863	8 850	569
Ferme	19 574	20	382	439	1 253	4 240	4 483	5 898	2 751	108
Sursis partiel	3 386	0	36	92	299	685	593	961	677	43
Simple	1 393	0	20	35	137	331	268	362	220	20
Probatoire	1 993	0	16	57	162	354	325	599	457	23
Sursis total	23 749	11	348	454	1 635	4 129	4 328	7 004	5 422	418
Simple	19 367	10	260	312	1 345	3 581	3 696	5 611	4 203	349
Probatoire	3 795	1	82	113	175	385	517	1 286	1 167	69
TIG	587	0	6	29	115	163	115	107	52	0
Amende	26 875	0	39	47	837	3 564	4 234	8 385	8 988	781
Ferme	25 143	0	32	35	753	3 286	3 947	7 900	8 470	720
Sursis partiel	261	0	1	0	12	36	46	75	79	12
Sursis total	1 471	0	6	12	72	242	241	410	439	49
Peine de substitution	5 260	0	23	57	311	1 017	1 037	1 602	1 126	87
Ferme	5 242	0	23	57	310	1 014	1 035	1 597	1 122	84
Sursis partiel	4	0	0	0	0	0	0	2	2	0
Sursis total	14	0	0	0	1	3	2	3	2	3
Mesure éducative	1 368	101	712	555	0	0	0	0	0	0
Dispense de peine	758	4	25	12	29	86	129	224	221	28

Source : ministère de la Justice, Casier judiciaire national, SDSED

Tableau 27. Nombre de condamnés à des peines privatives de liberté selon l'âge et selon le quantum de la peine

	TOUS ÂGES	moins de 13 ans	de 13 ans à moins de 16	de 16 ans à moins de 18	de 18 ans à moins de 20	de 20 ans à moins de 25	de 25 ans à moins de 30	de 30 ans à moins de 40	de 40 ans à moins de 60	60 ans et plus
TOUTES PEINES	314 678	259	7 189	9 872	37 678	70 303	46 724	73 797	63 923	4 933
Détention et réclusion.....	1 198	0	1	23	56	182	186	375	338	37
de 5 ans à moins de 10 ans ..	4	0	0	0	0	3	1	0	0	0
de 10 ans à moins de 20 ans	1 021	0	1	23	50	154	157	317	286	33
20 ans et plus	151	0	0	0	6	25	24	50	44	2
perpétuité	22	0	0	0	0	0	4	8	8	2
Emprisonnement ferme	113 396	69	1 534	3 533	12 792	30 021	20 786	27 839	16 009	813
moins de 10 jours	465	0	43	49	45	121	67	81	53	6
de 10 jours à moins de 1 mois	2 678	2	152	285	283	671	413	515	338	19
de 1 mois à moins de 2 mois	13 211	11	309	772	1 499	3 568	2 266	3 000	1 704	82
de 2 mois à moins de 3 mois	17 185	17	254	538	2 011	4 729	3 144	4 031	2 349	112
de 3 mois à moins de 6 mois	34 607	8	399	1 039	3 952	9 306	6 506	8 598	4 608	191
de 6 mois à moins de 1 an	23 719	11	211	474	2 767	6 345	4 367	6 099	3 303	142
de 1 an à moins de 3 ans	15 726	17	136	270	1 771	3 984	2 869	3 951	2 563	165
de 3 ans à moins de 5 ans	3 404	3	19	50	283	811	685	909	588	56
de 5 ans à moins de 10 ans ..	2 265	0	10	51	173	468	443	615	465	40
de 10 ans à moins de 20 ans	135	0	1	5	8	18	26	40	37	0
20 ans et plus	1	0	0	0	0	0	0	0	1	0
Emprisonnement avec sursis total	200 084	190	5 654	6 316	24 830	40 100	25 752	45 583	47 576	4 083
simple	136 907	82	3 065	3 317	17 746	28 756	18 150	30 694	32 030	3 067
probatoire.....	53 122	108	2 365	2 262	4 182	8 192	6 360	13 718	14 926	1 009
TIG	10 055	0	224	737	2 902	3 152	1 242	1 171	620	7

Source : ministère de la Justice, Casier judiciaire national, SDESD

Tableau 28. Nombre de femmes condamnées à des peines privatives de liberté selon l'âge et selon le quantum de la peine

	TOUS ÂGES	moins de 13 ans	de 13 ans à moins de 16	de 16 ans à moins de 18	de 18 ans à moins de 20	de 20 ans à moins de 25	de 25 ans à moins de 30	de 30 ans à moins de 40	de 40 ans à moins de 60	60 ans et plus
TOUTES PEINES	27 066	41	657	498	2 405	5 201	3 768	7 195	6 897	404
Détention et réclusion.....	55	0	0	0	2	7	7	15	23	1
de 5 ans à moins de 10 ans ..	0	0	0	0	0	0	0	0	0	0
de 10 ans à moins de 20 ans	45	0	0	0	2	6	7	12	18	0
20 ans et plus	10	0	0	0	0	1	0	3	5	1
perpétuité	0	0	0	0	0	0	0	0	0	0
Emprisonnement ferme	4 963	27	237	157	394	1 045	856	1 377	839	31
moins de 10 jours	38	0	5	5	2	10	3	6	6	1
de 10 jours à moins de 1 mois	183	0	19	11	12	40	26	41	34	0
de 1 mois à moins de 2 mois	726	5	53	29	71	145	129	185	106	3
de 2 mois à moins de 3 mois	885	13	46	27	84	215	164	218	112	6
de 3 mois à moins de 6 mois	1 389	5	61	52	102	289	240	405	228	7
de 6 mois à moins de 1 an	883	3	48	23	68	191	129	256	162	3
de 1 an à moins de 3 ans	632	1	5	6	39	119	114	195	144	9
de 3 ans à moins de 5 ans	132	0	0	2	10	26	32	37	24	1
de 5 ans à moins de 10 ans ..	90	0	0	2	6	10	17	32	22	1
de 10 ans à moins de 20 ans	5	0	0	0	0	0	2	2	1	0
20 ans et plus	0	0	0	0	0	0	0	0	0	0
Emprisonnement avec sursis total	22 048	14	420	341	2 009	4 149	2 905	5 803	6 035	372
simple	16 497	12	256	218	1 538	3 321	2 238	4 309	4 316	289
probatoire.....	5 083	2	155	102	349	690	602	1 419	1 681	83
TIG	468	0	9	21	122	138	65	75	38	0

Source : ministère de la Justice, Casier judiciaire national, SDESD

Tableau 29. Nombre d'étrangers condamnés à des peines privatives de liberté selon l'âge et selon le quantum de la peine

	TOUS ÂGES	moins de 13 ans	de 13 ans à moins de 16	de 16 ans à moins de 18	de 18 ans à moins de 20	de 20 ans à moins de 25	de 25 ans à moins de 30	de 30 ans à moins de 40	de 40 ans à moins de 60	60 ans et plus
TOUTES PEINES	46 875	31	766	985	3 196	9 081	9 430	13 913	8 899	574
Détention et réclusion.....	166	0	0	0	9	27	26	50	49	5
de 5 ans à moins de 10 ans ..	3	0	0	0	0	2	1	0	0	0
de 10 ans à moins de 20 ans	133	0	0	0	9	23	21	38	38	4
20 ans et plus	23	0	0	0	0	2	4	9	8	0
perpétuité	7	0	0	0	0	0	0	3	3	1
Emprisonnement ferme	22 960	20	418	531	1 552	4 925	5 076	6 859	3 428	151
moins de 10 jours	74	0	12	11	4	13	14	11	9	0
de 10 jours à moins de 1 mois	414	2	34	37	28	86	76	100	48	3
de 1 mois à moins de 2 mois	2 561	6	83	108	187	543	593	722	303	16
de 2 mois à moins de 3 mois	3 381	8	72	80	234	777	755	971	467	17
de 3 mois à moins de 6 mois	7 254	3	138	160	486	1 589	1 608	2 198	1 032	40
de 6 mois à moins de 1 an	4 346	0	57	85	287	894	930	1 383	680	30
de 1 an à moins de 3 ans	3 322	1	20	37	236	713	753	960	574	28
de 3 ans à moins de 5 ans	996	0	1	5	52	198	217	323	190	10
de 5 ans à moins de 10 ans ..	583	0	1	8	35	111	129	176	116	7
de 10 ans à moins de 20 ans	28	0	0	0	3	1	1	15	8	0
20 ans et plus	1	0	0	0	0	0	0	0	1	0
Emprisonnement avec sursis total	23 749	11	348	454	1 635	4 129	4 328	7 004	5 422	418
simple	19 367	10	260	312	1 345	3 581	3 696	5 611	4 203	349
probatoire.....	3 795	1	82	113	175	385	517	1 286	1 167	69
TIG	587	0	6	29	115	163	115	107	52	0

Source : ministère de la Justice, Casier judiciaire national, SDESD

ANNEXES

1. Le Casier judiciaire

1.1 Historique

Une statistique des condamnations repose actuellement sur une source unique : le Casier judiciaire. Une présentation détaillée du contenu et du fonctionnement de celui-ci permet de mieux comprendre les caractéristiques et les choix méthodologiques de son exploitation statistique.

Parce que la récidive est une circonstance d'aggravation de la sanction pénale, il importe pour les tribunaux d'être exactement renseignés sur le passé pénal d'un délinquant avant de prononcer une condamnation.

À cette fin a été institué en 1848 le Casier judiciaire, avec pour mission la tenue d'un fichier centralisant les renseignements relatifs au passé pénal d'un individu. Ce casier était alors tenu manuellement par les tribunaux de grande instance (TGI), qui géraient chacun en ce qui le concernait les fiches afférentes aux personnes nées dans leur ressort territorial. Pour les personnes nées à l'étranger, un fichier spécifique existait à Nantes.

En 1980 a été institué sur ce site, le Casier judiciaire national automatisé (CJN). La reprise par ce dernier de la gestion de tous les casiers manuels précédemment tenus en métropole a été achevée au 1^{er} janvier 1984.

Le contenu du Casier judiciaire s'est fréquemment modifié depuis sa création. Il a dû d'une part s'adapter aux modifications touchant à sa mission originelle de preuve de récidive légale, d'autre part, prendre en compte les finalités nouvelles qui lui ont été progressivement dévolues : par exemple informer les administrations (par délivrance du bulletin no 2) sur la moralité des personnes, et sur les incapacités, déchéances et interdictions pouvant les frapper.

1.2 Contenu actuel

Actuellement le Casier judiciaire comprend : le casier général, le fichier des "alertes".

■ Le casier général

Conformément aux dispositions de l'article 768 du Code de procédure pénale, le casier général mémorise :

- en matière pénale, toutes les condamnations et les mesures éducatives prononcées en dernier ressort par les juridictions françaises pour crime, délit ou contravention de 5^e classe ; les déclarations de culpabilité assorties d'une dispense de peine ou d'un ajournement du prononcé de la peine, ainsi que certaines condamnations prononcées par des juridictions étrangères à l'encontre de ressortissants français ; les contraventions des quatre premières classes sous réserve qu'ait été prononcée à titre principal ou complémentaire une mesure d'interdiction de déchéance ou d'incapacité (cf. art. 768, 2^e du CPP) ;
- en matière civile, la déchéance de l'autorité parentale ;

- en matière administrative, les arrêtés d'expulsion ;
- en matière de redressement judiciaire, les décisions de liquidations, de faillites personnelles et d'interdictions ;
- en matière civile ou administrative, toutes les décisions disciplinaires qui entraînent ou édictent des incapacités.

En outre selon les prescriptions du CPP (article 769 essentiellement), le casier reçoit aussi les décisions postérieures aux condamnations constituant des mises à jour sur l'exécution de ces dernières et qui se rapportent en particulier :

- aux grâces, commutations ou réductions de peine ;
- aux révocations de sursis ;
- aux suspensions de peine ;
- aux réhabilitations ;
- aux annulations ou suspensions d'arrêtés d'expulsion ;
- aux libérations conditionnelles ;
- aux dates de paiement des amendes, d'expiration de peine ou de mesure ;
- aux décisions de relèvement, article 55-1 du CP (art. R. 69 CPP) ;
- aux décisions de dispense d'inscriptions aux B2 et B3 ;
- aux décisions de retrait de fiches de condamnations concernant des mineurs ou jeunes majeurs (art. 770 CPP).

■ Le fichier des "alertes"

Y sont enregistrés les avis cités à l'article R 88 du CPP, relatifs :

- aux mandats d'arrêts ;
- aux peines privatives de liberté non exécutées ;
- aux cas d'insoumission et de désertion.

1.3 Les délais d'approvisionnement du Casier judiciaire

Entre le prononcé d'une décision et le moment où les renseignements la concernant sont publiés, on distingue plusieurs étapes : le délai judiciaire, le délai administratif, le délai de traitement.

■ Le délai judiciaire

Ce délai comprend le délai de signification dans le cas de décision non contradictoire, et le délai nécessaire pour que le jugement soit considéré comme définitif.

Les délais diffèrent selon le mode de jugement.

Jugement contradictoire

date définitive = date de jugement + 2 mois

Jugement à signifier

a / si la signification a lieu avant l'expiration du délai d'appel du Procureur Général (deux mois) :

date définitive = date de jugement + 2 mois

b / si la date de signification est postérieure à l'expiration du délai d'appel du Procureur Général (deux mois) :

date définitive = date de jugement + délai de signification + 10 jours

■ Le délai administratif

Ce délai est le temps qui s'écoule entre la date définitive de condamnation et l'envoi de la fiche au Casier judiciaire.

L'article R-66 du Code de Procédure pénale fixe les conditions de l'envoi des condamnations.

Jugement contradictoire

date d'envoi = date définitive + 15 jours

Jugement à signifier

date d'envoi = date de la signification + 15 jours

■ Le délai de traitement

Ce délai représente le temps nécessaire à la saisie d'une fiche au Casier judiciaire.

■ Le délai total

On compte en moyenne six mois de délai entre la décision que rend une juridiction et son enregistrement au Casier judiciaire.

Le délai de signification, qui n'est qu'une étape intermédiaire, est en moyenne de quatre mois mais s'étend parfois jusqu'à trente mois.

Compte tenu des disparités observées autour de ce délai moyen, la majorité des condamnations prononcées une année donnée n'est rassemblée qu'à la fin de la deuxième année suivante.

Si les décisions par défaut sont moins rapidement inscrites au Casier judiciaire que les décisions contradictoires (pour celles-ci, il n'y a pas de délai de signification), cela ne suffit pas à expliquer l'étalement dans le temps de certaines condamnations.

L'encombrement de certains tribunaux ou certaines difficultés d'organisation peuvent entre autres retarder les délais de transmission.

2. L'exploitation statistique

2.1 Constitution du fichier statistique

Le fichier statistique se constitue au fur et à mesure de l'approvisionnement du CJN. Pour chaque fiche relevant de l'article 768 du CPP, le Casier judiciaire crée un duplicata anonyme sur support magnétique, qu'il réserve pour la statistique. Au début de chaque mois, il transfère au CES l'ensemble des duplicata du mois précédent.

Dès sa réception par le CES, ce fichier mensuel brut est transformé en un fichier mensuel tabulable grâce à un certain nombre d'opérations telles que :

- élimination des informations demandées initialement au Casier judiciaire, mais non retenues dans le champ

statistique actuel (exemple : confusion de peine sur requête) ;

- hiérarchisation des peines (ou mesures) pour toutes les décisions en comportant au moins deux ;
- affectation des codes de nomenclature pour les natures d'infractions et les mesures par exemple ;
- calcul de certaines variables (exemple : âge, délais de procédure) ;
- structuration du fichier pour le rendre propre à être exploitable sous le logiciel statistique utilisé.

2.2 Champ

L'EXPLOITATION statistique du Casier judiciaire prend en compte les renseignements inscrits ab initio sur les fiches (cf. page 224) établies au titre de l'article 768 du CPP, à l'exclusion du 4^e alinéa afférent aux décisions disciplinaires (dont la mention transcrite uniquement en clair nécessiterait une codification non encore envisagée).

Le champ de la statistique comprend donc les condamnations prononcées par les juridictions pour crimes, délits et contraventions de 5^e classe.

La partie qui demeure hors champ comprend :

- ▶ les contraventions de 4^e classe qui font l'objet d'une inscription au casier judiciaire ;
- ▶ tout ce qui est enregistré dans le casier général automatisé au titre des mises à jour, conformément à l'article 769 du CPP ;
- ▶ les fiches "alertes".

2.3 Unités de compte

■ La condamnation

Il s'agit de la décision rendue à l'encontre d'une personne par une autorité judiciaire. Cette décision, ou condamnation, peut comporter plusieurs peines et sanctionner plusieurs infractions. Dans ce cas, on détermine une infraction et une peine, dites principales, et des infractions et des peines dites associées -encadré 1-.

L'étude des condamnations porte sur l'infraction principale sanctionnée, et sur la peine principale prononcée.

L'unité de compte "condamnation" permet de mesurer une partie de l'activité des juridictions : les condamnations frappées d'appel, n'y figurent pas ainsi que les relaxes et les acquittements.

■ L'infraction

L'utilisation de cette unité permet d'observer l'ensemble des infractions sanctionnées par les juridictions au cours d'une année, qu'elles soient principales ou associées.

On peut ainsi étudier les associations d'infractions au sein d'une même condamnation, et analyser les conséquences de la multiplicité des infractions sur la décision du juge.

Ces deux unités de compte "infraction" et "condamnation" sont souvent utilisées de pair, afin d'isoler les condamnations à infraction unique des condamnations à infractions multiples -encadré 2-.

■ La peine

Cette unité permet d'étudier l'ensemble des peines prononcées par les juridictions au cours d'une année, qu'elles soient principales ou associées.

Les deux unités de compte “peine” et “condamnation” sont utilisées de pair afin de séparer les condamnations à peine unique des condamnations à peines multiples.

■ Le condamné

L’unité “condamné” sert à comptabiliser l’ensemble des personnes condamnées sur une année par les juridictions. Un individu peut, en effet, être condamné plusieurs fois au cours d’une même année pour des infractions différentes ou de mêmes natures.

Cette notion est utilisée en particulier pour des études sur la récidive.

Exemple : un individu a été condamné deux fois au cours de l’année “n”.

La première condamnation porte sur deux infractions, une principale et une associée ; elle a été sanctionnée par une peine principale et une peine associée.

La deuxième condamnation, comporte une seule infraction, et a été sanctionnée par deux peines, une principale et une associée.

Dans cet exemple on comptabilise : 1 individu, 2 condamnations, 3 infractions et 4 peines.

2.4 Définitions

■ Nature de l’infraction

Le contentieux pénal définit l’infraction à l’aide d’une table des natures d’infraction (NATINF) qui répertorie plus de 12 000 incriminations différentes.

En moyenne, 1 800 positions sont utilisées au cours d’une année. Pour des raisons d’analyse statistique et de publication, ces postes ont été regroupés en une nomenclature de 200 rubriques, organisées sur trois niveaux d’agrégation présentant les infractions les plus graves et les plus fréquentes (voir annexe 2).

■ Nature de la peine

Le législateur édicte un barème général des peines. L’existence de ce barème légal est en principe une garantie contre l’arbitraire du juge, car celui-ci ne pourra pas condamner au delà du maximum fixé par la loi. Dans ce cadre le juge dispose d’une certaine latitude pour prononcer la sanction, en prenant en considération la possibilité de réinsertion du délinquant comme l’étendue de sa culpabilité. Dans un certain nombre de cas, il peut aussi décider que l’emprisonnement sera subi sous le régime de la semi-liberté, ou bien assorti de sursis, ou même remplacé par une peine alternative. Il peut également, sous certaines conditions, dispenser de peine le coupable. De surcroît, beaucoup de peines complémentaires étant facultatives, elles sont laissées à la discrétion du juge.

Le juge dispose de différents types de peines pour sanctionner une infraction. Des peines de type traditionnel comme :

les peines privatives de liberté :

- la réclusion criminelle est une peine perpétuelle ou à temps (art. 131-1 du Nouveau Code pénal).
À temps, sa durée est comprise entre 10 et 30 ans.
- l’emprisonnement, dont la durée ne peut pas dépasser dix ans (art. 131-4 du Code pénal), s’accompagne

le cas échéant de peines complémentaires facultatives (interdiction de séjour, de certains droits civils, civiques et de famille, interdiction d’exercer une profession).

Le tribunal qui prononce une condamnation à l’emprisonnement peut ordonner qu’il sera sursis à l’exécution de cette peine. Le sursis peut être simple, assorti du placement du condamné sous le régime de la mise à l’épreuve ou de l’obligation d’accomplir un travail d’intérêt général. Le sursis implique la suspension totale ou partielle de l’exécution de la peine. Le sursis simple est révocable en cas de nouvelle condamnation à une peine criminelle ou correctionnelle sans sursis, pour crime ou délit de droit commun. La condamnation est réputée non avenue si la révocation n’a pas lieu dans un délai de cinq ans. Le sursis probatoire est la combinaison du sursis à l’emprisonnement et de la mise à l’épreuve. Celle-ci soumet le condamné à des mesures de surveillance, d’assistance et à des obligations particulières.

l’amende : c’est une peine qui consiste dans l’obligation imposée au condamné de payer une somme d’argent. Elle est applicable en matière criminelle, en accompagnement d’une autre peine (assez rare), en matière correctionnelle comme peine principale, au même titre que l’emprisonnement. En matière de contraventions, c’est la peine principale la plus fréquente ; son montant varie selon la classe de la contravention. En toutes matières, l’amende peut-être assortie du sursis.

Il dispose aussi de peines d’un type nouveau qui sont des “mesures” se substituant à des peines traditionnelles ou qui les complètent. On peut citer :

le travail d’intérêt général : lorsqu’un délit est puni d’emprisonnement, le tribunal peut également prescrire, à titre de peine principale, un travail d’intérêt général. Le condamné accomplit, au profit d’une collectivité publique, d’un établissement public ou d’une association, un travail non rémunéré, et d’une durée qui ne peut pas être inférieure à 40 heures, ni supérieure à 240 heures.

les peines privatives ou restrictives de droit (peines de substitution) art. 131-6 du NCP : l’article 131-6 du NCP permet aux tribunaux de prononcer à titre principal, pour les délits, des mesures se substituant à de courtes peines d’emprisonnement. Ce sont essentiellement des annulations ou suspensions de permis de conduire, des confiscations, et des interdictions professionnelles (cf. annexe 3 page 274).

les peines complémentaires : certains crimes et délits peuvent en outre être sanctionnés par des mesures qui ont pour objet l’interdiction, la déchéance, l’incapacité ou le retrait d’un droit, l’immobilisation ou la confiscation d’un objet, la fermeture d’un établissement et l’affichage de la décision (art. 131-10 du Nouveau Code pénal). La liste de ces mesures est fournie à l’annexe 3. Des peines complémentaires sont également prévues pour les contraventions (art. 131-16 du Nouveau Code pénal). Les mesures encourues à titre complémentaire peuvent être prononcées à titre principal (art. 131-11 et 131-18 du NCP).

Le juge peut prononcer à l’encontre des mineurs des *mesures éducatives* plus appropriées que les peines (ordonnance du 2 février 1945 relative à l’enfance délinquante) : les juridictions pour mineurs prononcent suivant les cas les mesures de protection, d’assistance, de surveillance et d’éducation qui semblent appropriées. Les mesures éducatives susceptibles d’être ordonnées sont variées et

Encadré 1. Détermination de l'infraction principale et de la peine principale

Infraction principale

C'est la première infraction inscrite sur la fiche du Casier judiciaire, dans la catégorie la plus grave.

Cette définition a été retenue car les juridictions n'ont pas toutes la même pratique de remplissage des fiches destinées au Casier judiciaire. Si la plupart inscrivent les infractions dans l'ordre de gravité décroissant, certaines les notent plutôt en suivant l'ordre chronologique de constatation des faits.

Peine principale

Sauf dans le cas de dispense de peine, c'est la peine la plus grave prononcée pour les infractions de la catégorie la plus grave.

Elle est déterminée après l'infraction principale :

- Les peines sont classées suivant l'ordre ci-dessous :
 - Dispense de peine
 - Détention criminelle
 - Réclusion criminelle

- Emprisonnement pour crime
- Amende pour crime
- Emprisonnement pour délit
- Mesures de substitution (y compris jours-amendes)
- Mesure éducative
- Amende pour délit
- Amende pour contravention
- Mesure complémentaire

La notion de peine principale n'a de sens que pour les besoins de la statistique. En réalité, la sanction prononcée est réputée commune et forme un tout, même si elle comprend plusieurs peines. Elle s'applique à l'ensemble des infractions de la condamnation.

Infraction associée

Infraction qui n'est pas l'infraction principale

Peine associée

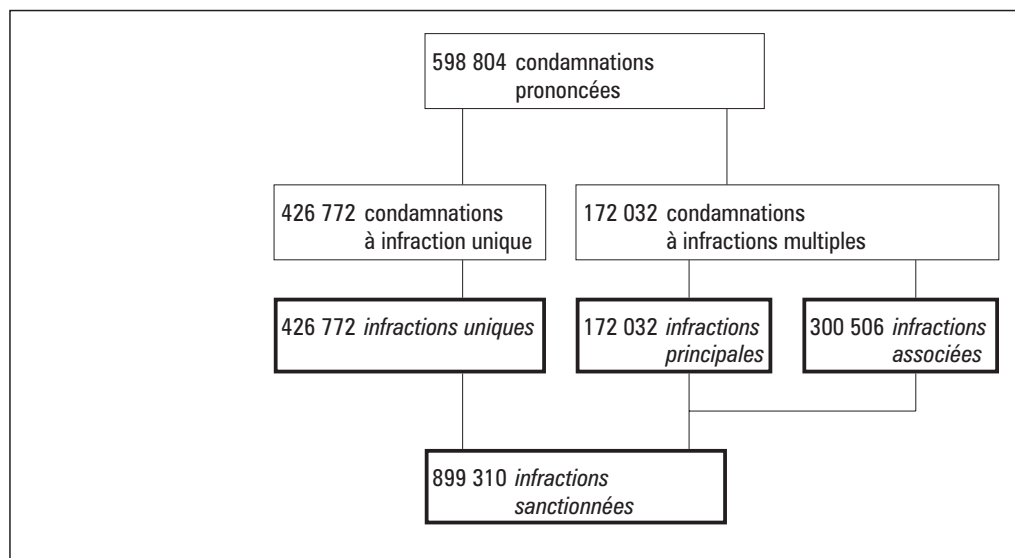
Peine qui n'est pas la peine principale.

adaptées à chaque cas particulier (cf. annexe 3). Les plus fréquentes sont : l'admonestation ; la remise aux parents, tuteur, gardien ou à une personne digne de confiance ; le placement dans un établissement public ou privé habilité, médical ou d'éducation ou de formation professionnelle ou dans un internat pour mineurs délinquants ; la remise à l'aide sociale à l'enfance.

Enfin le prévenu peut être dispensé de peine en matière de délit ou de contravention s'il apparaît que son reclasse-

ment est acquis, et le dommage réparé. Si les conditions prévues sont seulement en voie de réalisation, il peut y avoir ajournement du prononcé de la peine, de façon à permettre l'application, le cas échéant, de la dispense de peine.

Encadré 2. Condamnations et infractions en 2004



Nomenclature des infractions

Nomenclature des infractions

Les infractions pénales sont codifiées dans une table détaillée, la NATINF qui comporte plus de 12 000 positions dont près de 2 000 sont utilisées chaque année pour qualifier les infractions sanctionnées dans les condamnations.

Cette table très détaillée ne permet pas une restitution statistique. Une nomenclature en 200 postes a donc été construite pour regrouper par grandes catégories d'infraction et grands domaines de contentieux les postes NATINF.

La table de correspondance présentée ici donne le détail des postes de la nomenclature de diffusion et permet ainsi de repérer le contenu des postes "autres" qui regroupent souvent un nombre important de secteurs à effectifs faibles.

Positions utilisées pour cette publication	Positions détaillées
--	----------------------

CRIMES

HOMICIDES VOLONTAIRES

Meurtre	Meurtre simple
Assassinat.....	Assassinat
Meurtre sur mineur de moins de 15 ans.....	Meurtre sur mineur de moins de 15 ans
Autres.....	Parricide
	Empoisonnement
	Meurtre accompagné d'un crime ou délit

COUPS ET VIOLENCES VOLONTAIRES

Mort non intentionnelle	Coups ou violences volontaires ayant entraîné la mort
Infirmité permanente	Coups ou violences volontaires suivis d'infirmité permanente avec une circonstance aggravante
	Coups ou violences volontaires ayant entraîné une infirmité permanente
Envers mineurs	Violences envers mineur par ascendant, mort ou infirmité permanente
	Violences envers mineur par des tiers avec infirmité permanente ou mort
	Violences habituelles envers mineur avec infirmité permanente ou mort
	Atteintes au statut juridique de l'enfant
	Enlèvement de mineur avec fraude ou violence
	Abandon d'enfant
Autres.....	Coups ou violences volontaires suivis d'ITT ¹ > 8 jours avec circonstance aggravante
	Emploi de tortures ou actes de barbarie pour l'exécution de crime ou d'un délit
	Castration
	Administration de substance nuisible
	Arrestation, détention ou séquestration avec circonstance aggravante
	Détention ou séquestration supérieure ou égale à 7 jours
	Détention ou séquestration inférieure à 7 jours
	Violences sur personnes concourant à la justice

VIOLS

Commis par plusieurs personnes.....	Viol commis par plusieurs personnes
Avec circonstances aggravantes.....	Viol commis sous la menace d'une arme
	Viol avec plusieurs circonstances aggravantes
	Viol sur personne vulnérable
	Viol suivi de mort, mutilation ou torture
	Agression sexuelle avec blessure ou lésion
Sur mineurs de moins de 15 ans	Viol sur mineur de 15 ans
	Agression sexuelle avec violence sur mineur de 15 ans
	Agression sexuelle sur mineur de 15 ans par ascendant
	Agression sexuelle sur mineur de 15 ans sans violence
	Agression sexuelle sur mineur de plus de 15 ans par ascendant
Viol par ascendant ou personne ayant autorité.....	Viol commis par ascendant ou personne abusant de son autorité
Viols simples et autres	Viol sans circonstance aggravante

1. Incapacité totale de travail

Positions utilisées pour cette publication	Positions détaillées
--	----------------------

VOLS, RECELS, DESTRUCTION

Vol avec port d'armes.....	Vol avec port d'arme
Autres vols qualifiés	Vol qualifié avec 3 ou 4 circonstance aggravantes Vol avec violence et incapacité totale de travail supérieure à 8 jours Vol avec violence commis en bande organisée Vol avec violence Vol à l'aide d'une effraction
Recel qualifié	Recel aggravé
Destruction - dégradation	Attentat contre les chemins de fer - détournement d'aéronef Destruction volontaire par moyen dangereux (infraction aggravée) Destruction volontaire par moyen dangereux (infraction simple)

ATTEINTES À LA SÛRETÉ PUBLIQUE

Faux-monnayage	Faux-monnayage
Autres.....	Infractions contre la sûreté de l'État Infractions militaires Infractions à la législation sur les postes et télécommunications Infraction à la législation sur la navigation aérienne

AUTRES CRIMES

Détournement par comptables ou dépositaires publics
Faux, usage de faux en écriture publique et authentique
Falsification, imitation et usage illégale de marque d'autorité
Faux témoignages et serments (art. 361 à 364 et 366 du code pénal)
Subornation de témoin, bris de scellés, destruction, détournement ou divulgation de documents de justice
Évasion (art. 237 à 245 du code pénal)
Infractions à interdiction de séjour ou rupture de ban
Association de malfaiteurs
Abus d'autorité dirigés contre les particuliers
Abus d'autorité dirigés contre l'administration
Trafic de stupéfiants en bande organisée
Abus de confiance

DÉLITS

VOLS - RECELS

Vol simple.....	Vol simple
Vol avec effraction.....	Vol à l'aide d'une effraction
Vol avec violences.....	Vol avec violences
Vol avec destruction et dégradation	Vol avec destruction et dégradation
Vol avec une circonstance aggravante	Vol avec escalade Vol en réunion
Vol avec deux ou trois circonstances aggravantes..	Vol avec deux ou trois circonstances aggravantes
Recel simple	Recel simple et infractions similaires
Recel aggravé.....	Recel aggravé
Autres vols	Captation illicite de données informatiques et émissions de TV

ESCROQUERIES - ABUS DE CONFIANCE

Escroquerie.....	Escroquerie Escroquerie relevant de textes spéciaux
Abus de confiance et de blanc-seing	Abus de confiance Abus de blanc-seing
Détournement, destruction d'objet saisi, gagé	Détournement d'objets saisis ou mis en gage
Filouterie d'hôtel	Filouterie d'hôtel
Filouterie d'aliments	Grivèlerie
Autres filouteries	Filouterie de carburant Filouterie de voiture de place
Extorsion de fonds, chantage	Extorsion de signatures, titres ou fonds Chantage

DESTRUCTIONS - DÉGRADATIONS

Destruction d'un bien d'autrui.....	Destruction de biens appartenant à autrui
Destruction d'un bien d'autrui par explosion, incendie.	Destruct. volont. par moyen dangereux (infraction simple et aggravée)
Destruction d'un bien d'autrui avec effraction	Destruction de biens de magistrats, avocats, témoin ou victime Destruction avec effraction d'un bien appartenant à autrui
Dégradation d'un monument d'utilité publique.....	Destruction d'objet d'utilité publique
Acte de cruauté sur animal domestique	Mauvais traitement, actes de cruauté envers les animaux

Positions utilisées pour cette publication	Positions détaillées
--	----------------------

Autres.....	<ul style="list-style-type: none"> Attentat contre les chemins de fer - détournement d'aéronef Destruction du bien d'une personne pour influencer la justice Destruction préparée par association de malfaiteurs Destruction volontaire d'un bien public par association de malfaiteurs Incendie involontaire Destruction de titres et documents Destruction de conduits d'eaux, fosses et dégradations de clôtures Dévastation de plantations, terrains ensemencés, arbres Destruction d'animaux de ferme, dommage aux animaux domestiques, épizootie Destruction de ravitaillement, dommage aux propriétés mobilières d'autrui
-------------	--

CIRCULATION ROUTIÈRE

Conduite en état alcoolique	Conduite sous l'empire d'un état alcoolique ou en état d'ivresse
Délit de fuite	Délit de fuite
Refus d'obtempérer	Refus de se soumettre aux injonctions de l'autorité
Refus de vérification d'état alcoolique	Refus de se soumettre aux vérifications d'état alcoolique
Conduite malgré suspension de permis	Conduite malgré suspension, annulation ou interdiction
Défauts de plaques ou fausses plaques.....	Infractions à la réglementation sur les plaques et inscriptions
Conduite sans permis	Conduite de véhicule sans permis ou mépris des clauses de validité
Autres.....	<ul style="list-style-type: none"> Contravention aux règles sur les barrières de dégel et les passages de ponts Entrave ou gêne à la circulation Autres atteintes au domaine public routier* Absence de pièces administratives pour la mise en circulation Défaut de visite technique Défaut d'assurance Autres infractions à la réglementation sur le permis de conduire*

TRANSPORT

Obstacle au contrôle transport routier	Obstacles aux contrôles d'exercice de transport routier
Transport routier sans autorisation.....	<ul style="list-style-type: none"> Exercice de l'activité de transporteur par entreprise non inscrite Absence de licence, utilisation de licence annulée, défaut de titre d'exploitant Exercice d'activité de transporteur sans les autorisations
Infractions en matière de navigation.....	<ul style="list-style-type: none"> Infractions à la législation sur la navigation fluviale Infractions à la législation sur la navigation maritime
Autres.....	<ul style="list-style-type: none"> Entrave à la circulation des chemins de fer, abandon de poste pendant la marche Infractions aux règles d'intégrité des voies ferrées, accès et dépendances Infractions à la police des trains et des gares Infractions aux règles sur les prix et tarifs Infractions à la législation sur la navigation aérienne Infractions à la réglementation sur le transport des matières dangereuses Dépassement du poids maximal autorisé Autres contraventions à la réglementation sur la coordination des transports (obstacles aux contrôles et altération des moyens de contrôle)

CHÈQUES

Contrefaçon de chèques et usage	Falsification ou contrefaçon chèques et (ou) usage
Retrait ou blocage provision d'un chèque	Retrait ou blocage de la provision d'un chèque
Violation à l'interdiction d'émettre	Violation à l'interdiction d'émettre des chèques
Autres.....	<ul style="list-style-type: none"> Acceptation ou endossement répréhensible de chèque, fractionnement paiement de chèque Infraction sur le rôle de prévention et de garantie des banque (chèques)

TRAVAIL ET SÉCURITÉ SOCIALE

Hygiène et sécurité.....	Hygiène et sécurité du travail
Travail illégal.....	<ul style="list-style-type: none"> Travail dissimulé Infractions à la réglementation du travail temporaire, marchandage
Entrave aux fonctions de l'inspecteur du travail.....	<ul style="list-style-type: none"> Opposition à l'exercice des fonctions d'agent de l'autorité publique Infractions à la réglementation sur l'emploi et au contrôle des conditions d'emploi
Fraude aux prestations et cotisations sociales	<ul style="list-style-type: none"> Infractions contre l'assujettissement à la sécurité sociale Obtention induue de prestation de sécurité sociale
Entrave à la représentation des salariés	<ul style="list-style-type: none"> Atteintes à la représentation des travailleurs dans l'entreprise Autres atteintes au cadre des relations du travail*
Autres.....	<ul style="list-style-type: none"> Licenciements sans autorisation Infractions à la réglementation sur la rémunération du travail Infractions à la réglementation sur les cotisations et rémunérations Autres infractions à la législation du travail* Infractions contre le fonctionnement de la sécurité sociale Infractions à la législation sur le fonctionnement des sociétés mutualistes Infractions à la législation sur le repos hebdomadaire et les congés

Positions utilisées pour cette publication	Positions détaillées
--	----------------------

FRAUDES ET CONTREFAÇONS

Tromperie sur la marchandise	Tromperie sur nature, qualité et origine des marchandises
Détention denrées nuisibles à la santé	Falsifications
Contrefaçon de marque, modèle, œuvre	Contrefaçon de dessins, modèles et marques
Autres.....	Fraude à l'appellation, à la provenance de marchandises ou à leur identification

LÉGISLATION SUR LA CONCURRENCE, LES PRIX

Publicité mensongère	Publicité mensongère ou illicite
Achat et vente sans facture.....	Infractions à la publicité des prix et à la facturation des ventes
Techniques de vente répréhensibles.....	Techniques de vente répréhensibles
Prix illicites et autres	Prix illicites et autres infractions en matière de vente
	Infractions aux contrats autres que ceux de vente
	Infractions à la législation sur les denrées périssables

LÉGISLATION SUR LES SOCIÉTÉS

Banqueroute	Banqueroute
Gestion et comptabilité délictueuses.....	Gestion et comptabilité délictueuses
Exercice illégal d'une profession.....	Exercice d'une profession commerciale ou industrielle malgré incapacité
	Infractions aux conditions d'exercice des professions
Autres.....	Infractions à la législation sur les constitutions de sociétés commerciales ou civiles
	Infractions à la législation sur la tenue des assemblées
	Délits afférents aux titres émis par les sociétés
	Infractions liées aux procédures de redressements et de liquidations judiciaires des entreprises
	Infractions à la législation sur la dissolution des sociétés

ATTEINTES AUX FINANCES PUBLIQUES

Fraude à l'impôt.....	Opposition à l'impôt
	Fraude à l'impôt
Infractions douanières	Infractions douanières
	Infractions sur changes, atteintes au crédit national
Autres.....	Contrefaçon ou usage de monnaie, titres et valeurs fiduciaires officiels contrefaits

COUPS ET VIOLENCES VOLONTAIRES

Avec ITT > 8 jours sans circonstances aggravantes	Coups ou violences volontaires avec ITT supérieure à 8 jours
Avec ITT ≤ 8 jours avec circonstances aggravantes	Coups ou violences volontaires avec ITT inférieure ou égale à 8 jours avec circonstances aggravantes
Avec ITT > 8 jours avec circonstance aggravante..	Coups ou violences volontaires suivis d'ITT supérieure à 8 jours avec circonstances aggravantes
Envers mineurs de 15 ans avec incapacité ≤ 8 jours.	Violences envers mineurs par des tiers avec incapacité inférieure ou égale à 8 jours
Envers mineurs de 15 ans avec incapacité > 8 jours	Violences envers mineurs par ascendant ou gardien avec incapacité supérieure à 8 jours
	Violences envers mineurs par des tiers avec incapacité > à 8 jours
Autres coups et violences sur mineurs.....	Violences habituelles envers mineurs avec incapacité inférieure ou égale à 8 jours
	Violences habituelles envers mineurs avec incapacité > à 8 jours
	Atteintes au statut de l'enfant
	Enlèvement de mineur sans fraude ni violence
	Abandon d'enfant

HOMICIDES INVOLONTAIRES

Par conducteur	Homicide involontaire par conducteur
Par conducteur en état alcoolique	Homicide involontaire par conducteur sous l'empire d'un état alcoolique
Par accident du travail	Homicide involontaire par accident du travail
Autres homicides involontaires	Homicide involontaire autre que travail et circulation routière

BLESSURES INVOLONTAIRES

Par conducteur	Blessures involontaires par conducteur avec ITT > 3 mois
	Blessures involontaires par conducteur avec ITT ≤ 3 mois
Par conducteur en état alcoolique avec ITT ≤ 3 mois	Blessures involontaires par conducteur en état alcoolique avec ITT ≤ 3 mois
Par conducteur en état alcoolique avec ITT > 3 mois .	Blessures involontaires par conducteur en état alcoolique avec ITT > 3 mois
Par accident du travail avec ITT > 3 mois.....	Blessures involontaires par accident du travail avec ITT > 3 mois
Autres.....	Blessures involontaires autre que par accident du travail ou route avec ITT > 3 mois
	Blessures involontaires autre que par accident du travail ou route avec ITT ≤ 3 mois

ATTEINTES À LA FAMILLE

Abandon de famille.....	Abandon pécuniaire de la famille
Non présentation d'enfant	Non représentation d'enfant (art. 345 al. 4 et art. 357 du code pénal)
Abandon de foyer	Abandon physique et moral de la famille
Autres.....	Bigamie et célébration illégale du mariage
	Avortement illégal
	Propagande anti-nataliste, infraction à la législation sur la contraception

ATTEINTES AUX MŒURS

Exhibition sexuelle
 Proxénétisme.....

Exhibition sexuelle
 Proxénétisme hôtelier
 Proxénétisme dans des locaux privés
 Proxénétisme - infraction simple
 Aide à la prostitution

Proxénétisme aggravé

Proxénétisme aggravé : pluralité des victimes
 Proxénétisme aggravé : pluralité d'auteurs ou de complices
 Proxénétisme aggravé : autre

Agression sexuelle
 Agression sexuelle avec circonstances aggrav.

Harcèlement sexuel, agression sexuelle sans circonstance aggravante
 Agression sexuelle avec violence sur personne vulnérable
 Agression sexuelle par plusieurs personnes
 Agression sexuelle sous la menace d'une arme

Atteinte sexuelle sur mineur sans circonst. aggrav.
 Atteinte ou agression sexuelle sur mineur
 avec circonstances aggravantes

Atteinte sexuelle sur mineur de 15 ans sans violence
 Agression sexuelle sur mineur de 15 ans par plusieurs personnes
 Agression sexuelle avec violence sur mineur de 15 ans
 Agression sexuelle sur mineur de 15 ans par ascendant
 Agression sexuelle sur mineur de plus de 15 ans par ascendant

Autres atteintes aux mœurs sur mineurs.....

Acte impudique avec mineur du même sexe
 Proxénétisme aggravé : victime mineure
 Excitation de mineurs à la débauche
 Outrage aux bonnes mœurs envers mineurs
 Infractions aux règlements relatifs à la scolarité, publication et accès des mineurs
 Infractions à la légis. des conditions de travail des enfants, adolescents et mineurs
 Agression sexuelle avec violence par ascendant ou personne ayant autorité
 Outrage aux bonnes mœurs

Agression sexuelle par ascend. ou pers. ayant autorité .
 Outrages aux bonnes mœurs et autres.....

AUTRES ATTEINTES À LA PERSONNE

Violation de domicile
 Diffamation, discrimination.....

Violation de domicile par particuliers
 Diffamation et injures envers les particuliers
 Diffamation et injures par correspondance
 Diffamation et injures aggravées par la qualité de la victime
 Attitudes discriminatoires

Menaces.....

Menaces contre toutes personnes concourant à la justice
 Menaces contre les personnes
 Menaces contre les biens
 Menaces d'attentat contre les chemins de fer

Non assistance à personne en danger

Refus de porter secours
 Omission de porter secours
 Provocation au suicide et mise en danger d'autrui

Détention, séquestration.....

Arrestation, séquestration inférieure ou égale à 7 jours
 Arrestation, séquestration supérieure à 7 jours

Atteintes à la vie privée.....

Divulgateion de fausses informations afin de faire croire à un attentat criminel
 Violation du secret professionnel
 Violation du secret des correspondances
 Infractions à la législation sur les informations nominatives

Violation de sépulture

Violation de sépulture

INFRACTIONS SUR LES STUPÉFIANTS

Détention et acquisition de stupéfiants.....
 Usage illicite de stupéfiants.....
 Trafic de stupéfiants
 Commerce, transport, emploi de stupéfiants
 Offre et cession de stupéfiants
 Aide à l'usage par autrui de stupéfiants.....
 Autres infractions sur les stupéfiants

Détention et acquisition de stupéfiants
 Usage illicite de stupéfiants
 Trafic de stupéfiants
 Commerce, transport, emploi de stupéfiants
 Offre et cession de stupéfiants
 Aide à l'usage par autrui de stupéfiants
 Autres infractions sur les stupéfiants

AUTRES INFRACTIONS À LA SANTÉ PUBLIQUE

Réglementation sur débits de boissons

Ouverture d'un débit de boissons sans autorisation
 Autres infractions à la législation sur les débits de boissons
 (infraction à fermeture administrative ou à transfert de débits)

Exercice illégal d'une profession médicale.....

Exercice illégal de la médecine et de profession paramédicale
 Infractions à la réglementation de pharmacien, exercice illicite de la profession d'auxiliaire médical

Autres.....

Usage illicite de stimulant, infractions à la réglementation sur les substances toxiques
 Ivresse publique
 Publicités et propagande illicites en faveur du tabac
 Infractions à la réglementation concernant la lutte contre les maladies

Positions utilisées pour cette publication	Positions détaillées
--	----------------------

POLICE DES ÉTRANGERS - NOMADES

Entrée ou séjour irrégulier d'un étranger	Défaut de carte de séjour ou certificat de résidence Entrée ou séjour irrégulier d'un étranger en France Aide à l'entrée, circulation ou séjour d'étrangers en France
Interdiction de résidence	Infractions à arrêté d'expulsion
Règlement sur le travail des étrangers	Absence de carte professionnelle pour les ressortissants étrangers Infractions à la réglementation sur les activités des salariés étrangers
Nomades	Infractions liées aux statuts des non-sédentaires

COMMERCE ET TRANSPORTS D'ARMES

Port et transport illicites d'armes	Port et transport illicites d'armes traditionnelles
Acquisition ou détention d'armes	Acquisitions, cession ou détention d'armes traditionnelles et munitions
Fabrication, commerce illicite d'explosif	Fabrication et commerce illicites d'armes traditionnelles, biologiques d'explosifs

INFRACTIONS MILITAIRES

Désertion	Désertion
Insoumission et autres	Insoumission ou refus d'obéissance en temps de paix Autres infractions militaires (détournement, destruction d'objet, mutilation volontaire, violation de consigne)

AUTRES ATTEINTES À LA SÛRETÉ PUBLIQUE

Législation sur la télécommunication	Infractions à la législation sur les postes et télécommunication
Législation sur les jeux de hasard	Infractions à la législation sur les loteries et jeux de hasard
Association de malfaiteurs	Association de malfaiteurs
Autres	Infractions contre la sûreté de l'État Infractions électorales Infractions à l'occasion d'attroupements Infractions aux règles sur réunions et manifestations et à la liberté du culte Autres infractions à la législation sur les armes Infractions à la réglementation sur statut des entreprises presse, publicité et diffusion Publication, diffusion portant atteinte à la justice, à la famille et à la personnalité des êtres humains Publication, diffusion portant atteinte à l'ordre public et à l'État Refus d'insérer une réponse ou une rectification Infractions à la législation sur les spectacles Infractions à la législation sur les sports et les courses

FAUX EN ÉCRITURE PUBLIQUE OU PRIVÉE

Faux, usage de faux en écriture privée	Faux et usage de faux en écritures commerciales ou bancaires Faux en écritures privées et certificats non officiels Faux et usage de faux dans les documents informatisés
Falsification de documents	Falsification, imitation et usage illégal de marque d'autorité Falsification de documents administratifs Faux, fraudes ou (et) usage dans les feuilles de route ou examens publics Faux et usage de faux en écriture publique et authentique Fourniture et détention de faux documents administratifs
Obtention, usage de doc. administrat. faux, inexacts	Usage de documents administratifs falsifiés, inexacts ou obtenus indûment

ATTEINTES À L'ENVIRONNEMENT

Travaux ou utilisation illégale des sols	Infractions aux règles de salubrité et de sécurité des bâtiments Infractions à la réglementation concernant les établissements classés Infractions à la réglementation sur les espèces protégées Infractions à la législation sur l'affichage public Infractions à la protection des sites et des monuments historiques Infractions à la réglementation sur le camping et l'hébergement collectif
Défaut de permis de construire	Défaut de permis de construire et infractions similaires Défaut de permis de construire et infractions similaires
Infractions en matière de pêche	Infractions à la législation sur la pêche fluviale Infractions à la législation sur la pêche maritime
Infraction en matière de chasse	Chasse sans permis (y compris de nuit) Chasse sur le terrain d'autrui (y compris de nuit) Infractions à la législation sur la préservation de l'équilibre agro-sylvo-cynégétique Transport et commerce illicite de gibier Autres infractions à la législation sur la chasse*
Autres	Infractions à la législation sur l'exploitation des terres et l'élevage Infractions à la législation vétérinaire et sanitaire sur l'élevage Infractions afférentes au droit forestier Infraction à la législation sur les mines et carrières Pollutions du sol Pollutions des eaux fluviales Pollutions des eaux de mer Infractions à la législation sur l'eau Pollution atmosphérique Pollution sonore

ORDRE ADMINISTRATIF ET JUDICIAIRE

Outrage à agent de l'autorité publique	Outrage envers officiers ministériels ou agents de la force publique Outrage envers citoyen chargé de ministère ou de service public
Rébellion.....	Rébellion
Violence sur agents de l'autorité publique	Violences envers autres personnes dépositaires de l'autorité publique
Outrage ou violences à un magistrat	Violences à magistrat et juré Outrage à magistrat et juré
Corruption de fonctionnaire	Concussion, corruption, trafic d'influence ou commerce illicite Détournement par comptables ou dépositaires publics
Usurpation de fonction ou de titres.....	Usurpation de fonction ou de titres et usage Port illégal de costume, uniforme, décoration ou changement de nom
Refus de restituer un permis de conduire	Refus de restituer un permis de conduire
Non-exécution d'un TIG ou d'une autre obligation judiciaire	Incidents aux peines alternatives principales Inexécution d'un TIG prononcé à titre de peine Autres infractions relatives à l'exécution de peines -personnes physiques-
Infractions à l'interdiction de séjour.....	Infractions à interdiction de séjour ou rupture de ban
Usurpation d'identité	Usurpation d'identité et délits assimilés
Évasion de détenu	Évasions (art. 237 à 247 du code pénal)
Dénonciation calomnieuse.....	Dénonciation calomnieuse
Autres.....	Atteintes à la bonne organisation du service par fonctionnaire Abus d'autorité dirigés contre les particuliers ou l'administration Opposition à l'exécution de travaux publics Infraction commises par fournisseur de l'armée ; refus de service légalement dû Non dénonciation de crime Non dénonciation de sévices infligés à mineur Recel de délinquants Recel de cadavre Refus de se soumettre à une vérification d'identité Autres infractions dirigées contre le déroulement normal du procès* Faux témoignages et serments Subornation de témoin, bris scellé, destruction, détournement ou divulgation de document de justice Discrédit sur acte ou décision juridictionnelle Remises et sorties irrégulières de correspondance

CONTRAVENTIONS de 5^e CLASSE

CIRCULATION ROUTIÈRE

Défaut d'assurance.....	Défaut d'assurance
Conduite d'un véhicule sans permis	Conduite d'un véhicule sans permis ou mépris des clauses de validité
Appareil perturbateur d'instrument de police.....	Infractions à la réglementation sur l'équipement des véhicules (plaques exclues)
Grand excès de vitesse	Excès de vitesse d'au moins 50 km/h
Autres.....	Contraventions aux règles sur les barrières de dégel et les passages de ponts Entrave ou gêne à la circulation Autres atteintes au domaine public routier (affichages sur ouvrages du domaine routier) Défaut de visite technique Dépassement du poids limite Absence de pièces administratives pour la mise en circulation Excès de vitesse, absence de maîtrise de la vitesse, délits assimilés Autres infractions aux règles de circulation routière et de conduite*

INFRACTIONS EN MATIÈRE DE TRANSPORT

Transporteur routier, absence d'autorisation	Absence de licence, utilisation de licence annulée, défaut de titre d'exploitant Exercice d'activité de transporteur sans les autorisations
Autres (transport aérien, fluvial, ferroviaire)	Infractions aux règles d'intégrité des voies ferrées, accès et dépendances Infractions à la police des trains et des gares Infractions aux règles sur les prix et tarifs Infractions à la législation sur la navigation fluviale Infractions à la législation sur la navigation maritime Infractions à la législation sur la navigation aérienne Exercice de l'activité de transporteur par entreprise non inscrite Infractions à la réglementation sur le transport des matières dangereuses Dépassement du poids maximal autorisé Obstacles aux contrôles d'exercice de transporteur routier Infractions à la réglementation sur les conditions de travail Autres contraventions à la réglementation sur la coordination des transports (durée de travail, non désinfection matériel pour transport d'animaux)

Positions utilisées pour cette publication	Positions détaillées
--	----------------------

BLESSURES INVOLONTAIRES

Avec ITT ≤ 3 mois conduite de véhicule.....	Blessures involontaires par conducteur avec ITT à 3 mois
Avec ITT ≤ 3 mois sauf route, travail.....	Blessures involontaires autres que par accident de travail ou route avec ITT ≤ 3 mois
Avec ITT ≤ 3 mois accident du travail.....	Blessures involontaires par accident du travail

COUPS ET VIOLENCES VOLONTAIRES

Avec ITT ≤ 8 jours.....	Coups ou violences volontaires avec ITT inférieure ou égale à 8 jours
-------------------------	---

ATTEINTES AUX MŒURS

Racolage actif.....	Racolage
---------------------	----------

AUTRES ATTEINTES AUX PERSONNES

Autres atteintes aux personnes.....	Diffamations et injures par correspondance Violation de domicile par particuliers Bigamie et célébration illégale de mariage Abandon pécuniaire de la famille Atteintes au statut juridique de l'enfant Infraction à la législation sur les inhumations Non représentation d'enfant Abandon d'enfant Infractions aux règlements relatifs à la scolarité, les publications et l'accès des mineurs aux salles de spectacle Infractions à la législation des conditions de travail des enfants, adolescents et mineurs
-------------------------------------	--

ATTEINTES À L'ENVIRONNEMENT

Infractions en matière de chasse.....	Chasse sans permis Chasse sur le terrain d'autrui Infractions à la législation sur la préservation de l'équilibre agro-sylvo-cynégétique Transport et commerce illicite de gibier Autres infractions à la législation sur la chasse (infractions à arrêté réglementaire)
Abandon d'épaves ou d'objets.....	Pollutions du sol
Infractions en matière de pêche.....	Infractions à la législation sur la pêche fluviale Infractions à la législation sur la pêche maritime
Autres atteintes à l'environnement.....	Infractions à la législation sur l'exploitation des terres et l'élevage Infractions à la législation vétérinaire et sanitaire sur l'élevage Infractions afférentes au droit forestier Infractions à la législation sur l'eau Infractions à la législation sur les mines et carrières Pollutions atmosphériques Pollutions des eaux fluviales Pollutions des eaux de mer Pollution sonore Défaut de permis de construire et infractions similaires Infractions aux règles de salubrité et de sécurité des bâtiments Infractions à la réglementation concernant les établissements classés Infractions à la réglementation sur les espèces protégées Infractions à la législation sur l'affichage public Infractions à la protection des sites et des monuments historiques Infractions à la réglementation sur le camping et l'hébergement collectif

TRAVAIL ET SÉCURITÉ SOCIALE

Infractions à l'assujettissement à la sécurité sociale.....	Infractions contre l'assujettissement à la sécurité sociale
Infractions à la législation sur les congés.....	Infractions à la législation sur le repos hebdomadaire et les congés
Médecine du travail.....	Hygiène et sécurité du travail
Autres.....	Autres atteintes au cadre des relations du travail* Travail clandestin Infractions à la réglementation du travail temporaire, marchandage Infractions à la réglementation sur l'emploi et au contrôle des conditions d'emploi Infractions à la législation sur la durée du travail Infractions à la réglementation du travail des femmes et des mineurs Infractions à la réglementation sur la rémunération du travail Infractions à la réglementation sur les cotisations et rémunérations Autres infractions à la législation du travail* Obtention induite de prestation de sécurité sociale Infractions à la législation sur le fonctionnement des sociétés mutualistes

ATTEINTES À L'ORDRE ÉCONOMIQUE

Transport, stockage denrées périssables.....	Infractions à la législation sur les denrées périssables
Non respect de l'information du consommateur	Infractions à la publicité des prix et à la facturation des ventes
Autres.....	Infractions douanières
	Emission de chèques sans provision
	Acceptation ou endossement répréhensible de chèque, fractionnement paiement de chèque
	Infract. aux conditions d'exercice des professions commerciales ou industri.
	Infractions à la législation sur la tenue des assemblées
	Gestion et comptabilité délictueuses
	Techniques de vente répréhensibles
	Autres infractions en matière de ventes*
	Infractions aux contrats autres que ceux de vente
	Tromperie sur nature, qualité et origine des marchandises
	Infractions à la réglementation de pharmacien : exercice illicite de la profession d'auxiliaire médical

ORDRE ADMINISTRATIF ET JUDICIAIRE

Outrage à citoyen chargé d'un ministère public.....	Outrage envers citoyen chargé d'un ministère de service public
Autres.....	Concussion, corruption, trafic d'influence ou commerce illicite
	Opposition à l'exercice des fonctions d'agent de l'autorité publique
	Usurpation de fonction ou de titre et usage
	Infractions commises par fournisseur de l'armée : refus de service légalement dû
	Refus de se soumettre à une vérification d'identité
	Autres infractions dirigées contre le déroulement normal du procès*
	Usurpation d'identité et délits assimilés
	Autres infractions liées aux prérogatives personnelles du condamné*

ATTEINTES AUX BIENS

Dégradation ou détérioration légère.....	Destruction de biens appartenant à autrui (infraction simple)
Autres.....	Destruction de conduits d'eaux, fosses et dégradations de clôtures
	Dévastation de plantations, terrains ensemencés, arbres
	Destruction d'animaux de ferme, dommages aux animaux domestiques, épizootie

ATTEINTES À LA SÛRETÉ PUBLIQUE

Séjour irrégulier d'un ressortissant de la CEE.....	Séjour irrégulier en France d'un ressortissant de la CEE
Absence du livret de circulation	Infractions liées aux statuts des non-sédentaires
Infractions à la législation sur la télécommunication..	Infractions à la législation sur les postes et télécommunications
Autres	Infractions aux règles sur réunions et manifestations
	Acquisition ou détention d'armes traditionnelles ou de produits explosifs

ATTEINTES À LA SANTÉ

Atteintes à la santé	Ivresse publique
	Autres infractions à la législation sur les débits de boissons*
	Infractions à la réglementation concernant la lutte contre les maladies

Nota : les postes «autres» suivis d'un astérisque (*) ont des effectifs très faibles. Dans le cas contraire, l'essentiel du contenu est précisé entre parenthèses.

Nomenclature des mesures

Le législateur possède toute une gamme de peines à sa disposition pour sanctionner les auteurs d'infractions (cf. annexe 1, page 217).

À la place ou en complément des peines traditionnelles que sont les peines privatives de liberté et les amendes, et de la dispense de peine, des "mesures" peuvent être prononcées.

Elles sont de trois types :

- des mesures prises à titre principal comme une alternative à l'incarcération (TIG, suspension du permis de conduire ...)
- des mesures éducatives qui ne s'appliquent qu'aux mineurs ;
- des mesures complémentaires qui s'ajoutent à une peine principale de type traditionnel ou à une peine alternative.

La nomenclature présentée ici donne le détail de chaque grande catégorie de mesures (cf. tableau 20, page 175)

Postes de la nomenclature et mesures s'y rapportant :

11. Interdiction de séjour

Interdiction de séjour
Interdiction de paraître

12. Interdiction du territoire français

Interdiction du territoire français

13. Reconduite à la frontière

Reconduite à la frontière

14. Autres dispositions relatives à la libre circulation sur le territoire

Placement sous surveillance judiciaire

21. Publicité des décisions de justice

Publication ou insertion du jugement
Affichage du jugement

22. Liberté de la presse

Interdiction définitive d'une publication périodique
Interdiction d'une publication périodique
Suspension d'une publication périodique
Condamnation ou paiement des exemplaires commercialisés
sans dépôt légal et achetés d'office

41. Droits civiques et politiques

Retrait du passeport
Privation de tout ou partie des droits civils et/ou civiques et/ou de famille
Privation du droit de vote et d'éligibilité
Privation du droit de vote et/ou d'éligibilité (tribunaux, chambres de commerce, CPH)
Privation du droit de faire partie des commissions de conseils consultatifs constitués auprès du Gouvernement
Privation du droit d'être expert auprès d'une juridiction
Privation du droit d'être juré ou témoin en justice

- 42. Droits de la famille et droits sociaux**
 Interdiction de l'exercice de toute tutelle ou curatelle
 Interdiction de placer ou de recevoir des enfants
 Retrait total ou partielle de l'autorité parentale
 Exclusion du service des assurances sociales
 Déchéance des mesures prises en faveur des victimes des calamités publiques
- 50. Mesures emportant interdiction professionnelle ou fermeture d'établissement**
 Interdiction de toute fonction ou emploi public
 Interdiction d'exploiter un débit de boissons
 Faillite personnelle
 Interdiction du droit de diriger, gérer, administrer
 ou contrôler toute entreprise ou personne morale
 Dissolution de la personne morale
 Interdiction d'enseigner la conduite automobile
 Fermeture d'établissement
 Fermeture d'hôtel
 Fermeture de débit de boissons
 Retrait de licence de boissons
 Interdiction d'exercer la profession de
- Interdiction de gérer ou d'administrer une entreprise de presse
 Interdiction d'exercer toute profession médicale ou paramédicale
 Interdiction d'administrer des sociétés mutualistes
 Interdiction d'être entrepreneur de travaux temporaires
 Interdiction de toute activité dans l'industrie cinématographique
 Interdiction d'employer des travailleurs à domicile
- 61. Suspension du permis de conduire**
 Suspension du permis de conduire
- 62. Annulation du permis de conduire et/ou interdiction d'en solliciter un nouveau**
 Annulation du permis de conduire
 et interdiction de solliciter un nouveau permis de conduire
 Interdiction d'obtention du permis de conduire
- 63. Autres mesures relatives à l'interdiction de conduire**
 Interdiction de conduire certains véhicules
 Interdiction de conduire un véhicule à moteur
 Interdiction de conduire un aéronef
- 70. Mesures emportant interdiction d'émettre des chèques**
 Interdiction d'émettre des chèques autres que certifiés ou de retrait
 Interdiction d'utiliser des cartes de paiement
- 80. Mesures emportant interdictions autres que sur les chèques (chasse, pêche...;)**
 Interdiction de délivrance d'un permis de chasse
 Exclusion des associations de pêche et de pisciculture
 Retrait du permis de chasse
 Interdiction d'effectuer de transports à caractère sanitaire
 Interdiction d'organiser toute compétition sportive
 Interdiction de participer à toute compétition sportive
 Interdiction de détenir ou de porter une arme
 Interdiction de présenter des opérations d'assurance
 Interdiction de se présenter à la Bourse
 Interdiction d'une publication périodique
 Interdiction d'utiliser une installation non autorisée,
 non déclarée, non conforme ou polluante
 Interdiction de la vente des produits visés par la publicité
- 91. Travail d'intérêt général**
 Travail d'intérêt général
- 92. Jours -amendes**
 Jours-amendes
- 93. Autres mesures emportant obligation de faire**
 Pénalité fiscale
 Suivi socio-judiciaire
 Cessation de l'opération interdite ou irrégulière
 Soumission à une cure de désintoxication et à une surveillance médicale
 Interruption et/ou Démolition des travaux entrepris
 Remise en état des lieux
 Mise en conformité des lieux ou des ouvrages sous astreinte
 Diffusion d'annonces rectificatives
 Cessation des opérations de l'organisation ou du groupe contrevenant

Cessation de la publicité mensongère incriminée et annonces rectificatives
Résiliation du bail et expulsion des locataires
Suppression de la publicité ou de son support sous astreinte

101. Mesures emportant confiscation

Confiscation du véhicule appartenant au condamné
Immobilisation de véhicule

102. Autres mesures emportant confiscation

Confiscation d'arme
Confiscation de l'objet de l'infraction
Confiscation de substances ou plantes classées comme stupéfiants
Confiscation des biens ou instruments ayant servi ou destinés à commettre l'infraction
Confiscation du produit de l'infraction

111. Admonestation

Admonestation

112. Remise à une personne responsable

Remise aux parents
Remise aux tuteurs
Remise à une personne digne de confiance
Remise aux gardiens

113. Placement dans un établissement d'éducation surveillée

Placement dans un établissement éducatif
Placement dans un établissement de formation professionnelle
Placement dans un internat approprié aux mineurs délinquants
Placement dans une institution ou un établissement public ou privé d'éducation

114. Placement dans un établissement médical ou médico-pédagogique

Placement dans un établissement médical, ou médico-pédagogique

115. Remise au service de l'aide sociale à l'enfance

Remise au service de l'aide sociale à l'enfance

116. Mise sous protection judiciaire

Mise sous protection judiciaire en milieu ouvert
Mise sous protection judiciaire en milieu fermé

117. Placement sous le régime de la liberté surveillée

Liberté surveillée

Comparabilité au cours du temps des statistiques sur les condamnations

AU cours du temps, des modifications législatives transforment le champ d'intervention des juridictions pénales.

Ainsi le bilan des condamnations inscrites de 1984 à 1998 indique une diminution de l'ordre de 33% de l'activité pénale des juridictions, mais cette baisse ne doit pas être considérée comme un indicateur pertinent de l'évolution de l'ensemble de l'activité judiciaire pénale. Elle résulte en effet, en grande partie, de la dépenalisation de certaines infractions, qui a pour conséquence de transférer la sanction des juridictions vers d'autres organismes, comme la Banque de France pour les chèques, et la RATP pour les filouteries de transport.

Pour mieux cerner l'évolution des sanctions pénales prononcées par les juridictions sur une période donnée, il est recommandé d'utiliser un référentiel législatif homogène sur la période.

Cette double approche est présentée dans le graphique ci-après. Réalisé à partir des condamnations inscrites au Casier judiciaire national, il se réfère pour la période 1984/1993 à une liste de crimes, délits et contraventions de 5^e classe conforme à la législation en vigueur en 1993 et matérialisée par la courbe "champ constant".

Pour une analyse plus détaillée, le lecteur se reportera à « *Infostat Justice* » n° 47.

Année 1992

L'émission de chèques sans provision ne constitue plus une infraction pénale à partir de la loi du 30 décembre 1991, qui confie à l'autorité bancaire le soin d'assurer la police des moyens de paiement par des sanctions de nature administrative. La mise en place de cette loi explique la diminution brutale en 1992 des condamnations relatives aux chèques.

Année 1993

La loi n° 92-1336 du 16 décembre 1992, applicable au 1^{er} mars 1994 (art. 769-2 du Code de procédure pénale) fixe des dispositions nouvelles en matière d'inscription (ou de maintien) au casier judiciaire des condamnations de mineurs. Elle a pour conséquence une importante baisse mécanique de ces inscriptions, qui affecte de façon anticipée la comparaison de l'année 1993 aux précédentes pour l'ensemble des condamnations (environ -1,5%). Son effet global est plus sensible en 1994, avec une diminution de 3,5% par rapport à 1993.

Année 1994

L'entrée en vigueur du Nouveau Code pénal produit des effets mécaniques directs (par exemple la suppression de la peine d'emprisonnement pour les contraventions), dont l'impact est difficile à apprécier précisément, ne serait-ce que parce que s'y ajoutent des effets indirects, comme celui de l'ouverture de l'éventail des peines. On peut d'ores et déjà mettre en garde contre une comparaison immédiate de l'année 1994 aux précédentes en ce qui concerne les caractéristiques suivantes des condamnations :

Nature de l'infraction : le nouveau Code pénal a pris en compte de nouvelles infractions comme la "mise en danger d'autrui", le "harcèlement sexuel", "l'agression téléphonique" et les "agressions sonores".

Il a requalifié certaines infractions, comme les "destructions ou détériorations d'un bien d'autrui", désormais distinguées selon la gravité de la détérioration, les "vols avec violence" qualifiés différemment selon qu'ils ont ou non entraîné une incapacité de travail.

Il a aggravé des infractions, comme certains "trafics de stupéfiants" ou "actes de torture et de barbarie", désormais qualifiés de crimes.

Éventail des peines et barème des peines privatives de liberté : d'une manière générale, les nouvelles dispositions du Code insistent sur l'individualisation de la sanction pénale.

Ces dispositions donnent au juge des possibilités accrues pour prononcer des peines alternatives à l'emprisonnement, ou même à l'amende, comme les mesures privatives ou restrictives de droits (art. 131-6 et 131-14).

L'emprisonnement en matière contraventionnelle est supprimé (art. 131-12).

Le plafond de la peine d'emprisonnement correctionnel est porté à dix ans (cinq ans auparavant, art. 40 ancien Code pénal). Parallèlement, la peine minimum de réclusion criminelle à temps passe de cinq à dix ans, et la peine plafond à trente ans (vingt ans auparavant). Les peines privatives de liberté d'une durée comprise entre cinq et dix ans, qui étaient majoritairement des peines de réclusion criminelle dans l'ancien Code pénal, sont donc désormais des peines d'emprisonnement (art. 131-1 et 131-4).

Des modifications "automatiques" dans la structure et le quantum des peines en résultent en 1994 :

- diminution des peines de réclusion criminelle et augmentation du quantum moyen pour les crimes,
- augmentation de la part des peines de substitution pour les délits,
- disparition des peines d'emprisonnement pour les contraventions.

Années 1995

De nouvelles infractions relatives à la réglementation du métier de transporteur routier ont été créées et sont applicables depuis le 9 mai 1995. Elles visent à sanctionner le dépassement de la durée de conduite journalière et la réduction de la durée de repos journalier.

Années 1995 et 2002

Les amnisties présidentielles de 1995 et de 2002 ont entraîné une baisse importante des condamnations prononcées au cours de ces deux années. Compte tenu des délais de transmission (50 % des condamnations sont inscrites au bout d'un an, 90,7% au bout de 19 mois), une partie des condamnations prononcées l'année qui précède (1994 et 2001) a également été touchée par les lois d'amnistie. Ces condamnations sont arri-

vées au Casier judiciaire après la promulgation de ladite loi, et n'ont donc pas été inscrites. Les données des années suivantes sont également touchées pour des faits commis avant la loi et condamnés l'année la suivant.

Un chiffrage de l'impact de l'amnistie est difficile à réaliser. Tout au plus peut-on signaler que les conséquences en sont relativement plus fortes :

a/ sur les mineurs : admonestations, remises à adulte ou TIG, sont particulièrement concernés,

b/ sur les structures par nature de peine : les peines de substitution et les amendes sont plus touchées que les autres,

c/ sur les structures par durée de peines privatives de liberté : l'amnistie touche surtout les durées courtes,

d/ pour les natures d'infraction citées par la loi : délits commis à l'occasion de conflits du travail, conflits liés à l'enseignement, conflits de caractère industriel, élections, liberté de presse, contraventions de grande voirie.

Année 1998

Une contravention de 5^e classe a été créée pour sanctionner les grands excès de vitesse (dépassement de plus de 50 Km/h de la limitation de vitesse).

Année 2004

Le défaut de permis de conduire et le défaut d'assurance ont été correctionnalisés à compter du mois de mars 2004.

Condamnations prononcées de 1984 à 2004. Évolution à champ réel et à champ constant

