



# Les condamnations

**Année 2010**

Décembre 2011

**Directeur de la publication : Benjamin CAMUS**

Chargé de la sous-direction de la Statistique et des Études

---

**Auteur : Dominique BAUX**

---

**Analyse-programmation : Philippe Allain  
Brigitte Bernier**

---

**Maquette : Mélanie GUILLOT-TOUDERT**

---

# Les condamnations en 2010



Le présent rapport contient l'essentiel des données statistiques disponibles sur les condamnations prononcées à l'encontre des personnes physiques en 2010 par les tribunaux français, telles qu'elles ressortent du Casier judiciaire national <sup>1</sup>.

Le Casier judiciaire national est une source très riche, qui donne matière depuis de nombreuses années à des exploitations statistiques très complètes permettant de décrire les infractions sanctionnées par les juridictions, les procédures de jugement, la nature et le quantum des peines prononcées, le profil socio-démographique des condamnés et l'importance du phénomène de récidive.

Néanmoins, comme il enregistre les dernières condamnations prononcées au cours d'un exercice assez longtemps après la fin de cet exercice, il présente le défaut d'une certaine lenteur. Pour y remédier, ses modalités d'exploitation statistique ont été aménagées par un recours accru à l'estimation des transmissions tardives. Ceci permet de diffuser début 2012 des statistiques provisoires, mais quasi définitives, sur les condamnations 2010 avec une précision présumée assez bonne dans la mesure où l'estimation des condamnations 2010 non encore transmises au Casier judiciaire permet d'approcher le nombre des condamnations de l'exercice à 2 % près.

On trouvera dans ce rapport :

- un commentaire sur les principaux résultats tirés de l'exploitation statistique du Casier judiciaire national
- un rappel succinct des caractéristiques de la source
- une quarantaine de tableaux détaillés
- des annexes précisant la méthodologie

---

1. Les mesures de composition pénale qui font l'objet d'une inscription au casier judiciaire ne sont pas comptabilisées dans la présente publication car ce ne sont pas des condamnations mais des mesures alternatives.



<b>Les condamnations prononcées en 2010 .....</b>	<b>7</b>
<b>Caractéristiques de la source « Casier judiciaire national » .....</b>	<b>11</b>
 <b>Tableaux statistiques 2010</b>	
Liste des tableaux statistiques 2010 .....	14
La procédure .....	17
Les peines principales .....	51
Les infractions et les peines associées .....	159
Les condamnés .....	197
 <b>Annexes</b>	
1. Source et méthodes.....	235
2. Nomenclature des infractions .....	241
3. Nomenclature des mesures .....	250
4. Comparabilité au cours du temps des statistiques sur les condamnations .....	253





## ■ Les condamnations prononcées en 2010

### □ 628 052 condamnations ont été prononcées en 2010 et inscrites au Casier Judiciaire <sup>1</sup>

Les tribunaux correctionnels sont à l'origine de quatre condamnations sur cinq (80,6 %), les tribunaux de police et juridictions de proximité de 6,3% et les juridictions de mineurs de 8,3%. Les cours d'appel émarginent à 4,4 % - **tableau 1** -.

59,6% des condamnations sont prononcées sur le mode contradictoire, 23,7 % sont des ordonnances pénales. Les autres condamnations ont nécessité une signification : 12,4 % étaient contradictoires à signifier et 4,3 % prononcées par défaut ou itératif défaut.

La structure des condamnations par mode de jugement varie d'un type de juridiction à l'autre : le mode contradictoire est quasi-exclusif devant les cours d'assises et les juges et tribunaux pour enfants (respectivement 96,3 % et 87,9 %). Devant les tribunaux de police, les ordonnances pénales dominent à 50,3 %, les autres condamnations sont prononcées pour l'essentiel sur le mode contradictoire (38,2%) ou contradictoire à signifier (7,7%).

### □ Les infractions sanctionnées

En 2010, ce sont près d'un million d'infractions (940 781) qui ont été sanctionnées par 628 052 condamnations. Parmi ces infractions, 0,4 % étaient des crimes, 93,4 % des délits et 6,2 % des contraventions de 5<sup>ème</sup> classe.

Le nombre d'infractions sanctionnées est supérieur au nombre de condamnations car plusieurs infractions peuvent être visées par une seule condamnation. Ainsi, sur l'ensemble des condamnations prononcées en 2010 et inscrites au Casier judiciaire, sept sur dix ont sanctionné une seule infraction (71 %) et trois sur dix plusieurs infractions.

Les condamnations à qualifications multiples se rencontrent davantage sur certains types d'infractions. Ainsi, en matière criminelle, les auteurs de viol ou de vol aggravé sont plus fréquemment condamnés pour plusieurs infractions (autour de 60 %) que les auteurs d'homicide volontaire (28 %).

En matière délictuelle, les infractions multiples sont fréquentes dans la délinquance économique et financière, de stupéfiants, d'infractions à la législation sur les étrangers ou de faux en écriture (respectivement de 50 %, 53 %, 64 % et 70 %).

**Tableau 1. Condamnations prononcées en 2010 selon le mode de jugement et le type de juridiction**

	Toutes juridictions	Cours d'assises	Cours d'appel	Tribunaux correctionnels	Tribunaux de police et jurid. de proximité	Tribunaux pour enfants	Juges des enfants	Tribunal militaire
<b>Tous modes de jugement .....</b>	<b>628 052</b>	<b>2 618</b>	<b>27 629</b>	<b>505 942</b>	<b>39 895</b>	<b>30 305</b>	<b>21 571</b>	<b>92</b>
Contradictoire.....	374 286	2 520	18 500	292 369	15 239	26 016	19 576	66
Contradictoire à signifier.....	77 647	0	8 241	62 731	3 067	2 487	1 106	15
Défaut.....	24 780	0	808	19 869	1 486	1 722	888	7
Itératif défaut .....	2 458	0	80	2 278	18	80	1	1
Ordonnance pénale.....	148 783	0	0	128 695	20 085	0	0	3
Défaut criminel .....	98	98	0	0	0	0	0	0

Source : Ministère de la justice et des Libertés : exploitation statistique du Casier Judiciaire - SDSE

1. Les compositions pénales, qui ne sont pas des condamnations mais des mesures alternatives, même si elles comportent une peine et sont inscrites au casier judiciaire, ont été exclues de la publication. Par ailleurs, les condamnations pour contraventions de classe 1 à 4 ne font l'objet d'aucune exploitation statistique, même dans les cas où elles sont inscrites au Casier judiciaire.

2. Non compris les vols avec violences qui sont comptés dans les atteintes aux biens.

A l'inverse, le contentieux routier et la conduite en état alcoolique en particulier se caractérise par une forte proportion de condamnations à infraction unique (respectivement de 79 % et 85 %).

### □ Un crime sanctionné sur deux est un viol ...

Toutes circonstances confondues, les viols (1 700) constituent près de 50 % des crimes sanctionnés. Ils se composent des viols sur mineurs et viols par ascendant ou personne ayant autorité (20 % des crimes), des viols avec d'autres circonstances aggravantes (20 %), des viols simples (10 %).

Les autres atteintes à la personne de nature criminelle viennent ensuite avec 28 % des crimes ; 14 % sont des homicides volontaires et 14 % des violences ayant entraîné la mort ou une infirmité permanente.

Les vols et recels aggravés, les destructions de nature criminelle représentent près de 18 % des crimes.

Enfin, parmi les autres crimes (5 %) se trouvent les extorsions de fonds (2 %), le trafic de stupéfiants (2 %) et d'armes (près de 1 %). - **Tableau 2** -

### □ ... plus d'un délit sanctionné sur trois concerne la circulation routière

Les infractions routières représentent 35 % des délits sanctionnés en 2010 : au sein de cet ensemble d'infractions, 42,5 % concernent la conduite en état alcoolique (CEA), 5 % la conduite sous l'emprise des stupéfiants, 27 % la conduite sans permis ou malgré suspension, 17 % des défauts d'assurance et près de 9 % les refus d'obtempérer ou délits de fuite.

Les atteintes aux biens (qui englobent les escroqueries et dégradations) représentent le deuxième groupe d'infractions avec un délit sur cinq. Les vols et recels en constituent l'essentiel (près de 15 %), le vol simple occupant une part très minoritaire (3 %).

Deux autres groupes d'infractions se distinguent ensuite, représentant chacune près de 15 % des délits : l'ensemble des atteintes aux personnes constitué des violences volontaires ou involontaires et des atteintes sexuelles d'une part et l'ensemble des infractions à la législation sur les stupéfiants d'autre part.

Les contraventions de 5<sup>ème</sup> classe se partagent essentiellement entre les infractions à la circulation routière (28 %) dont l'essentiel est constitué du grand excès de vitesse, la législation sur les transports routiers (24 %), les violences volontaires ou involontaires de faible gravité (21 %) et les dégradations légères (12 %).

**Tableau 2. Nature des infractions sanctionnées dans les condamnations prononcées en 2010 \***

	2010	%
<b>Condamnations prononcées</b> .....	<b>628 052</b>	
<b>Toutes Infractions sanctionnées *</b> .....	<b>940 781</b>	
<b>Crimes</b> .....	<b>3 431</b>	<b>100,0</b>
Homicides volontaires et violences criminelles .....	951	27,7
Viols .....	1 700	49,5
Vols recels destructions .....	608	17,7
Extorsions de fonds .....	80	2,3
Trafic de stupéfiants et proxénétisme .....	75	2,2
Terrorisme .....	17	0,5
<b>Délits</b> .....	<b>878 932</b>	<b>100,0</b>
Circulation routière .....	310 378	35,3
dont :		
<i>conduite en état alcoolique</i> .....	132 157	15,0
<i>délit de fuite, refus d'obtemp. ou de vérifications</i> ..	26 880	3,1
<i>conduite sans permis ou malgré suspension</i> .....	82 600	9,4
<i>conduite sous l'empire de stupéfiants</i> .....	15 144	1,7
<i>défaut d'assurance ou de plaques</i> .....	52 498	6,0
Atteintes aux biens .....	179 992	20,5
<i>Vols, recels</i> .....	127 006	14,5
<i>Escroqueries abus de confiance</i> .....	24 821	2,8
<i>Destruction dégradations</i> .....	28 165	3,2
Atteintes aux personnes .....	128 792	14,7
<i>Coups et violences volontaires</i> .....	77 275	8,8
<i>Homicides et blessures involontaires</i> .....	10 504	1,2
<i>Délits sexuels</i> .....	12 485	1,4
<i>Atteintes à la famille</i> .....	5 684	0,6
<i>Autres atteintes à la personne</i> .....	22 844	2,6
Infractions à législation économique et financière .....	33 153	3,8
Infractions en matière de stupéfiants .....	128 316	14,6
Atteintes à l'ordre administratif et judiciaire .....	51 107	5,8
Autres délits .....	47 194	5,4
<b>Contraventions de 5<sup>e</sup> classe</b> .....	<b>58 418</b>	<b>100,0</b>
Transport routier .....	13 858	23,7
Circulation routière .....	16 121	27,6
Violences volont. et involontaires de faible gravité .....	12 336	21,1
Destructions dégradations .....	6 847	11,7
Infractions économiques .....	3 728	6,4
Atteintes à l'environnement .....	3 865	6,6
Autres contraventions .....	1 663	2,8

\* Une condamnation peut sanctionner plusieurs infractions

Source : Ministère de la justice et des Libertés : exploitation statistique du Casier Judiciaire - SDSE

## ■ Les peines prononcées

Près de la moitié des peines prononcées en 2010 par l'ensemble des juridictions ont été des peines de réclusion ou d'emprisonnement, les amendes viennent ensuite avec 36 % des peines prononcées, suivies par les peines de substitution (10 %). Les mesures éducatives, à destination exclusive des mineurs, ont contribué pour 4 % des peines. Enfin, les dispenses de peine ont légèrement dépassé 1 % du total et les sanctions éducatives restent marginales. – **Tableau 3** -

## □ Des peines différentes selon le type d'infraction

*En matière criminelle*, la peine privative de liberté ferme est la règle (88 %), elle se décline selon la gamme des peines prévues dans ce domaine : réclusion à perpétuité (0,6 % des peines prononcées en 2010), réclusion à temps (42 % des peines), emprisonnement ferme ou mixte (45 %). La durée moyenne des réclusions à temps est de 14,5 ans. La durée est légèrement plus longue pour les homicides volontaires (14,7 ans), moins longue pour les viols (près de 9 ans) ou les vols criminels (7,6 ans). La durée moyenne des peines d'emprisonnement sanctionnant un crime est de 5,2 ans.

*En matière délictuelle*, deux types de peines représentent à part égale, un peu plus de 30 % des peines, l'amende (32 %) et l'emprisonnement avec sursis total (31 %). Viennent ensuite l'emprisonnement ferme (21 % avec ou sans partie assortie du sursis), la peine de substitution (10,5 %), la mesure éducative (4 %) et la dispense de peine (1 %).

Au sein des délits, la peine prononcée diffère selon le contentieux sanctionné : la peine d'emprisonnement au moins en partie ferme est plus souvent prononcée en matière de police des étrangers (49,5 % des cas), de vols et recels (35 %), d'atteintes aux finances publiques (32 %), d'atteintes à l'ordre administratif et judiciaire (31 %), d'infractions à la législation sur les stupéfiants (30 %), d'atteintes sexuelles (29 %). L'emprisonnement avec sursis total est plus fréquent en matière en matière d'homicide ou blessures involontaires (respectivement 66 % et 47 %), d'atteintes à la famille (63 %), de violences volontaires (49 %). La peine d'emprisonnement avec sursis total est parfois assortie d'une mise à l'épreuve : c'est particulièrement le cas pour les atteintes à la famille (54 % des emprisonnements avec sursis total sont probatoires), et les atteintes sexuelles (51 %). D'autres types de peine semblent particulièrement adaptés à certains contentieux : les peines de substitution sont un peu plus utilisées (autour de 13 %) pour sanctionner des infractions à la sécurité routière (restrictions du permis de conduire) ou les étrangers en situation irrégulière -9 %- (interdictions du territoire) ; les amendes se rencontrent en matière de sécurité routière (53 %), de travail et sécurité et sociale (58 %) et d'atteintes à l'environnement (74 %). Enfin les mesures éducatives prononcées à l'égard des mineurs se retrouvent dans les infractions de destruction et de dégradation, de vols et de recels et celles de violences volontaires de faible gravité qui sont les infractions les plus fréquentes chez les mineurs.

*Les contraventions de 5<sup>ème</sup> classe* sont le plus souvent sanctionnées par une amende (94 %). Le montant moyen de ces amendes s'élève à 370 euros et varie peu d'un contentieux à l'autre. Dans les autres cas, les juges préfèrent une peine restrictive de droit comme la suspension de permis de conduire (4 %), plus rarement une dispense de peine ou, pour les mineurs, une mesure éducative.

## □ En moyenne 7,4 mois de privation de liberté

La durée moyenne de la partie ferme des peines d'emprisonnement sanctionnant des délits s'est établie à 7,4 mois en 2010. Les tribunaux sont plus sévères quand la condamnation sanctionne plusieurs infractions : la durée moyenne est alors beaucoup plus longue, 9,2 mois à comparer à 5,5 mois quand la condamnation ne vise qu'une seule infraction.

Le montant moyen de l'amende pour délits s'établit à 672 euros. Si l'amende est prononcée en complément d'une autre peine (emprisonnement avec ou sans sursis, par exemple) le montant moyen est nettement plus élevé (7 711 euros).

3. Le régime de la mise à l'épreuve consiste à soumettre le condamné, sous le contrôle du juge de l'application des peines, à un certain nombre d'obligations pour une durée fixée par la juridiction de jugement (entre 1 an et 3 ans et jusqu'à 5 ans en cas de récidive et 7 ans pour une nouvelle récidive).

Par ailleurs, la nature du contentieux influe sur la durée d'emprisonnement : elle est plus longue pour réprimer les associations de malfaiteurs (32 mois), les infractions sexuelles (19 mois), les homicides involontaires (17 mois), les infractions en matière de stupéfiants (13 mois) ou de délinquance économique (9 mois) ; l'emprisonnement est au contraire plus court quand il sanctionne le vol simple ou les infractions de circulation routière ou d'outrage (entre 4 et 5 mois). De même, le montant des amendes délictuelles est beaucoup plus élevé pour sanctionner notamment les infractions économiques, les infractions au transport routier, les fraudes et contrefaçons, les homicides ou blessures involontaires, le proxénétisme et les atteintes à l'environnement et dépasse 100 000 euros en matière douanière. Prononcée en complément d'une autre peine, l'amende dépasse largement par exemple 120 000 pour le trafic de stupéfiants.

#### □ 34 % des condamnations sont assorties d'une mesure complémentaire

En matière criminelle et délictuelle, une condamnation peut comporter plusieurs peines, même lorsqu'elle ne sanctionne qu'une seule infraction. Ainsi, en 2010, 50 900 amendes et 198 526 mesures complémentaires sont venues s'ajouter aux peines principales (en dehors de toute contravention connexe). Elles consistent pour 62 % en mesures restrictives de l'usage du permis de conduire, et dans une moindre mesure, en confiscations, interdictions du territoire français ou encore interdictions d'exercer une profession ou de fréquenter certains lieux

### ■ La durée des procédures

Pour la grande majorité des délits et des contraventions de 5<sup>ème</sup> classe, le délai qui s'écoule entre la commission des faits et la

date de la condamnation est une bonne estimation de la durée de la procédure. Dans ces matières, en effet, la commission des actes délictueux et le début de la procédure judiciaire sont, dans l'immense majorité des affaires, à peu près concomitants.

Il n'en est pas de même en matière criminelle. Dans ce domaine, la date des faits peut se trouver parfois éloignée de plusieurs années du début de l'instruction. Cela se produit tout particulièrement en matière de viol, le délai de prescription des crimes commis contre les mineurs ne commençant à courir qu'à compter de la majorité de la victime. Par ailleurs le délai d'audience devant les cours d'assises est très long. Ainsi le délai moyen de 64,5 mois entre la date de commission du crime et la condamnation est la somme du temps écoulé entre l'infraction et l'ouverture de l'information (30 mois en moyenne), du temps de l'instruction (25,5 mois), et enfin du délai d'audience (9 mois).

Pour les délits, la durée entre la commission de l'infraction et la condamnation s'est établie en 2010 à 11,1 mois devant le tribunal correctionnel, à 17,5 mois devant le tribunal pour enfants et à 14,3 mois devant le juge des enfants.

Pour les cours d'appel, ce mode de calcul cumule le délai de traitement inhérent au premier degré de juridiction et celui imputable au recours, soit la durée globale de toute la procédure judiciaire qui dure alors en moyenne 32,2 mois.

#### □ Un délai moyen qui cache de fortes disparités, selon le type d'infractions

S'agissant de l'ensemble des délits, la durée moyenne de 12,5 mois, toutes juridictions confondues, recouvre des réalités très différentes selon le type d'infraction sanctionnée. La condamnation intervient 7 mois après l'infraction dans le domaine de la cir-

Tableau 3. Peines principales prononcées dans les condamnations en 2010

Nature de la peine principale	Toutes condamnations prononcées					
			Dont crimes		Dont délits	
<b>Toutes condamnations</b> .....	<b>628 052</b>	<b>100,0</b>	<b>2 706</b>	<b>100,0</b>	<b>581 867</b>	<b>100,0</b>
<b>Réclusion</b> .....	<b>1 147</b>	<b>0,2</b>	<b>1 147</b>	<b>42,4</b>	<b>0</b>	<b>0</b>
<b>Emprisonnement</b> .....	<b>305 488</b>	<b>48,6</b>	<b>1 516</b>	<b>56,0</b>	<b>303 972</b>	<b>52,2</b>
- Ferme.....	89 135	14,2	817	30,2	88 318	15,2
- Sursis partiel.....	34 245	5,5	403	14,9	33 842	5,8
<i>avec mise à l'épreuve</i> .....	29 174	4,6	285	10,5	28 889	5,0
<i>simple</i> .....	5 071	0,8	118	4,4	4 953	0,9
- Sursis total.....	182 108	29,0	296	10,9	181 812	31,2
<i>avec mise à l'épreuve</i> .....	55 759	8,9	175	6,5	55 584	9,6
<i>avec TIG</i> .....	9 301	1,5	0	0	9 301	1,6
<i>simple</i> .....	117 048	18,6	121	4,5	116 927	20,1
<b>Amende</b> .....	<b>224 224</b>	<b>35,7</b>	<b>1</b>	<b>0</b>	<b>183 898</b>	<b>31,6</b>
<b>Peines de substitution</b> .....	<b>62 721</b>	<b>10,0</b>	<b>1</b>	<b>0</b>	<b>60 841</b>	<b>10,5</b>
dont :						
<i>Suspension de permis de conduire</i> .....	12 725	2,0	0	0	11 948	2,1
<i>TIG</i> .....	16 851	2,7	1	0	15 936	2,7
<i>Jours-amendes</i> .....	24 246	3,9	0	0	24 246	4,2
<i>Interdiction du territoire</i> .....	498	0,1	0	0	498	0,1
<i>Interdiction du permis de conduire</i> .....	1 749	0,3	0	0	1 748	0,3
<b>Mesures éducatives</b> .....	<b>25 306</b>	<b>4,0</b>	<b>32</b>	<b>1,2</b>	<b>24 617</b>	<b>4,2</b>
<b>Sanctions éducatives</b> .....	<b>1 939</b>	<b>0,3</b>	<b>7</b>	<b>0,3</b>	<b>1 908</b>	<b>0,3</b>
<b>Dispenses de peine</b> .....	<b>7 227</b>	<b>1,2</b>	<b>2</b>	<b>0,1</b>	<b>6 631</b>	<b>1,1</b>

Source : Ministère de la justice et des Libertés : exploitation statistique du Casier Judiciaire - SDSE

culacion routière et 12,8 mois après pour les vols. Ce délai est nettement plus long pour les contentieux qui nécessitent souvent une ouverture d'information : il atteint 16 mois en matière de stupéfiants et se situe au-delà de 30 mois pour les atteintes à la famille, à l'environnement et pour les contentieux économiques et financiers.

En matière de contravention, les infractions de circulation routière

**Tableau 4. Caractéristiques des condamnés en 2010**

	Nombre	%
<b>Tous condamnés .....</b>	<b>628 052</b>	<b>100,0</b>
Hommes .....	568 943	90,6
Femmes .....	59 109	9,4
Mineurs .....	52 522	8,4
18 - 24 .....	190 928	30,4
24 - 39 .....	229 250	36,5
40 et plus .....	155 352	24,7
Français .....	516 396	82,2
Étrangers .....	79 829	12,7
<i>Non déclarés et apatrides .....</i>	<i>31 827</i>	<i>5,1</i>

Source : Ministère de la justice et des Libertés : exploitation statistique du Casier Judiciaire - SDSE

sont traitées en un peu plus de 8 mois, celles du contentieux du travail et de la sécurité sociale en un peu plus de 18 mois.

## ■ Les condamnés

En 2010, 52 522 condamnations inscrites au casier judiciaire ont été prononcées à l'encontre des mineurs, ce qui représente 8,4 % du total des 628 052 condamnations de l'année. 44 % de ces mineurs avaient moins de 16 ans lors de la commission des faits sanctionnés en 2010. – **Tableau 4** –

Les mineurs condamnés pour crime, au nombre de 502, représentent 1 % des mineurs condamnés, 64,5 % ont moins de 16 ans. Ils ont surtout commis des vols (72 % des crimes sanctionnés). En matière délictuelle, les moins de 16 ans sont minoritaires et représentent 44 % des mineurs condamnés. Le premier motif de condamnation est la catégorie vols et recels qui représente 44 % des délits sanctionnés. Si on y ajoute les escroqueries, les destructions et les dégradations, ce sont 57 % des condamnations qui sanctionnent des atteintes aux biens. Viennent ensuite l'ensemble des atteintes aux personnes (23 % y compris les atteintes sexuelles), les infractions à la législation sur les stupéfiants (7 %) et les outrages (5 %). Les contraventions de 5<sup>ème</sup> classe concernent peu les mineurs : elles génèrent un peu moins de 2 % des condamnations, essentiellement pour des violences ou des dégradations de faible gravité.

### □ Un tiers des condamnés majeurs ont moins de 25 ans.

Un tiers des condamnés majeurs de 2010 ont moins de 25 ans, 11 % ont moins de 20 ans. Cette proportion est trois fois plus importante que la part des 18-24 ans dans la population française (11 %). De même, les 25-39 ans représentent 40 % des condamnés majeurs et 26 % de la population française majeure. A contrario, les tranches d'âges élevés sont nettement moins représentées chez les condamnés que dans la population.

Les condamnés âgés de 18 et 19 ans présentent une délinquance différente de celle observée chez les plus âgés avec une forte dominante des atteintes aux biens (37 %) par rapport aux délits routiers (24 %), ce qui les rapproche de la délinquance observée chez les mineurs. Dès 20 ans, la situation s'inverse avec une dominante des délits routiers de plus en plus marquée au fur et à mesure que les condamnés avancent en âge. Ces infractions constituent 39 % des condamnations pour les 20-24 ans, 47 % pour les 25-39 ans et 55 % pour les 40 ans et plus.

La part des atteintes aux biens subit le mouvement inverse passant de 24 % chez les plus jeunes à 11 % chez les plus âgés. De même, les infractions en matière de stupéfiants représentent 13,5 % des condamnations chez les jeunes majeurs, elles diminuent ensuite avec l'âge et tombent à 8,5 % pour les condamnés de 25 à 39 ans et 2,1 % pour les 40 ans et plus. En revanche, le poids des coups et violences volontaires (non compris les vols avec violence) varie peu et reste autour de 10 % quel que soit l'âge.

### □ Moins d'un condamné sur dix est une femme

La part des femmes dans les personnes condamnées est stable : autour de 9 %, comme les années précédentes. Elles sont davantage représentées dans certaines infractions comme les blessures involontaires (17 %), le vol simple (18 %), le faux en écriture (23 %), l'escroquerie (32 %), les infractions en matière de chèque (34 %) et surtout la non représentation de l'enfant (77 %). Elles sont en revanche moins représentées dans les crimes (6 %), les infractions à la législation sur les stupéfiants (6 %), la police des étrangers (6 %), les infractions à la circulation routière (8 %) et dans les violences volontaires (8 %).

### □ 13 % des condamnés sont de nationalité étrangère

Si l'on exclut les personnes dont la nationalité est inconnue (5,1 % des condamnés), 86,6 % des condamnés sont français, 13,4 % de nationalité étrangère. La part des étrangers varie selon la nature de l'infraction : elle est d'environ 11 % en matière de circulation routière (7 % pour CEA mais de 23 % pour la conduite sans permis) et elle atteint 34 % pour les faux en écriture publique, 32 % en matière de travail illégal et 43 % pour les infractions en matière de transport routier. Enfin, les étrangers constituent bien sûr l'essentiel des condamnés en matière d'infraction à la législation sur les étrangers.

Les nationalités les plus fréquentes sont à égalité les Algériens et les Marocains (autour de 13 %) et par ordre d'importance décroissante les Portugais et les Roumains (8 %), puis les Tunisiens et les Turcs (6 %).



# Caractéristiques de la source « Casier judiciaire national »

## 1. Richesse et limites de la source

Le Casier judiciaire national est la seule source permettant de décrire à la fois les infractions sanctionnées par les juridictions, les procédures de jugement, la nature et le quantum des peines prononcées, ainsi que le profil socio-démographique des condamnés.

Aussi riche soit-elle, cette source statistique ne prétend pas donner une image complète de la réponse judiciaire à la délinquance. Les statistiques présentées ici sont relatives aux condamnations prononcées pour crimes, délits et contraventions de 5<sup>e</sup> classe. Même lorsque l'affaire fait l'objet d'un jugement ou d'un arrêt, il peut être prononcé une relaxe ou un acquittement, lesquels ne feront pas l'objet d'une inscription au Casier judiciaire.

À fortiori, la statistique des condamnations ne vise pas à donner une image de la criminalité ou de la délinquance : non seulement toutes les infractions à la loi pénale ne sont pas élucidées, mais parmi celles qui le sont, certaines sont classées sans suite et ne sont pas sanctionnées par un jugement. Pour d'autres, des voies judiciaires alternatives à la poursuite (médiation pénale, ou composition pénale par exemple) peuvent être utilisées.

Par ailleurs de nombreuses infractions à la législation fiscale et douanière sont réglées par des voies non judiciaires.

Enfin le casier judiciaire obéit à une logique gestionnaire et non à une logique statistique. De ce fait, il ne reflète pas toujours l'activité des juridictions, notamment quand se produisent les amnisties. Durant ces périodes, le casier judiciaire n'inscrit plus les condamnations amnistiées dès que la loi a été promulguée, ce qui entraîne une baisse sensible des effectifs de condamnations les années d'amnistie.

## 2. Délais des procédures

Les résultats détaillés publiés dans ce document portent sur les condamnations prononcées en 2010 et inscrites au Casier judiciaire. Ces statistiques peuvent apparaître tardives. Il importe d'avoir à l'esprit les raisons qui font du Casier judiciaire national une source statistique précieuse, mais lente.

### □ Délais judiciaires

La loi prévoit que les condamnations ne peuvent être adressées par les tribunaux au Casier judiciaire national qu'au terme de deux événements :

- la signification de la décision au condamné ;
- l'expiration du délai d'appel (utilisable par le condamné ou par le parquet).

En cas de jugement contradictoire, le caractère définitif du jugement est acquis dix jours après la date du jugement pour le condamné et pour le procureur de la République (art. 498 CPP, vingt jours après cette date pour le procureur général (art. 505 CPP).

En cas de jugement à signifier (environ 20 % des condamnations), le jugement est considéré comme définitif dix jours après la date de signification.

Le délai de signification est en moyenne de quatre mois pour les procédures non contradictoires, mais il varie suivant le mode de signification (à personne, à domicile, au parquet). Il peut être très long, notamment lorsque le procureur de la République doit faire procéder à des recherches en vue de découvrir l'adresse inconnue de l'intéressé. Il y a prescription de la signification au bout de trois ans.

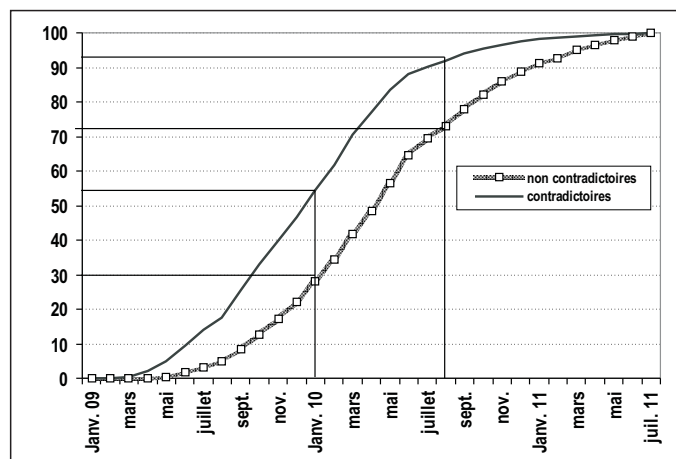
### □ Délais administratifs

C'est le temps laissé aux juridictions pour transmettre les jugements à l'enregistrement du Casier judiciaire national. Il est en principe de quinze jours (art. R 66 du CPP). Toutefois, l'encombrement de certains tribunaux ou certaines difficultés d'organisation peuvent retarder les délais de transmission.

### □ Délais de traitement

Ils recouvrent le temps nécessaire à la saisie des fiches transmises au casier judiciaire, à l'extraction statistique et à la validation des chiffres. Ils sont de l'ordre de deux mois, auxquels il faut ajouter les délais d'élaboration de la présente publication.

Au total, si l'on compte en moyenne six mois entre le rendu d'une décision par un tribunal et son enregistrement au Casier judiciaire national, de grandes disparités existent autour de ce délai moyen, et ce n'est pas avant l'automne 2011 que l'on peut estimer que 98 % des condamnations de 2010 seront effectivement enregistrées au casier judiciaire (cf. graphique ci-dessous).



Lecture : 55 % des décisions contradictoires et 31 % des décisions non contradictoires sont collectées au bout de 12 mois. 92 % des condamnations contradictoires et seulement 72 % des décisions non contradictoires sont collectées au bout de 19 mois.

Pour pallier cette difficulté, on procède à une estimation des condamnations de 2010 qui n'ont pas encore été envoyées en août 2010 au Casier judiciaire national et qui lui parviendront au cours des 13 mois suivants. Cette estimation concerne environ 15 % des condamnations. C'est elle qui permet de disposer en septembre 2010 de données provisoires sur les condamnations de l'année 2010.

### 3. Début des séries statistiques

La gestion centralisée des casiers judiciaires des tribunaux et leur prise en charge automatisée par le Casier judiciaire national datent de 1984.

À partir de cette date s'est mise en place une exploitation statistique homogène des condamnations inscrites au casier judiciaire. Il est donc possible d'observer les évolutions tant des infractions que des peines, au cours des vingt dernières années.

Il faut toutefois se rappeler que, durant cette période, des modifications législatives importantes sont venues transformer le champ d'intervention de ces juridictions.

En 1986, le législateur a disqualifié certains délits en contraventions de 5<sup>e</sup> ou 4<sup>e</sup> classe : défaut d'assurance, conduite sans permis, défaut de carte grise. En 1992, le contentieux

des chèques sans provision quittait le champ pénal pour être traité directement par la Banque de France.

En 1994, l'entrée en vigueur du Nouveau Code pénal venait sensiblement modifier la nature de certaines peines, la définition de certaines infractions, ainsi que l'inscription des condamnations de mineurs au casier judiciaire.

En 2001 une contravention de 5<sup>e</sup> classe a été créée pour sanctionner le grand excès de vitesse ( $\geq 50$  Km/h). La récidive est un délit.

En 2004 le défaut d'assurance et le défaut de permis de conduire ont été correctionnalisés. Les règles d'effacement des condamnations de mineurs ont été modifiées [cf. p. 254].

De nouvelles procédures sont apparues comme les ordonnances pénales pour les délits et les compositions pénales. Ces dernières, bien qu'inscrites au casier judiciaire, ne sont pas comptabilisées dans la présente publication.

#### Pour en savoir davantage :

#### “Infostat Justice” réalisés à partir de l'exploitation statistique du casier judiciaire

- 114. 20 ans de condamnations pour crimes et délits. O. Timbart – 2011
- 108. Les condamnés de 2007 en état de récidive ou de réitération. V. Carrasco, O. Timbart – 2010
- 107. Les condamnations prononcées en 2008 :
  - infractions sanctionnées et peines prononcées. O. Timbart – 2010
- 103. Les condamnations de personnes morales en 2005. D. Baux O. Timbart – 2008
- 95. Les condamnations pour infraction à la sécurité routière en 2005. T. Razafindranovona O. Timbart – 2007
- 94. Le suivi socio-judiciaire : bilan de l'application de la loi du 17 juin 1998. V. Carrasco – 2007
- 88. Les condamnés de 2004 en état de récidive. T. Razafindranovona – 2006
- 82. La responsabilité pénale des personnes morales. Z. Belmokhtar – 2005
- 70. La sanction des comportements routiers dangereux en 2001. J. Torterat – 2003
- 68. Les condamnés de 2001 en état de récidive. C. Lecomte O. Timbart – 2003
- 62. La délinquance économique et financière sanctionnée par la Justice. D. Delabruyère – 2002
- 61. L'appel sur les décisions pénales. C. Rizk – 2001
- 58. La détention provisoire en 1999. Évolution depuis quinze ans. D. Luciani O. Timbart – 2001
- 54. Le travail illégal et sa répression. S. Lebon C.- V. Marie – 1999
- 52. La conduite en état alcoolique et sa répression. C. Rizk G. Salle – 1998
- 50. La récidive des crimes et délits sexuels. C. Burricand – 1997
- 49. Dix ans de peines probatoires. C. Burricand C. Haral – 1997
- 47. Infractions sanctionnées, peines prononcées : dix ans d'évolution. C. Burricand O. Timbart – 1996
- 44. Les condamnations pour infraction aux mœurs de 1984 à 1993. C. Burricand M.-L. Monteil – 1996
- 41. Les condamnations en correctionnelle et les condamnations en appel. O. Timbart M. Chantreau – 1995
- 40. Les condamnations pour infraction au droit social de 1990 à 1993. O. Timbart E. Serverin – 1995
- 38. L'usage de stupéfiants dans les condamnations. O. Timbart – 1994
- 36. Les condamnations à des longues peines. S. Lemerle – 1994
- 34. La protection de l'environnement devant les tribunaux judiciaires répressifs. P. Lascoumes O. Timbart – 1993
- 30. La conduite en état alcoolique : plus de 100 000 condamnations en 1990. O. Timbart – 1992
- 29. Le travail clandestin : des condamnations pénales en forte croissance. A. Brizard C.- V. Marie – 1992
- 8. Les condamnations en 1986. M. Jung O. Timbart – 1989

## **Tableaux statistiques 2010**

# Liste des tableaux statistiques

## ■ La procédure

1. Nombre de condamnations selon la nature de l'infraction et le type de juridiction.....	16
2. Nombre de condamnations selon la nature des peines et le type de juridiction .....	26
3. Nombre de condamnations selon les degrés et modes de jugement et le type de juridiction.....	27
4. Durée moyenne de la procédure (en mois) selon la nature de l'infraction et le type de juridiction .....	28
5. Détenus provisoires : durée de détention provisoire à la date de la condamnation selon la nature de l'infraction.....	38

## ■ Les peines principales

### p Ensemble des peines

6. Nombre de condamnations selon les nature et mode d'exécution de la peine et selon la nature de l'infraction .....	50
6A. Nombre de condamnations selon les nature et mode d'exécution de la peine et selon la nature de l'infraction : Tribunal correctionnel.....	60
6B. Nombre de condamnations selon les nature et mode d'exécution de la peine et selon la nature de l'infraction : Juridictions de mineurs.....	70

### p Réclusions

7. Nombre de condamnations à la réclusion criminelle selon le quantum de la peine et selon la nature de l'infraction.....	80
7A. Nombre de condamnations à la réclusion criminelle selon le quantum de la peine et selon la nature de l'infraction : Juridictions pour majeurs .....	81
7B. Nombre de condamnations à la réclusion criminelle selon le quantum de la peine et selon la nature de l'infraction : Juridictions de mineurs.....	82
8. Nombre de condamnations à la réclusion criminelle (hors perpétuité) et quantum moyen des peines selon la nature de l'infraction : infraction unique et infractions multiples.....	83

### p Emprisonnements

9. Nombre de condamnations à des peines d'emprisonnement pour crime selon le mode d'exécution des peines et selon la nature de l'infraction .....	84
10. Nombre de condamnations à des peines d'emprisonnement pour délit selon le mode d'exécution des peines et selon la nature de l'infraction .....	85
10A. Nombre de condamnations à des peines d'emprisonnement pour délit selon le mode d'exécution des peines et selon la nature de l'infraction : Tribunal correctionnel.....	92
10B. Nombre de condamnations à des peines d'emprisonnement pour délit selon le mode d'exécution des peines et selon la nature de l'infraction : Juridictions pour mineurs.....	99
11. Nombre de condamnations à des peines d'emprisonnement pour crime selon le quantum de la peine et selon la nature de l'infraction .....	106
11A. Nombre de condamnations à des peines d'emprisonnement pour crime selon le quantum de la peine et selon la nature de l'infraction : Juridictions pour majeurs.....	107
11B. Nombre de condamnations à des peines d'emprisonnement pour crime selon le quantum de la peine et selon la nature de l'infraction : Juridictions pour mineurs.....	108
12. Nombre de condamnations à des peines d'emprisonnement pour délit selon le quantum de la peine et selon la nature de l'infraction .....	109
12A. Nombre de condamnations à des peines d'emprisonnement pour délit selon le quantum de la peine et selon la nature de l'infraction : Tribunal correctionnel.....	116
12B. Nombre de condamnations à des peines d'emprisonnement pour délit selon le quantum de la peine et selon la nature de l'infraction : Juridictions pour mineurs.....	123
13. Nombre de condamnations à des peines d'emprisonnement et quantum moyen selon la nature de l'infraction : infraction unique et infractions multiples .....	130



ρ	Amendes	
14.	Nombre de condamnations à des amendes fermes et montant moyen des amendes selon la nature de l'infraction : Peine principale et peines "associées" .....	138
ρ	Peines de substitution et mesures éducatives	
15.	Nombre de condamnations à des mesures de substitution ou à des mesures éducatives selon la catégorie de l'infraction .....	146
16.	Nombre de condamnations à des mesures de substitution ou à des mesures éducatives selon la nature des principales mesures et selon la nature de l'infraction .....	147

### ■ Les infractions et les peines associées

17.	Nature des infractions sanctionnées dans les condamnations .....	158
18.	Nombre de peines prononcées à titre principal et nombre de peines associées selon la nature de l'infraction.....	166
19.	Nombre d'amendes prononcées en accompagnement d'une autre peine selon la nature de cette peine et selon la nature de l'infraction .....	175
20.	Nombre de mesures complémentaires selon la nature de la mesure et selon la nature de l'infraction .....	184

### ■ Les condamnés

21.	Nombre de condamnations selon le sexe des condamnés et selon la nature de l'infraction .....	196
22.	Nombre de condamnations selon l'âge des condamnés et selon la nature de l'infraction.....	205
23.	Nombre de condamnations selon la nationalité des condamnés et selon la nature de l'infraction .....	215
24.	Nombre de condamnations selon l'âge des condamnés et selon la nature de la peine principale .....	225
25.	Nombre de femmes condamnées selon l'âge et selon la nature de la peine principale .....	226
26.	Nombre d'étrangers condamnés selon l'âge et selon la nature de la peine principale .....	227
27.	Nombre de condamnés à des peines privatives de liberté selon l'âge et selon le quantum de la peine .....	228
28.	Nombre de femmes condamnées à des peines privatives de liberté selon l'âge et selon le quantum de la peine.....	229
29.	Nombre d'étrangers condamnés à des peines privatives de liberté selon l'âge et selon le quantum de la peine.....	230



+

+

## Les condamnations en 2010



### ■ La procédure

+

+

Tableau 1. Nombre de condamnations selon la nature de l'infraction et le type de juridiction										1/10
TOUTES JURIDICTIONS	Cour d'assises majeurs	Cour d'appel majeurs	Tribunal correctionnel	Tribunal de police et juridiction de proximité	Cour d'assises mineurs	Cour d'appel mineurs	Tribunal pour enfants	Juge des enfants	Tribunal militaire	
TOUTES INFRACTIONS	2 348	27 130	505 942	39 895	270	499	30 305	21 571	92	
CRIMES	2 122	///	///	///	245	27	312	///	0	
Homicides volontaires	414	///	///	///	16	1	6	///	0	
Meurtre	204	///	///	///	8	0	4	///	0	
Assassinat	119	///	///	///	5	1	1	///	0	
Meurtre sur mineur de moins de 15 ans	18	///	///	///	0	0	1	///	0	
Autres	73	///	///	///	3	0	0	///	0	
Coups et violences volontaires	292	///	///	///	45	2	15	///	0	
Mort non intentionnelle	183	///	///	///	9	2	2	///	0	
Infirmité permanente	22	///	///	///	1	0	3	///	0	
Envers mineurs	25	///	///	///	1	0	2	///	0	
Autres	62	///	///	///	34	0	8	///	0	
Viols et attentats à la pudeur	980	///	///	///	108	21	247	///	0	
Viol commis par plusieurs personnes	59	///	///	///	14	2	34	///	0	
Viol avec circonstances aggravantes	416	///	///	///	24	1	26	///	0	
Viol sur mineur de moins de 15 ans	181	///	///	///	45	17	152	///	0	
Viol par ascendant ou personne ayant autorité	103	///	///	///	2	1	3	///	0	
Viol simple et autres	221	///	///	///	23	0	32	///	0	
Vol, recels, destructions	351	///	///	///	69	3	32	///	0	
Vol avec port d'arme	205	///	///	///	60	2	13	///	0	
Autre vol qualifié	108	///	///	///	6	0	4	///	0	
Recel qualifié	16	///	///	///	1	0	2	///	0	
Destruction - dégradation	38	///	///	///	2	1	13	///	0	
Atteintes à la sûreté publique	7	///	///	///	0	0	0	///	0	
Faux-monnayage	0	///	///	///	0	0	0	///	0	
Autres atteintes à la sûreté publique	7	///	///	///	0	0	0	///	0	
Autres crimes	78	///	///	///	7	0	12	///	0	

Tableau 1. Nombre de condamnations selon la nature de l'infraction et le type de juridiction

TOUTES JURIDICTIONS	Cour d'assises majeurs	Cour d'appel majeurs	Tribunal correctionnel	Tribunal de police et juridiction de proximité	Cour d'assises mineurs	Cour d'appel mineurs	Tribunal pour enfants	Juge des enfants	Tribunal militaire
DÉLITS .....	225	26 164	504 349	///	25	456	29 599	20 957	92
Vols, recels .....	19	5 181	69 181	///	2	180	13 943	8 539	4
Vol simple .....	2	1 275	19 700	///	0	21	1 474	1 584	4
Vol avec effraction .....	0	278	3 960	///	0	1	372	241	0
Vol avec violences .....	0	400	2 841	///	0	16	838	378	0
Vol avec destruction ou dégradation .....	0	340	5 094	///	0	8	630	525	0
Vol avec 1 circonstance aggravante .....	1	920	15 513	///	1	27	3 004	2 553	0
Vol avec 2 ou 3 circonstances aggravantes .....	2	1 048	11 298	///	0	82	6 156	2 097	0
Recel simple .....	11	759	9 136	///	1	22	1 269	1 074	0
Recel aggravé .....	3	161	1 638	///	0	3	200	87	0
Autres vols .....	0	0	1	///	0	0	0	0	0
Escroqueries, abus de confiance .....	3	1 415	13 502	///	1	12	963	530	2
Escroquerie .....	0	750	8 199	///	0	2	169	134	1
Abus de confiance et de blanc-seing .....	0	355	2 634	///	0	0	79	77	1
Détournement ou destruction d'objet saisi ou gagé .....	0	13	98	///	0	0	0	0	0
Filouterie d'hôtel .....	0	12	183	///	0	0	1	2	0
Filouterie d'aliments .....	0	6	274	///	0	0	2	2	0
Autres filouteries .....	0	47	774	///	0	0	14	17	0
Extorsion de fonds, chantage .....	3	232	1 340	///	1	10	698	298	0
Destructions, dégradations .....	2	760	11 540	///	0	37	2 583	2 529	0
Destruction d'un bien d'autrui .....	1	369	5 675	///	0	8	456	595	0
Destruction d'un bien d'autrui par explosion ou incendie .....	1	158	1 766	///	0	17	747	418	0
Destruction d'un bien d'autrui avec effraction .....	0	110	2 355	///	0	9	856	928	0
Dégradation d'un monument d'utilité publique .....	0	96	1 531	///	0	2	495	544	0
Acte de cruauté sur un animal domestique .....	0	20	140	///	0	0	7	4	0
Autres destructions .....	0	7	73	///	0	1	22	40	0
Circulation routière .....	1	4 343	233 648	///	0	14	1 122	1 321	5
Conduite en état alcoolique .....	1	1 616	120 718	///	0	1	89	116	5

+

Tableau 1. Nombre de condamnations selon la nature de l'infraction et le type de juridiction

3/10

TOUTES JURIDICTIONS	Cour d'assises majeurs	Cour d'appel majeurs	Tribunal correctionnel	Tribunal de police et juridiction de proximité	Cour d'assises mineurs	Cour d'appel mineurs	Tribunal pour enfants	Juge des enfants	Tribunal militaire
Délit de fuite .....	0	221	3 293	///	0	0	25	20	0
Refus d'obtempérer .....	0	459	7 890	///	0	5	290	337	0
Refus de vérification de l'état alcoolique .....	0	70	1 598	///	0	0	3	2	0
Conduite malgré suspension du permis .....	0	740	21 876	///	0	0	0	0	0
Défaut de plaques ou fausses plaques.....	0	18	738	///	0	0	3	3	0
Conduite sans permis .....	0	781	34 079	///	0	6	592	671	0
Conduite en ayant fait usage de stupefiants...	0	128	12 260	///	0	0	20	20	0
Défaut d'assurance .....	0	266	30 640	///	0	2	94	145	0
Autres circulation routière .....	0	44	556	///	0	0	6	7	0
<b>Transports .....</b>	<b>0</b>	<b>34</b>	<b>3 438</b>	<b>///</b>	<b>0</b>	<b>0</b>	<b>13</b>	<b>15</b>	<b>0</b>
Obstacle au contrôle d'autorisation de transport routier.....	0	11	1 368	///	0	0	0	0	0
Transport routier sans autorisation.....	0	4	642	///	0	0	0	0	0
Infraction en matière de navigation.....	0	4	96	///	0	0	0	0	0
Autres .....	0	15	1 332	///	0	0	13	15	0
<b>Chèques .....</b>	<b>0</b>	<b>142</b>	<b>2 392</b>	<b>///</b>	<b>0</b>	<b>0</b>	<b>58</b>	<b>28</b>	<b>2</b>
Contrefaçon de chèques et usage.....	0	111	1 819	///	0	0	58	28	2
Retrait ou blocage de la provision d'un cheque.....	0	17	253	///	0	0	0	0	0
Violation à l'interdiction d'émettre.....	0	12	291	///	0	0	0	0	0
Autres .....	0	2	29	///	0	0	0	0	0
<b>Travail et sécurité sociale .....</b>	<b>0</b>	<b>536</b>	<b>5 589</b>	<b>///</b>	<b>0</b>	<b>0</b>	<b>0</b>	<b>0</b>	<b>0</b>
Hygiène et sécurité .....	0	61	579	///	0	0	0	0	0
Travail illégal.....	0	408	4 190	///	0	0	0	0	0
Entrave aux fonctions de l'inspecteur du travail.....	0	26	193	///	0	0	0	0	0
Fraude aux prestations ou cotisations sociales.....	0	23	574	///	0	0	0	0	0
Entrave à la représentation des salariés .....	0	8	31	///	0	0	0	0	0
Autres .....	0	10	22	///	0	0	0	0	0

20

Les condamnations en 2010

+

+

Tableau 1. Nombre de condamnations selon la nature de l'infraction et le type de juridiction

TOUTES JURIDICTIONS	Cour d'assises majeurs	Cour d'appel majeurs	Tribunal correctionnel	Tribunal de police et juridiction de proximité	Cour d'assises mineurs	Cour d'appel mineurs	Tribunal pour enfants	Juge des enfants	Tribunal militaire
Fraudes et contrefaçons .....	939	124	804	///	0	0	5	6	0
Tromperie sur la marchandise.....	466	79	384	///	0	0	2	1	0
Détention de denrées nuisibles à la santé.....	81	4	77	///	0	0	0	0	0
Contrefaçon de marque, modèle ou oeuvre ..	378	39	331	///	0	0	3	5	0
Autres fraudes.....	14	2	12	///	0	0	0	0	0
<b>Législation sur la concurrence et les prix ....</b>	<b>1 409</b>	<b>199</b>	<b>1 198</b>	<b>///</b>	<b>0</b>	<b>1</b>	<b>6</b>	<b>5</b>	<b>0</b>
Publicité mensongère .....	186	30	156	///	0	0	0	0	0
Achat ou vente sans facture.....	66	3	63	///	0	0	0	0	0
Technique de vente répréhensible.....	400	54	345	///	0	0	0	1	0
Prix illicites et autres.....	757	112	634	///	0	1	6	4	0
<b>Législation sur les sociétés .....</b>	<b>1 286</b>	<b>224</b>	<b>1 062</b>	<b>///</b>	<b>0</b>	<b>0</b>	<b>0</b>	<b>0</b>	<b>0</b>
Banqueroute.....	467	94	373	///	0	0	0	0	0
Gestion et comptabilité délictueuses.....	455	88	367	///	0	0	0	0	0
Exercice illégal d'une profession .....	340	39	301	///	0	0	0	0	0
Autres .....	24	3	21	///	0	0	0	0	0
<b>Atteintes aux finances publiques .....</b>	<b>1 993</b>	<b>330</b>	<b>1 621</b>	<b>///</b>	<b>0</b>	<b>1</b>	<b>33</b>	<b>8</b>	<b>0</b>
Fraude à l'impôt.....	777	193	584	///	0	0	0	0	0
Infraction douanière .....	773	102	657	///	0	1	10	3	0
Autres .....	443	35	380	///	0	0	23	5	0
<b>Coups et violences volontaires .....</b>	<b>61 246</b>	<b>4 017</b>	<b>47 912</b>	<b>///</b>	<b>9</b>	<b>94</b>	<b>5 087</b>	<b>4 058</b>	<b>9</b>
Avec ITT > 8 jours sans circonstance aggravante.....	3 160	354	2 553	///	0	1	136	114	1
Avec ITT <= 8 jours avec circonstances aggravantes.....	48 335	2 837	37 666	///	4	76	4 185	3 620	8
Avec ITT > 8 jours avec circonstances aggravantes .....	7 489	695	5 899	///	5	17	620	236	0
Envers mineur de moins de 15 ans avec incapacité <= 8 jours.....	839	41	593	///	0	0	90	125	0
Envers mineur de moins de 15 ans avec incapacité > 8 jours .....	1 109	64	931	///	0	0	53	59	0
Autres violences envers mineur .....	314	26	280	///	0	0	3	4	0

+

Tableau 1. Nombre de condamnations selon la nature de l'infraction et le type de juridiction

5/10

TOUTES JURIDICTIONS	Cour d'assises majeurs	Cour d'appel majeurs	Tribunal correctionnel	Tribunal de police et juridiction de proximité	Cour d'assises mineurs	Cour d'appel mineurs	Tribunal pour enfants	Juge des enfants	Tribunal militaire
Homicides involontaires .....	1 229	202	1 007	///	1	2	13	1	2
Par conducteur .....	772	102	659	///	0	2	6	1	2
Par conducteur en état alcoolique .....	188	27	159	///	0	0	2	0	0
Par accident du travail .....	88	23	65	///	0	0	0	0	0
Autres homicides involontaires .....	181	50	124	///	1	0	5	0	0
Blessures involontaires .....	7 879	502	7 262	///	0	2	43	69	1
Par conducteur .....	5 294	330	4 875	///	0	1	34	54	0
Par conducteur en état alcoolique avec ITT<=3mois.....	1 778	77	1 694	///	0	0	2	4	1
Par conducteur en état alcoolique avec ITT>3mois .....	188	12	174	///	0	0	1	1	0
Par accident du travail avec ITT>3mois .....	136	37	99	///	0	0	0	0	0
Autres .....	483	46	420	///	0	1	6	10	0
Atteintes à la famille .....	5 501	721	4 779	///	0	0	0	0	0
Abandon de famille .....	4 429	487	3 942	///	0	0	0	0	0
Non présentation d'enfant .....	907	218	689	///	0	0	0	0	0
Abandon de foyer .....	128	14	113	///	0	0	0	0	0
Autres .....	37	2	35	///	0	0	0	0	0
Atteintes aux mœurs .....	8 883	734	6 717	///	3	44	998	362	4
Exhibition sexuelle.....	1 529	64	1 410	///	0	0	31	24	0
Proxénétisme .....	225	24	200	///	0	0	0	0	0
Proxénétisme aggravé .....	250	44	206	///	0	0	0	0	0
Agression sexuelle .....	1 488	153	1 016	///	0	8	202	108	0
Agression sexuelle avec circonstances aggravantes.....	725	75	467	///	2	0	144	35	0
Atteinte sexuelle sur mineur sans circonstance aggravante.....	313	24	284	///	0	0	1	0	0
Atteinte ou agression sexuelle sur mineur avec circonstances aggravantes.....	2 832	246	1 798	///	1	35	578	164	0
Autres atteintes aux mœurs sur mineur .....	1 227	73	1 082	///	0	1	38	28	3

22

Les condamnations en 2010

+

+



Tableau 1. Nombre de condamnations selon la nature de l'infraction et le type de juridiction

TOUTES JURIDICTIONS	Cour d'assises majeurs	Cour d'appel majeurs	Tribunal correctionnel	Tribunal de police et juridiction de proximité	Cour d'assises mineurs	Cour d'appel mineurs	Tribunal pour enfants	Juge des enfants	Tribunal militaire
Agression sexuelle par ascendant ou personne ayant autorité.....	1	26	146	///	0	0	4	0	1
Autres atteintes aux moeurs.....	0	5	108	///	0	0	0	3	0
<b>Autres atteintes à la personne .....</b>	<b>40</b>	<b>1 057</b>	<b>9 881</b>	<b>///</b>	<b>2</b>	<b>9</b>	<b>666</b>	<b>436</b>	<b>0</b>
Violation de domicile.....	0	81	912	///	0	2	79	62	0
Diffamation, discrimination.....	0	173	516	///	0	0	11	16	0
Menaces.....	0	470	5 474	///	0	5	412	249	0
Non assistance ou mise en danger d'autrui .....	39	97	678	///	2	2	85	56	0
Détention, séquestration.....	0	60	389	///	0	0	25	1	0
Atteintes à la vie privée .....	0	171	1 896	///	0	0	24	40	0
Violation de sépulture .....	1	5	16	///	0	0	30	12	0
<b>Infractions sur les stupéfiants .....</b>	<b>5</b>	<b>2 198</b>	<b>44 402</b>	<b>///</b>	<b>0</b>	<b>27</b>	<b>2 218</b>	<b>1 235</b>	<b>15</b>
Détention, acquisition .....	2	767	8 902	///	0	10	885	254	11
Usage illicite.....	2	479	26 025	///	0	5	787	844	4
Trafic (import, export) .....	0	194	1 509	///	0	1	6	0	0
Commerce, transport .....	0	652	5 962	///	0	9	351	49	0
Offre et cession .....	1	85	1 877	///	0	0	187	87	0
Aide à l'usage par autrui .....	0	6	34	///	0	1	0	1	0
Autres .....	0	15	93	///	0	1	2	0	0
<b>Autres infractions à la santé publique .....</b>	<b>0</b>	<b>60</b>	<b>403</b>	<b>///</b>	<b>0</b>	<b>0</b>	<b>0</b>	<b>3</b>	<b>0</b>
Réglementation des débits de boissons.....	0	12	127	///	0	0	0	0	0
Exercice illégal d'une profession médicale.....	0	21	53	///	0	0	0	0	0
Autres .....	0	27	223	///	0	0	0	3	0
<b>Police des étrangers, nomades .....</b>	<b>2</b>	<b>319</b>	<b>4 284</b>	<b>///</b>	<b>0</b>	<b>0</b>	<b>8</b>	<b>72</b>	<b>0</b>
Entrée ou séjour irrégulier d'un étranger .....	2	255	3 363	///	0	0	8	72	0
Interdiction de résidence.....	0	39	601	///	0	0	0	0	0
Règlement sur le travail des étrangers.....	0	25	320	///	0	0	0	0	0
Nomades.....	0	0	0	///	0	0	0	0	0
<b>Commerce et transport d'armes .....</b>	<b>2</b>	<b>247</b>	<b>4 024</b>	<b>///</b>	<b>0</b>	<b>4</b>	<b>284</b>	<b>375</b>	<b>0</b>

+

7/10

Tableau 1. Nombre de condamnations selon la nature de l'infraction et le type de juridiction

TOUTES JURIDICTIONS	Cour d'assises majeurs	Cour d'appel majeurs	Tribunal correctionnel	Tribunal de police et juridiction de proximité	Cour d'assises mineurs	Cour d'appel mineurs	Tribunal pour enfants	Juge des enfants	Tribunal militaire
Port et transport illicites d'arme .....	1	177	3 134	///	0	2	225	326	0
Acquisition ou détention d'arme .....	1	67	855	///	0	0	26	10	0
Fabrication, commerce illicites d'explosifs .....	0	3	35	///	0	2	33	39	0
<b>Infractions militaires .....</b>	<b>0</b>	<b>7</b>	<b>852</b>	<b>///</b>	<b>0</b>	<b>0</b>	<b>0</b>	<b>0</b>	<b>47</b>
Désertion .....	0	5	715	///	0	0	0	0	27
Insoumission et autres .....	0	2	137	///	0	0	0	0	20
<b>Autres atteintes à la sûreté publique .....</b>	<b>9</b>	<b>148</b>	<b>879</b>	<b>///</b>	<b>1</b>	<b>0</b>	<b>70</b>	<b>51</b>	<b>0</b>
Législation sur la télécommunication .....	0	1	4	///	0	0	0	0	0
Législation sur les jeux de hasard .....	0	19	138	///	0	0	0	0	0
Association de malfaiteurs .....	8	88	444	///	1	0	23	5	0
Autres atteintes à la sûreté publique .....	1	40	293	///	0	0	47	46	0
<b>Faux en écriture publique ou privée .....</b>	<b>0</b>	<b>359</b>	<b>3 906</b>	<b>///</b>	<b>0</b>	<b>0</b>	<b>6</b>	<b>4</b>	<b>0</b>
Faux ou usage de faux en écriture privée .....	0	216	1 635	///	0	0	3	2	0
Falsification de document .....	0	124	1 698	///	0	0	3	2	0
Obtention, usage de document administratif faux ou inexact .....	0	19	573	///	0	0	0	0	0
<b>Atteintes à l'environnement .....</b>	<b>0</b>	<b>460</b>	<b>2 390</b>	<b>///</b>	<b>0</b>	<b>0</b>	<b>12</b>	<b>13</b>	<b>0</b>
Travaux ou utilisation illégale des sols .....	0	70	521	///	0	0	10	10	0
Défaut de permis de construire .....	0	296	1 112	///	0	0	0	0	0
Infraction en matière de pêche .....	0	17	263	///	0	0	0	0	0
Infraction en matière de chasse .....	0	25	138	///	0	0	0	0	0
Autres .....	0	52	356	///	0	0	2	3	0
<b>Ordre administratif et judiciaire .....</b>	<b>59</b>	<b>1 845</b>	<b>21 676</b>	<b>///</b>	<b>6</b>	<b>29</b>	<b>1 468</b>	<b>1 297</b>	<b>1</b>
Outrage à agent de la force publique .....	0	819	10 040	///	0	11	878	860	0
Rébellion .....	0	191	2 929	///	0	8	228	175	0
Violence sur agent de l'autorité publique .....	0	121	1 395	///	0	4	162	104	0
Outrage ou violence à magistrat .....	0	18	188	///	0	0	18	9	0
Corruption de fonctionnaire .....	0	61	127	///	0	0	4	0	0
Usurpation de fonction ou de titre .....	0	14	136	///	0	0	0	0	0

24

Les condamnations en 2010

+

+

+

8/10

Tableau 1. Nombre de condamnations selon la nature de l'infraction et le type de juridiction

TOUTES JURIDICTIONS	Cour d'assises majeurs	Cour d'appel majeurs	Tribunal correctionnel	Tribunal de police et juridiction de proximité	Cour d'assises mineurs	Cour d'appel mineurs	Tribunal pour enfants	Juge des enfants	Tribunal militaire
Retus de restituer un permis de conduire.....	0	11	80	///	0	0	0	0	0
Non exécution d'un TIG ou d'une autre obligation judiciaire .....	0	242	2 779	///	0	1	41	4	0
Non respect d'interdiction de séjour .....	0	13	84	///	0	0	0	0	0
Usurpation d'identité .....	0	63	582	///	1	1	28	40	0
Evasion de détenu.....	3	64	665	///	0	1	20	1	0
Dénonciation calomnieuse.....	0	99	1 267	///	0	2	47	79	0
Autres ordre administratif et judiciaire.....	56	129	1 404	///	5	1	42	25	1
Autres délits.....	0	0	0	///	0	0	0	0	0
<b>CONTRAVENTIONS DE 5e CLASSE.....</b>	<b>1</b>	<b>966</b>	<b>1 593</b>	<b>39 895</b>	<b>0</b>	<b>16</b>	<b>394</b>	<b>614</b>	<b>0</b>
<b>Circulation routière .....</b>	<b>0</b>	<b>193</b>	<b>225</b>	<b>14 556</b>	<b>0</b>	<b>0</b>	<b>5</b>	<b>15</b>	<b>0</b>
Défaut d'assurance .....	0	2	89	0	0	0	0	0	0
Conduite d'un véhicule sans permis .....	0	0	3	0	0	0	0	0	0
Appareil perturbateur d'instrument de la police .....	0	3	14	264	0	0	0	0	0
Grand excès de vitesse .....	0	177	89	13 726	0	0	0	0	0
Autres .....	0	11	30	566	0	0	5	15	0
<b>Infractions en matière de transports .....</b>	<b>0</b>	<b>47</b>	<b>114</b>	<b>9 648</b>	<b>0</b>	<b>0</b>	<b>0</b>	<b>1</b>	<b>0</b>
Absence d'autorisation de transport routier .....	0	12	22	1 804	0	0	0	0	0
Infraction à la réglementation sur les conditions de travail (transport) .....	0	21	36	3 603	0	0	0	0	0
Autres .....	0	14	56	4 241	0	0	0	1	0
<b>Blessures involontaires .....</b>	<b>0</b>	<b>31</b>	<b>99</b>	<b>228</b>	<b>0</b>	<b>0</b>	<b>11</b>	<b>14</b>	<b>0</b>
Par conducteur avec ITT <= 3 mois.....	0	2	0	0	0	0	0	0	0
Avec ITT <= 3 mois (sauf route, travail).....	0	27	95	201	0	0	11	14	0
Par accident du travail avec ITT <=3 mois .....	0	2	4	27	0	0	0	0	0
<b>Coups et violences volontaires .....</b>	<b>1</b>	<b>468</b>	<b>729</b>	<b>7 557</b>	<b>0</b>	<b>10</b>	<b>232</b>	<b>331</b>	<b>0</b>
Avec ITT <= 8 jours.....	1	468	729	7 557	0	10	232	331	0
<b>Atteintes aux moeurs .....</b>	<b>0</b>	<b>0</b>	<b>0</b>	<b>0</b>	<b>0</b>	<b>0</b>	<b>0</b>	<b>0</b>	<b>0</b>
Racolage actif .....	0	0	0	0	0	0	0	0	0

+

+

+

9/10

Tableau 1. Nombre de condamnations selon la nature de l'infraction et le type de juridiction

	TOUTES JURIDICTIONS	Cour d'assises majeurs	Cour d'appel majeurs	Tribunal correctionnel	Tribunal de police et juridiction de proximité	Cour d'assises mineurs	Cour d'appel mineurs	Tribunal pour enfants	Juge des enfants	Tribunal militaire
Autres atteintes aux personnes.....	169	0	2	12	81	0	5	20	49	0
Atteintes à l'environnement .....	2 711	0	91	53	2 565	0	0	1	1	0
Infraction en matière de chasse.....	1 110	0	58	27	1 024	0	0	0	1	0
Abandon d'épaves, d'objets ou d'ordures .....	642	0	2	4	635	0	0	1	0	0
Infraction en matière de pêche .....	83	0	1	2	80	0	0	0	0	0
Autres .....	876	0	30	20	826	0	0	0	0	0
<b>Travail et sécurité sociale .....</b>	<b>432</b>	<b>0</b>	<b>17</b>	<b>32</b>	<b>382</b>	<b>0</b>	<b>0</b>	<b>1</b>	<b>0</b>	<b>0</b>
Infraction à l'assujettissement à la sécurité sociale.....	70	0	3	1	66	0	0	0	0	0
Infraction à la législation sur les congés.....	71	0	1	4	66	0	0	0	0	0
Médecine du travail .....	141	0	7	14	119	0	0	1	0	0
Autres .....	150	0	6	13	131	0	0	0	0	0
<b>Atteintes à l'ordre économique .....</b>	<b>1 418</b>	<b>0</b>	<b>21</b>	<b>35</b>	<b>1 359</b>	<b>0</b>	<b>0</b>	<b>0</b>	<b>3</b>	<b>0</b>
Transport ou stockage de denrées périssables.....	717	0	12	20	685	0	0	0	0	0
Non respect de l'information du consommateur .....	275	0	6	5	264	0	0	0	0	0
Autres atteintes à l'ordre économique .....	426	0	3	10	410	0	0	0	3	0
<b>Ordre administratif et judiciaire .....</b>	<b>32</b>	<b>0</b>	<b>3</b>	<b>1</b>	<b>28</b>	<b>0</b>	<b>0</b>	<b>0</b>	<b>0</b>	<b>0</b>
Outrage à citoyen chargé d'un ministère public.....	0	0	0	0	0	0	0	0	0	0
Autres .....	32	0	3	1	28	0	0	0	0	0
<b>Atteintes aux biens .....</b>	<b>3 895</b>	<b>0</b>	<b>90</b>	<b>271</b>	<b>3 240</b>	<b>0</b>	<b>1</b>	<b>112</b>	<b>181</b>	<b>0</b>
Dégradation ou détérioration légère d'un bien d'autrui.....	3 852	0	89	266	3 208	0	1	111	177	0
Autres .....	43	0	1	5	32	0	0	1	4	0
<b>Atteintes à la sûreté publique .....</b>	<b>300</b>	<b>0</b>	<b>3</b>	<b>22</b>	<b>244</b>	<b>0</b>	<b>0</b>	<b>12</b>	<b>19</b>	<b>0</b>
Sejour irrégulier d'un ressortissant CEE.....	0	0	0	0	0	0	0	0	0	0
Absence de livret de circulation .....	19	0	0	0	19	0	0	0	0	0
Infractions à la législation sur la télécommunication.....	2	0	0	0	2	0	0	0	0	0

26

Les condamnations en 2010

+

+

+

10/10

Tableau 1. Nombre de condamnations selon la nature de l'infraction et le type de juridiction

TOUTES JURIDICTIONS	Cour d'assises majeurs	Cour d'appel majeurs	Tribunal correctionnel	Tribunal de police et juridiction de proximité	Cour d'assises mineurs	Cour d'appel mineurs	Tribunal pour enfants	Juge des enfants	Tribunal militaire
Autres atteintes à la sûreté publique .....	0	3	22	223	0	0	12	19	0
Atteintes à la santé.....	0	0	0	0	0	0	0	0	0
Autres contraventions .....	7	0	0	7	0	0	0	0	0

Source : ministère de la Justice et des Libertés, Casier judiciaire national, SDSE

Tableau 2. Nombre de condamnations selon la nature des peines et le type de juridiction

TOUTES JURIDICTIONS	Cour d'assises majeurs	Cour d'appel majeurs	Tribunal correctionnel	Tribunal de police et juridiction de proximité	Cour d'assises mineurs	Cour d'appel mineurs	Tribunal pour enfants	Juge des enfants	Tribunal militaire
TOUTES PEINES	2 348	27 130	505 942	39 895	270	499	30 305	21 571	92
Détention et réclusion.....	1 103	///	///	///	44	0	0	///	0
Emprisonnement .....	1 229	21 064	265 245	0	226	376	17 288	///	60
Ferme .....	814	9 899	75 488	0	72	98	2 761	///	3
Sursis partiel .....	305	3 495	28 639	0	95	75	1 635	///	1
Simple .....	124	529	4 129	0	19	9	261	///	0
Probatoire.....	181	2 966	24 510	0	76	66	1 374	///	1
Sursis total .....	110	7 670	161 118	0	59	203	12 892	///	56
Simple .....	83	4 704	104 262	0	26	86	7 833	///	54
Probatoire .....	27	2 700	48 767	0	33	100	4 130	///	2
TIG .....	0	266	8 089	0	0	17	929	///	0
Amende .....	16	4 150	180 238	37 690	0	19	2 094	1	16
Ferme .....	16	3 336	165 038	34 013	0	18	1 524	1	16
Sursis partiel .....	0	140	4 371	1 079	0	0	109	0	0
Sursis total .....	0	674	10 829	2 598	0	1	461	0	0
Peine de substitution .....	0	1 585	56 046	1 719	0	18	3 320	24	9
Ferme .....	0	1 581	55 975	1 714	0	18	3 320	24	9
Sursis partiel .....	0	1	5	0	0	0	0	0	0
Sursis total .....	0	3	66	5	0	0	0	0	0
Mesure éducative .....	///	///	///	///	0	71	5 265	19 970	///
Sanction éducative.....	///	///	///	///	0	7	1 923	9	///
Dispense de peine .....	0	331	4 413	486	0	8	415	1 567	7

Source : ministère de la Justice et des Libertés, Casier judiciaire national, SDSE

Tableau 3. Nombre de condamnations selon les degrés et modes de jugement et le type de juridiction

	TOUTES JURIDICTIONS	Cour d'assises majeurs	Cour d'appel majeurs	Tribunal correctionnel	Tribunal de police et juridiction de proximité	Cour d'assises mineurs	Cour d'appel mineurs	Tribunal pour enfants	Juge des enfants	Tribunal militaire
<b>TOUS DEGRÉS ET MODES DE JUGEMENT</b>	<b>628 052</b>	<b>2 348</b>	<b>27 130</b>	<b>505 942</b>	<b>39 895</b>	<b>270</b>	<b>499</b>	<b>30 305</b>	<b>21 571</b>	<b>92</b>
Contradictoire .....	374 286	2 253	18 112	292 369	15 239	267	388	26 016	19 576	66
Contradictoire à signifier .....	77 647	///	8 145	62 731	3 067	///	96	2 487	1 106	15
Défaut criminel .....	98	95	///	///	///	3	///	///	///	0
Défaut .....	24 780	///	794	19 869	1 486	///	14	1 722	888	7
Itératif défaut .....	2 458	///	79	2 278	18	///	1	80	1	1
Ordonnance pénale .....	148 783	///	///	128 695	20 085	///	///	///	///	///
<b>1ère instance</b> .....	<b>586 629</b>	<b>1 931</b>	<b>///</b>	<b>493 871</b>	<b>38 930</b>	<b>242</b>	<b>///</b>	<b>30 005</b>	<b>21 561</b>	<b>89</b>
Contradictoire .....	346 252	1 840	///	284 153	14 570	239	///	25 819	19 567	64
Contradictoire à signifier .....	68 253	0	///	61 778	2 881	0	///	2 473	1 106	15
Défaut criminel .....	94	91	///	///	///	3	///	///	///	0
Défaut .....	23 247	0	///	19 245	1 394	0	///	1 713	888	7
Ordonnance pénale .....	148 783	///	///	128 695	20 085	///	///	///	///	///
<b>Appel</b> .....	<b>27 646</b>	<b>415</b>	<b>26 711</b>	<b>///</b>	<b>///</b>	<b>26</b>	<b>494</b>	<b>///</b>	<b>///</b>	<b>///</b>
Contradictoire .....	18 647	411	17 826	///	///	26	384	///	///	///
Contradictoire à signifier .....	8 200	0	8 104	///	///	0	96	///	///	///
Défaut criminel .....	0	0	///	///	///	0	///	///	///	0
Défaut .....	795	0	781	///	///	0	14	///	///	///
<b>Opposition</b> .....	<b>12 153</b>	<b>///</b>	<b>408</b>	<b>10 517</b>	<b>957</b>	<b>///</b>	<b>5</b>	<b>260</b>	<b>3</b>	<b>3</b>
Contradictoire .....	7 835	///	276	6 727	661	///	4	163	2	2
Contradictoire à signifier .....	1 127	///	40	893	186	///	0	8	0	0
Défaut .....	733	///	13	619	92	///	0	9	0	0
Itératif défaut .....	2 458	///	79	2 278	18	///	1	80	1	1
<b>Ajournement</b> .....	<b>1 620</b>	<b>0</b>	<b>11</b>	<b>1 554</b>	<b>8</b>	<b>0</b>	<b>0</b>	<b>40</b>	<b>7</b>	<b>0</b>
Contradictoire .....	1 548	0	10	1 489	8	0	0	34	7	0
Contradictoire à signifier .....	67	0	1	60	0	0	0	6	0	0
Défaut .....	5	0	0	5	0	0	0	0	0	0
<b>Purge de contumace</b> .....	<b>1</b>	<b>1</b>	<b>///</b>	<b>///</b>	<b>///</b>	<b>0</b>	<b>///</b>	<b>///</b>	<b>///</b>	<b>0</b>
Contradictoire .....	1	1	///	///	///	0	///	///	///	0

Source : ministère de la Justice et des Libertés, Casier judiciaire national, SDSE

Tableau 4. Durée moyenne de la procédure (en mois) selon la nature de l'infraction et le type de juridiction

	TOUTES JURIDICTIONS	Cour d'assises majeurs	Cour d'appel majeurs	Tribunal correctionnel	Tribunal de police et juridiction de proximité	Cour d'assises mineurs	Cour d'appel mineurs	Tribunal pour enfants	Juge des enfants	Tribunal militaire
TOUTES INFRACTIONS	12,6	62,8	32,0	11,1	9,9	57,9	32,4	17,9	14,3	20,8
CRIMES	63,0	64,5	///	///	///	57,0	73,4	56,3	///	0
Homicides volontaires	40,6	40,8	///	///	///	33,7	90,7	33,7	///	0
Meurtre	40,2	40,5	///	///	///	37,2	0	31,3	///	0
Assassinat	44,5	44,8	///	///	///	34,7	90,7	10,9	///	0
Meurtre sur mineur de moins de 15 ans	47,6	46,6	///	///	///	0	0	65,8	///	0
Autres homicides volontaires	33,2	33,7	///	///	///	22,7	0	0	///	0
Coups et violences volontaires	55,8	58,4	///	///	///	44,8	49,6	39,9	///	0
Mort non intentionnelle	38,1	38,1	///	///	///	37,8	49,6	25,4	///	0
Infirmité permanente	39,5	39,5	///	///	///	28,2	0	43,6	///	0
Envers mineurs	47,6	49,7	///	///	///	60,6	0	15,2	///	0
Autres coups et violences volontaires	95,5	128,4	///	///	///	46,7	0	48,4	///	0
Viols et attentats à la pudeur	77,7	81,0	///	///	///	78,1	82,8	64,2	///	0
Viol commis par plusieurs personnes	50,1	58,2	///	///	///	39,2	36,7	41,4	///	0
Viol avec circonstances aggravantes	82,1	85,8	///	///	///	69,1	41,9	37,2	///	0
Viol sur mineur de moins de 15 ans	90,5	101,0	///	///	///	105,3	77,7	75,1	///	0
Viol par ascendant ou personne ayant autorité	108,4	107,3	///	///	///	56,9	303,7	115,4	///	0
Viol simple et autres	50,8	49,5	///	///	///	59,8	0	53,9	///	0
Vol, recels, destructions	47,0	51,2	///	///	///	39,5	17,8	19,9	///	0
Vol avec port d'arme	47,4	51,8	///	///	///	39,4	18,5	18,6	///	0
Autre vol qualifié	48,3	49,3	///	///	///	47,1	0	22,6	///	0
Recel qualifié	59,5	64,6	///	///	///	25,9	0	35,9	///	0
Destruction - dégradation	34,4	45,7	///	///	///	25,3	16,4	17,9	///	0
Atteintes à la sûreté publique	59,9	59,9	///	///	///	0	0	0	///	0
Faux-monnayage	0	0	///	///	///	0	0	0	///	0
Autres atteintes à la sûreté publique	59,9	59,9	///	///	///	0	0	0	///	0
Autres crimes	58,8	66,4	///	///	///	34,9	0	23,9	///	0



Tableau 4. Durée moyenne de la procédure (en mois) selon la nature de l'infraction et le type de juridiction

	TOUTES JURIDICTIONS	Cour d'assises majeurs	Cour d'appel majeurs	Tribunal correctionnel	Tribunal de police et juridiction de proximité	Cour d'assises mineurs	Cour d'appel mineurs	Tribunal pour enfants	Juge des enfants	Tribunal militaire
DÉLITS .....	12,5	46,7	32,3	11,1	///	66,7	30,1	17,5	14,3	20,8
Vols, recels .....	12,8	47,9	26,1	10,9	///	28,7	26,0	16,3	13,8	24,6
Vol simple .....	12,0	76,2	27,1	10,7	///	0	20,9	15,2	13,2	24,6
Vol avec effraction .....	12,3	0	23,2	10,6	///	0	17,9	19,5	16,0	0
Vol avec violences .....	10,2	0	17,5	7,3	///	0	14,2	14,6	14,5	0
Vol avec destruction ou dégradation .....	9,9	0	22,6	8,1	///	0	32,5	14,9	13,6	0
Vol avec 1 circonstance aggravante .....	10,7	32,2	23,4	8,5	///	27,6	28,1	15,9	13,6	0
Vol avec 2 ou 3 circonstances aggravantes .....	13,1	90,4	21,4	10,1	///	0	27,6	16,6	14,4	0
Recel simple .....	18,4	38,1	37,7	17,5	///	29,9	27,8	17,2	13,5	0
Recel aggravé .....	22,9	42,0	41,8	22,0	///	0	34,3	18,8	13,4	0
Autres vols .....	130,6	0	0	130,6	///	0	0	0	0	0
Escroqueries, abus de confiance .....	31,5	33,2	53,2	30,9	///	12,4	30,7	17,3	15,9	48,0
Escroquerie .....	35,3	0	58,7	33,8	///	0	39,0	19,7	16,9	59,2
Abus de confiance et de blanc-seing .....	40,3	0	66,6	38,2	///	0	0	13,9	16,9	36,7
Détournement ou destruction d'objet saisi ou gagé .....	39,2	0	52,5	37,4	///	0	0	0	0	0
Filouterie d'hôtel .....	19,4	0	51,6	17,2	///	0	0	18,2	28,5	0
Filouterie d'aliments .....	11,2	0	42,1	10,5	///	0	0	9,2	17,8	0
Autres filouteries .....	21,1	0	37,9	20,0	///	0	0	21,8	21,1	0
Extorsion de fonds, chantage .....	13,6	33,2	18,5	10,6	///	12,4	29,1	17,0	14,9	0
Destructions, dégradations .....	13,0	98,4	25,6	10,4	///	0	30,1	17,9	15,6	0
Destruction d'un bien d'autrui .....	12,7	171,0	28,2	11,1	///	0	26,7	16,0	15,2	0
Destruction d'un bien d'autrui par explosion ou incendie .....	12,8	25,7	21,5	8,9	///	0	32,3	18,7	14,1	0
Destruction d'un bien d'autrui avec effraction .....	14,0	0	25,7	10,4	///	0	31,8	19,3	16,8	0
Dégradation d'un monument d'utilité publique .....	12,1	0	21,6	9,1	///	0	16,0	16,1	15,1	0
Acte de cruauté sur un animal domestique .....	15,0	0	25,6	13,1	///	0	0	21,4	17,4	0
Autres destructions .....	15,6	0	37,6	13,2	///	0	32,5	18,7	13,8	0
Circulation routière .....	7,0	16,8	23,3	6,6	///	0	26,6	13,3	10,2	16,7
Conduite en état alcoolique .....	5,4	16,8	21,3	5,2	///	0	25,0	10,5	9,9	16,7

Tableau 4. Durée moyenne de la procédure (en mois) selon la nature de l'infraction et le type de juridiction

3/10

TOUTES JURIDICTIONS	Cour d'assises majeurs	Cour d'appel majeurs	Tribunal correctionnel	Tribunal de police et juridiction de proximité	Cour d'assises mineurs	Cour d'appel mineurs	Tribunal pour enfants	Juge des enfants	Tribunal militaire
Délit de fuite.....	0	29,7	11,3	///	0	0	17,4	16,4	0
Refus d'obtempérer.....	0	21,6	6,5	///	0	26,0	12,2	9,3	0
Refus de vérification de l'état alcoolique.....	0	19,8	5,3	///	0	0	15,0	6,3	0
Conduite malgré suspension du permis.....	0	23,0	6,8	///	0	0	0	0	0
Défaut de plaques ou fausses plaques.....	0	28,0	13,1	///	0	0	13,3	14,7	0
Conduite sans permis.....	0	26,0	7,6	///	0	25,7	13,7	10,2	0
Conduite en ayant fait usage de stupefiants.....	0	19,3	6,3	///	0	0	10,9	6,5	0
Défaut d'assurance.....	0	28,8	10,3	///	0	31,8	15,8	12,2	0
Autres circulation routière.....	0	24,4	11,0	///	0	0	19,4	13,0	0
<b>Transports</b> .....	<b>0</b>	<b>39,8</b>	<b>13,6</b>	<b>///</b>	<b>0</b>	<b>0</b>	<b>21,9</b>	<b>17,3</b>	<b>0</b>
Obstacle au contrôle d'autorisation de transport routier.....	0	46,4	12,6	///	0	0	0	0	0
Transport routier sans autorisation.....	0	39,8	17,4	///	0	0	0	0	0
Infraction en matière de navigation.....	0	48,5	17,1	///	0	0	0	0	0
Autres transports.....	0	32,7	12,6	///	0	0	21,9	17,3	0
<b>Chèques</b> .....	<b>0</b>	<b>44,1</b>	<b>27,0</b>	<b>///</b>	<b>0</b>	<b>0</b>	<b>27,6</b>	<b>22,4</b>	<b>23,4</b>
Contrefaçon de chèques et usage.....	0	44,2	27,0	///	0	0	27,6	22,4	23,4
Retrait ou blocage de la provision d'un cheque.....	0	41,6	24,5	///	0	0	0	0	0
Violation à l'interdiction d'émettre.....	0	47,3	28,5	///	0	0	0	0	0
Autres chèques.....	0	42,8	34,2	///	0	0	0	0	0
<b>Travail et sécurité sociale</b> .....	<b>0</b>	<b>53,3</b>	<b>32,8</b>	<b>///</b>	<b>0</b>	<b>0</b>	<b>0</b>	<b>0</b>	<b>0</b>
Hygiène et sécurité.....	0	48,0	28,9	///	0	0	0	0	0
Travail illégal.....	0	53,2	31,3	///	0	0	0	0	0
Entrave aux fonctions de l'inspecteur du travail.....	0	42,3	26,6	///	0	0	0	0	0
Fraude aux prestations ou cotisations sociales.....	0	75,0	48,6	///	0	0	0	0	0
Entrave à la représentation des salariés.....	0	54,8	40,0	///	0	0	0	0	0
Autres travail et sécurité sociale.....	0	66,2	38,4	///	0	0	0	0	0

Tableau 4. Durée moyenne de la procédure (en mois) selon la nature de l'infraction et le type de juridiction

	TOUTES JURIDICTIONS	Cour d'assises majeurs	Cour d'appel majeurs	Tribunal correctionnel	Tribunal de police et juridiction de proximité	Cour d'assises mineurs	Cour d'appel mineurs	Tribunal pour enfants	Juge des enfants	Tribunal militaire
Fraudes et contrefaçons .....	33,6	0	60,1	29,5	///	0	0	46,9	17,6	0
Tromperie sur la marchandise.....	37,2	0	59,4	32,5	///	0	0	80,5	1,3	0
Détention de denrées nuisibles à la santé.....	23,2	0	60,2	21,3	///	0	0	0	0	0
Contrefaçon de marque, modèle ou oeuvre ..	31,3	0	62,1	27,9	///	0	0	24,6	20,9	0
Autres fraudes.....	31,3	0	49,1	28,3	///	0	0	0	0	0
<b>Législation sur la concurrence et les prix ....</b>	<b>38,7</b>	<b>0</b>	<b>55,2</b>	<b>36,1</b>	<b>///</b>	<b>0</b>	<b>50,9</b>	<b>23,4</b>	<b>26,0</b>	<b>0</b>
Publicité mensongère .....	38,2	0	49,4	36,0	///	0	0	0	0	0
Achat ou vente sans facture.....	39,1	0	52,4	38,4	///	0	0	0	0	0
Technique de vente répréhensible.....	34,1	0	42,8	32,7	///	0	0	0	30,5	0
Prix illicites et autres.....	41,2	0	62,9	37,7	///	0	50,9	23,4	24,8	0
<b>Législation sur les sociétés .....</b>	<b>55,6</b>	<b>0</b>	<b>76,9</b>	<b>51,1</b>	<b>///</b>	<b>0</b>	<b>0</b>	<b>0</b>	<b>0</b>	<b>0</b>
Banqueroute.....	56,6	0	73,7	52,3	///	0	0	0	0	0
Gestion et comptabilité délictueuses.....	73,3	0	90,7	69,1	///	0	0	0	0	0
Exercice illégal d'une profession .....	29,3	0	49,6	26,7	///	0	0	0	0	0
Autres .....	71,7	0	130,2	63,4	///	0	0	0	0	0
<b>Ateintes aux finances publiques .....</b>	<b>45,7</b>	<b>0</b>	<b>67,0</b>	<b>41,9</b>	<b>///</b>	<b>0</b>	<b>29,2</b>	<b>32,0</b>	<b>7,6</b>	<b>0</b>
Fraude à l'impôt .....	70,8	0	84,5	66,3	///	0	0	0	0	0
Infraction douanière .....	25,5	0	41,1	22,8	///	0	29,2	46,1	1,5	0
Autres .....	37,1	0	45,7	37,3	///	0	0	25,9	11,2	0
<b>Coups et violences volontaires .....</b>	<b>11,2</b>	<b>44,2</b>	<b>24,7</b>	<b>9,1</b>	<b>///</b>	<b>47,0</b>	<b>26,4</b>	<b>16,8</b>	<b>15,1</b>	<b>15,3</b>
Avec ITT > 8 jours sans circonstance aggravante.....	15,4	44,7	30,3	13,2	///	0	33,4	17,6	16,8	43,3
Avec ITT <= 8 jours avec circonstances aggravantes.....	10,3	47,1	23,3	8,2	///	57,0	25,8	16,3	14,9	11,8
Avec ITT > 8 jours avec circonstances aggravantes .....	13,4	37,1	25,4	11,1	///	39,0	28,9	19,0	17,8	0
Envers mineur de moins de 15 ans avec incapacité <= 8 jours.....	13,8	0	25,3	12,1	///	0	0	18,1	15,1	0
Envers mineur de moins de 15 ans avec incapacité > 8 jours .....	17,4	45,9	33,8	16,2	///	0	0	20,8	13,8	0
Autres violences envers mineur .....	23,2	47,4	59,0	19,6	///	0	0	29,8	26,1	0

Tableau 4. Durée moyenne de la procédure (en mois) selon la nature de l'infraction et le type de juridiction

TOUTES JURIDICTIONS	5/10									
	Cour d'assises majeurs	Cour d'appel majeurs	Tribunal correctionnel	Tribunal de police et juridiction de proximité	Cour d'assises mineurs	Cour d'appel mineurs	Tribunal pour enfants	Juge des enfants	Tribunal militaire	
Homicides involontaires .....	22,8	39,6	19,2	///	91,1	41,0	24,0	9,6	66,8	
Par conducteur .....	18,2	29,2	16,2	///	0	41,0	27,3	9,6	66,8	
Par conducteur en état alcoolique .....	14,1	24,9	12,2	///	0	0	14,0	0	0	
Par accident du travail .....	45,0	59,1	40,0	///	0	0	0	0	0	
Autres homicides involontaires .....	41,1	59,5	33,5	///	91,1	0	24,0	0	0	
<b>Blessures involontaires .....</b>	<b>15,7</b>	<b>32,4</b>	<b>14,5</b>	<b>///</b>	<b>0</b>	<b>40,9</b>	<b>17,7</b>	<b>17,0</b>	<b>6,4</b>	
Par conducteur .....	16,6	29,9	15,7	///	0	40,2	15,2	17,4	0	
Par conducteur en état alcoolique avec ITT<=3mois.....	10,2	26,3	9,5	///	0	0	26,5	16,1	6,4	
Par conducteur en état alcoolique avec ITT>3mois .....	14,4	26,0	13,6	///	0	0	17,7	5,6	0	
Par accident du travail avec ITT>3mois .....	42,8	59,2	36,7	///	0	0	0	0	0	
Autres blessures involontaires.....	18,6	40,3	16,1	///	0	41,6	28,7	16,5	0	
<b>Atteintes à la famille .....</b>	<b>35,0</b>	<b>43,8</b>	<b>33,6</b>	<b>///</b>	<b>0</b>	<b>0</b>	<b>0</b>	<b>0</b>	<b>0</b>	
Abandon de famille .....	37,7	49,6	36,2	///	0	0	0	0	0	
Non présentation d'enfant.....	23,5	31,5	21,0	///	0	0	0	0	0	
Abandon de foyer .....	20,1	33,4	17,8	///	0	0	0	0	0	
Autres atteintes à la famille.....	41,7	26,6	42,5	///	0	0	0	0	0	
<b>Atteintes aux moeurs .....</b>	<b>37,0</b>	<b>59,2</b>	<b>33,0</b>	<b>///</b>	<b>90,8</b>	<b>59,0</b>	<b>45,9</b>	<b>35,2</b>	<b>44,6</b>	
Exhibition sexuelle.....	9,2	23,4	8,1	///	0	0	22,1	17,9	0	
Proxénétisme .....	39,2	58,4	36,8	///	0	0	0	0	0	
Proxénétisme aggravé .....	40,7	46,3	39,6	///	0	0	0	0	0	
Agression sexuelle .....	24,9	38,5	19,5	///	0	34,8	34,9	36,2	0	
Agression sexuelle avec circonstances aggravantes.....	26,5	39,4	22,7	///	99,6	0	32,6	21,7	0	
Atteinte sexuelle sur mineur sans circonstance aggravante.....	34,1	64,2	31,0	///	0	0	50,3	0	0	
Atteinte ou agression sexuelle sur mineur avec circonstances aggravantes.....	62,4	92,5	62,4	///	73,2	63,9	55,2	41,8	0	
Autres atteintes aux moeurs sur mineur .....	33,2	49,7	32,1	///	0	84,1	31,6	27,1	43,9	

Tableau 4. Durée moyenne de la procédure (en mois) selon la nature de l'infraction et le type de juridiction

TOUTES JURIDICTIONS	Cour d'assises majeurs	Cour d'appel majeurs	Tribunal correctionnel	Tribunal de police et juridiction de proximité	Cour d'assises mineurs	Cour d'appel mineurs	Tribunal pour enfants	Juge des enfants	Tribunal militaire
Agression sexuelle par ascendant ou personne ayant autorité.....	165,5	63,3	54,4	///	0	0	53,6	0	46,9
Autres atteintes aux moeurs.....	0	19,6	6,7	///	0	0	0	6,0	0
<b>Autres atteintes à la personne</b> .....	<b>35,3</b>	<b>28,6</b>	<b>11,0</b>	<b>///</b>	<b>35,5</b>	<b>46,6</b>	<b>16,7</b>	<b>14,7</b>	<b>0</b>
Violation de domicile.....	0	24,6	9,2	///	0	46,4	18,6	16,2	0
Diffamation, discrimination.....	0	37,2	17,2	///	0	0	22,8	21,9	0
Menaces.....	0	23,0	8,6	///	0	37,3	14,1	14,1	0
Non assistance ou mise en danger d'autrui .....	35,0	34,0	11,8	///	35,5	70,0	24,4	11,2	0
Détention, séquestration.....	0	32,5	20,1	///	0	0	18,0	13,6	0
Atteintes à la vie privée .....	0	32,0	14,9	///	0	0	21,5	17,5	0
Violation de sépulture .....	46,5	48,4	19,1	///	0	0	18,7	16,3	0
<b>Infractions sur les stupéfiants</b> .....	<b>58,8</b>	<b>30,0</b>	<b>15,2</b>	<b>///</b>	<b>0</b>	<b>26,9</b>	<b>18,7</b>	<b>12,9</b>	<b>11,9</b>
Détention, acquisition .....	101,1	28,4	17,5	///	0	23,1	18,3	12,2	11,9
Usage illicite.....	26,2	29,1	12,8	///	0	19,3	16,7	13,0	11,9
Trafic (import, export) .....	0	35,1	21,4	///	0	19,1	17,6	0	0
Commerce, transport .....	0	31,2	20,0	///	0	34,9	22,9	14,2	0
Offre et cession .....	39,1	25,4	16,8	///	0	0	21,7	12,7	0
Aide à l'usage par autrui .....	0	47,6	13,9	///	0	13,5	0	32,5	0
Autres .....	0	34,0	40,0	///	0	52,4	10,8	0	0
<b>Autres infractions à la santé publique</b> .....	<b>0</b>	<b>49,9</b>	<b>17,0</b>	<b>///</b>	<b>0</b>	<b>0</b>	<b>0</b>	<b>10,0</b>	<b>0</b>
Réglementation des débits de boissons.....	0	39,2	16,3	///	0	0	0	0	0
Exercice illégal d'une profession médicale.....	0	60,1	53,4	///	0	0	0	0	0
Autres .....	0	46,6	8,8	///	0	0	0	10,0	0
<b>Police des étrangers, nomades</b> .....	<b>35,5</b>	<b>22,7</b>	<b>8,4</b>	<b>///</b>	<b>0</b>	<b>0</b>	<b>10,1</b>	<b>3,8</b>	<b>0</b>
Entrée ou séjour irrégulier d'un étranger .....	35,5	24,0	8,3	///	0	0	10,1	3,8	0
Interdiction de résidence.....	0	9,9	2,4	///	0	0	0	0	0
Règlement sur le travail des étrangers.....	0	29,6	21,8	///	0	0	0	0	0
Nomades.....	0	0	0	///	0	0	0	0	0
<b>Commerce et transport d'armes</b> .....	<b>10,7</b>	<b>24,6</b>	<b>9,7</b>	<b>///</b>	<b>0</b>	<b>39,6</b>	<b>13,6</b>	<b>9,9</b>	<b>0</b>

+

7/10

Tableau 4. Durée moyenne de la procédure (en mois) selon la nature de l'infraction et le type de juridiction

TOUTES JURIDICTIONS	Cour d'assises majeurs	Cour d'appel majeurs	Tribunal correctionnel	Tribunal de police et juridiction de proximité	Cour d'assises mineurs	Cour d'appel mineurs	Tribunal pour enfants	Juge des enfants	Tribunal militaire
Port et transport illicites d'arme .....	38,3	23,4	7,5	///	0	28,1	12,1	9,1	0
Acquisition ou détention d'arme .....	59,0	27,5	17,6	///	0	0	16,1	11,2	0
Fabrication, commerce illicites d'explosifs .....	0	28,7	18,7	///	0	51,0	21,6	16,3	0
<b>Infractions militaires</b> .....	<b>0</b>	<b>40,8</b>	<b>18,0</b>	///	<b>0</b>	<b>0</b>	<b>0</b>	<b>0</b>	<b>18,8</b>
Désertion .....	0	51,8	18,0	///	0	0	0	0	13,9
Insoumission et autres .....	0	13,3	18,3	///	0	0	0	0	25,5
<b>Autres atteintes à la sûreté publique</b> .....	<b>52,7</b>	<b>49,3</b>	<b>30,7</b>	///	<b>71,5</b>	<b>0</b>	<b>17,1</b>	<b>11,9</b>	<b>0</b>
Législation sur la télécommunication .....	0	28,4	10,6	///	0	0	0	0	0
Législation sur les jeux de hasard .....	0	85,4	54,2	///	0	0	0	0	0
Association de malfaiteurs .....	49,9	49,2	37,7	///	71,5	0	18,5	2,8	0
Autres atteintes à la sûreté publique .....	75,0	32,8	9,2	///	0	0	16,4	12,9	0
<b>Faux en écriture publique ou privée</b> .....	<b>0</b>	<b>55,5</b>	<b>30,1</b>	///	<b>0</b>	<b>0</b>	<b>16,7</b>	<b>12,5</b>	<b>0</b>
Faux ou usage de faux en écriture privée .....	0	64,3	39,5	///	0	0	17,1	17,1	0
Falsification de document .....	0	44,0	25,8	///	0	0	16,2	8,0	0
Obtention, usage de document administratif faux ou inexact .....	0	31,5	15,9	///	0	0	0	0	0
<b>Atteintes à l'environnement</b> .....	<b>0</b>	<b>54,7</b>	<b>33,0</b>	///	<b>0</b>	<b>0</b>	<b>16,6</b>	<b>12,7</b>	<b>0</b>
Travaux ou utilisation illégale des sols .....	0	49,5	26,5	///	0	0	15,1	12,4	0
Défaut de permis de construire .....	0	59,1	44,5	///	0	0	0	0	0
Infraction en matière de pêche .....	0	47,0	19,1	///	0	0	0	0	0
Infraction en matière de chasse .....	0	28,9	13,4	///	0	0	0	0	0
Autres .....	0	51,0	24,4	///	0	0	24,5	13,4	0
<b>Ordre administratif et judiciaire</b> .....	<b>42,0</b>	<b>30,1</b>	<b>10,4</b>	///	<b>111,5</b>	<b>19,9</b>	<b>14,1</b>	<b>12,7</b>	<b>72,9</b>
Outrage à agent de la force publique .....	0	25,8	7,7	///	0	18,7	13,7	12,6	0
Rébellion .....	0	24,5	6,2	///	0	22,4	13,0	11,0	0
Violence sur agent de l'autorité publique .....	0	15,8	5,8	///	0	11,1	12,2	12,0	0
Outrage ou violence à magistrat .....	0	20,5	8,6	///	0	0	16,9	8,2	0
Corruption de fonctionnaire .....	0	71,7	52,2	///	0	0	17,1	0	0
Usurpation de fonction ou de titre .....	0	40,6	31,7	///	0	0	0	0	0

36

Les condamnations en 2010

+

+

Tableau 4. Durée moyenne de la procédure (en mois) selon la nature de l'infraction et le type de juridiction

8/10

	TOUTES JURIDICTIONS	Cour d'assises majeurs	Cour d'appel majeurs	Tribunal correctionnel	Tribunal de police et juridiction de proximité	Cour d'assises mineurs	Cour d'appel mineurs	Tribunal pour enfants	Juge des enfants	Tribunal militaire
Retus de restituer un permis de conduire.....	14,9	0	30,2	12,8	///	0	0	0	0	0
Non exécution d'un TIG ou d'une autre obligation judiciaire .....	22,1	0	40,7	20,5	///	0	48,6	23,1	19,1	0
Non respect d'interdiction de séjour .....	5,5	0	14,4	4,2	///	0	0	0	0	0
Usurpation d'identité .....	19,6	0	38,9	17,4	///	278,0	9,5	17,6	16,3	0
Evasion de détenu.....	7,8	80,6	14,5	6,8	///	0	15,5	7,8	19,2	0
Dénonciation calomnieuse.....	16,8	0	44,7	14,3	///	0	31,0	21,5	18,3	0
Autres ordre administratif et judiciaire.....	15,7	39,9	33,3	12,9	///	78,2	12,1	17,0	9,7	72,9
Autres délits.....	0	0	0	0	///	0	0	0	0	0
<b>CONTRAVENTIONS DE 5e CLASSE.....</b>	<b>10,5</b>	<b>49,7</b>	<b>24,8</b>	<b>12,6</b>	<b>9,9</b>	<b>0</b>	<b>27,7</b>	<b>16,8</b>	<b>13,9</b>	<b>0</b>
<b>Circulation routière .....</b>	<b>8,4</b>	<b>0</b>	<b>21,3</b>	<b>10,4</b>	<b>8,2</b>	<b>0</b>	<b>0</b>	<b>14,0</b>	<b>9,4</b>	<b>0</b>
Défaut d'assurance .....	14,9	0	75,9	13,6	0	0	0	0	0	0
Conduite d'un véhicule sans permis .....	36,3	0	0	36,3	0	0	0	0	0	0
Appareil perturbateur d'instrument de la police .....	10,1	0	11,1	8,2	10,1	0	0	0	0	0
Grand excès de vitesse .....	8,2	0	20,8	7,9	8,1	0	0	0	0	0
Autres .....	10,4	0	23,1	7,0	10,4	0	0	14,0	9,4	0
<b>Infractions en matière de transports .....</b>	<b>11,6</b>	<b>0</b>	<b>39,2</b>	<b>14,1</b>	<b>11,4</b>	<b>0</b>	<b>0</b>	<b>0</b>	<b>26,8</b>	<b>0</b>
Absence d'autorisation de transport routier .....	13,6	0	39,8	17,1	13,4	0	0	0	0	0
Infraction à la réglementation sur les conditions de travail (transport) .....	10,7	0	39,9	13,7	10,5	0	0	0	0	0
Autres .....	11,4	0	37,5	13,1	11,3	0	0	0	26,8	0
<b>Blessures involontaires .....</b>	<b>16,9</b>	<b>0</b>	<b>37,1</b>	<b>15,3</b>	<b>14,7</b>	<b>0</b>	<b>0</b>	<b>15,9</b>	<b>22,0</b>	<b>0</b>
Par conducteur avec ITT <= 3 mois.....	70,8	0	70,8	0	0	0	0	0	0	0
Avec ITT <= 3 mois (sauf route, travail).....	15,7	0	34,5	14,9	13,2	0	0	15,9	22,0	0
Par accident du travail avec ITT <=3 mois .....	26,4	0	39,0	23,0	26,0	0	0	0	0	0
<b>Coups et violences volontaires .....</b>	<b>10,8</b>	<b>49,7</b>	<b>23,4</b>	<b>11,7</b>	<b>9,6</b>	<b>0</b>	<b>29,7</b>	<b>17,4</b>	<b>13,4</b>	<b>0</b>
Avec ITT <= 8 jours.....	10,8	49,7	23,4	11,7	9,6	0	29,7	17,4	13,4	0
<b>Atteintes aux moeurs .....</b>	<b>0</b>	<b>0</b>	<b>0</b>	<b>0</b>	<b>0</b>	<b>0</b>	<b>0</b>	<b>0</b>	<b>0</b>	<b>0</b>
Racolage actif .....	0	0	0	0	0	0	0	0	0	0

Tableau 4. Durée moyenne de la procédure (en mois) selon la nature de l'infraction et le type de juridiction

9/10

TOUTES JURIDICTIONS	Cour d'assises majeurs	Cour d'appel majeurs	Tribunal correctionnel	Tribunal de police et juridiction de proximité	Cour d'assises mineurs	Cour d'appel mineurs	Tribunal pour enfants	Juge des enfants	Tribunal militaire
Autres atteintes aux personnes.....	10,9	21,8	6,9	6,9	0	26,3	19,0	13,3	0
Atteintes à l'environnement .....	12,8	26,2	19,1	12,2	0	0	11,2	6,2	0
Infraction en matière de chasse.....	12,8	26,9	15,0	12,0	0	0	0	6,2	0
Abandon d'épaves, d'objets ou d'ordures .....	11,7	25,0	8,6	11,7	0	0	11,2	0	0
Infraction en matière de pêche .....	14,4	22,4	6,0	14,5	0	0	0	0	0
Autres .....	13,4	25,0	28,1	12,6	0	0	0	0	0
<b>Travail et sécurité sociale .....</b>	<b>18,4</b>	<b>33,2</b>	<b>25,8</b>	<b>17,2</b>	<b>0</b>	<b>0</b>	<b>12,7</b>	<b>0</b>	<b>0</b>
Infraction à l'assujettissement à la sécurité sociale.....	19,4	34,1	40,3	18,4	0	0	0	0	0
Infraction à la législation sur les congés.....	19,2	29,5	27,6	18,6	0	0	0	0	0
Médecine du travail .....	17,4	30,6	28,6	15,3	0	0	12,7	0	0
Autres .....	18,6	36,5	21,2	17,5	0	0	0	0	0
<b>Atteintes à l'ordre économique .....</b>	<b>14,6</b>	<b>32,9</b>	<b>15,8</b>	<b>14,3</b>	<b>0</b>	<b>0</b>	<b>0</b>	<b>14,0</b>	<b>0</b>
Transport ou stockage de denrées périssables.....	14,2	31,2	11,5	14,0	0	0	0	0	0
Non respect de l'information du consommateur .....	15,9	34,7	25,4	15,2	0	0	0	0	0
Autres atteintes à l'ordre économique .....	14,3	36,6	19,6	14,0	0	0	0	14,0	0
<b>Ordre administratif et judiciaire .....</b>	<b>17,0</b>	<b>35,0</b>	<b>9,4</b>	<b>15,3</b>	<b>0</b>	<b>0</b>	<b>0</b>	<b>0</b>	<b>0</b>
Outrage à citoyen chargé d'un ministère public.....	0	0	0	0	0	0	0	0	0
Autres .....	17,0	35,0	9,4	15,3	0	0	0	0	0
<b>Atteintes aux biens .....</b>	<b>10,5</b>	<b>22,4</b>	<b>12,4</b>	<b>9,6</b>	<b>0</b>	<b>15,5</b>	<b>15,8</b>	<b>15,1</b>	<b>0</b>
Dégradation ou détérioration légère d'un bien d'autrui.....	10,5	22,3	12,2	9,6	0	15,5	15,7	15,0	0
Autres .....	12,7	37,0	20,1	9,9	0	0	24,9	17,0	0
<b>Atteintes à la sûreté publique .....</b>	<b>7,7</b>	<b>13,5</b>	<b>14,6</b>	<b>6,5</b>	<b>0</b>	<b>0</b>	<b>13,5</b>	<b>10,4</b>	<b>0</b>
Sejour irrégulier d'un ressortissant CEE.....	0	0	0	0	0	0	0	0	0
Absence de livret de circulation .....	8,4	0	0	8,4	0	0	0	0	0
Infractions à la législation sur la télécommunication.....	24,2	0	0	24,2	0	0	0	0	0



10/10

Tableau 4. Durée moyenne de la procédure (en mois) selon la nature de l'infraction et le type de juridiction

	TOUTES JURIDICTIONS	Cour d'assises majeurs	Cour d'appel majeurs	Tribunal correctionnel	Tribunal de police et juridiction de proximité	Cour d'assises mineurs	Cour d'appel mineurs	Tribunal pour enfants	Juge des enfants	Tribunal militaire
Autres atteintes à la sûreté publique .....	7,6	0	13,5	14,6	6,2	0	0	13,5	10,4	0
Atteintes à la santé.....	0	0	0	0	0	0	0	0	0	0
Autres contraventions .....	9,4	0	0	0	9,4	0	0	0	0	0

Source : ministère de la Justice et des Libertés, Casier judiciaire national, SDSE

+

Tableau 5. Détenus provisoires : durée de détention provisoire à la date de la condamnation selon la nature de l'infraction

1/10

TOUTES DUREES	moins de 1 mois	1 mois à moins de 2 mois	2 mois à moins de 4 mois	4 mois à moins de 8 mois	8 mois à moins de 1 an	1 an à moins de 2 ans	2 ans à moins de 3 ans	3 ans et plus	Durée moyenne en mois
<b>TOUTES INFRACTIONS</b>	12 254	3 939	3 800	3 962	2 419	2 738	971	511	5,3
<b>CRIMES</b>	32	22	56	106	103	582	648	385	25,3
Homicides volontaires	0	0	4	15	9	94	156	109	30,1
Meurtre	0	0	3	7	2	50	77	52	28,9
Assassinat	0	0	1	5	3	22	39	39	33,5
Meurtre sur mineur de moins de 15 ans	0	0	0	1	3	2	7	5	27,7
Autres	0	0	0	2	1	20	33	13	28,4
<b>Coups et violences volontaires</b>	5	5	11	15	14	74	101	54	25,7
Mort non intentionnelle	4	2	6	10	7	54	63	22	23,1
Infirmité permanente	1	0	1	3	2	7	8	2	21,2
Envers mineurs	0	0	1	2	1	5	4	4	23,4
Autres	0	3	3	0	4	8	26	26	34,0
<b>Viols et attentats à la pudeur</b>	18	17	20	47	58	303	267	91	22,0
Viol commis par plusieurs personnes	1	6	1	8	8	22	20	8	20,2
Viol avec circonstances aggravantes	4	3	4	22	14	138	114	44	23,3
Viol sur mineur de moins de 15 ans	5	5	6	4	7	58	50	9	20,8
Viol par ascendant ou personne ayant autorité	1	0	5	1	7	27	28	7	22,5
Viol simple et autres	7	3	4	12	22	58	55	23	21,0
<b>Vols, recels, destructions</b>	7	0	16	22	19	98	115	89	25,9
Vol avec port d'arme	7	0	14	19	10	69	71	42	22,9
Autre vol qualifié	0	0	0	1	4	23	30	41	32,2
Recel qualifié	0	0	1	2	2	2	2	4	28,2
Destruction - dégradation	0	0	1	0	3	4	12	2	28,3
<b>Atteintes à la sûreté publique</b>	0	0	0	0	0	1	1	5	49,2
Faux-monnyage	0	0	0	0	0	0	0	0	0
Autres atteintes à la sûreté publique	0	0	0	0	0	1	1	5	49,2
<b>Autres crimes</b>	2	0	5	7	3	12	8	37	31,2

40

Les condamnations en 2010

+

+

+

Tableau 5. Détenus provisoires : durée de détention provisoire à la date de la condamnation selon la nature de l'infraction

	TOUTES DUREES	moins de 1 mois	1 mois à moins de 2 mois	2 mois à moins de 4 mois	4 mois à moins de 8 mois	8 mois à moins de 1 an	1 an à moins de 2 ans	2 ans à moins de 3 ans	3 ans et plus	Durée moyenne en mois
DÉLITS .....	28 647	12 214	3 914	3 743	3 855	2 316	2 156	323	126	3,9
Vols, recels .....	8 305	3 803	1 186	1 019	1 083	638	514	38	24	3,4
Vol simple .....	1 016	624	165	101	78	27	19	2	0	1,6
Vol avec effraction.....	469	254	96	49	43	18	7	2	0	1,9
Vol avec violences.....	1 069	434	166	133	152	86	93	4	1	3,8
Vol avec destruction ou dégradation.....	412	280	62	40	26	4	0	0	0	1,1
Vol avec 1 circonstance aggravante .....	1 125	576	157	160	135	46	49	0	2	2,5
Vol avec 2 ou 3 circonstances aggravantes ...	3 271	1 314	412	370	467	376	296	25	11	4,4
Recel simple .....	699	275	104	118	117	49	26	3	7	3,7
Recel aggravé .....	244	46	24	48	65	32	24	2	3	5,8
Autres vols.....	0	0	0	0	0	0	0	0	0	0
<b>Escroqueries, abus de confiance .....</b>	<b>1 246</b>	<b>304</b>	<b>186</b>	<b>240</b>	<b>230</b>	<b>131</b>	<b>126</b>	<b>17</b>	<b>12</b>	<b>5,4</b>
Escroquerie.....	691	113	83	157	147	90	83	9	9	6,2
Abus de confiance et de blanc-seing.....	71	17	13	16	12	4	8	0	1	4,9
Détournement ou destruction d'objet saisi ou gagé .....	0	0	0	0	0	0	0	0	0	0
Filouterie d'hôtel.....	3	1	0	0	2	0	0	0	0	3,6
Filouterie d'aliments.....	7	5	1	1	0	0	0	0	0	0,6
Autres filouteries .....	13	2	4	2	3	1	1	0	0	4,2
Extorsion de fonds, chantage.....	461	166	85	64	66	36	34	8	2	4,2
<b>Destructions, dégradations .....</b>	<b>705</b>	<b>347</b>	<b>142</b>	<b>88</b>	<b>75</b>	<b>34</b>	<b>15</b>	<b>4</b>	<b>0</b>	<b>2,3</b>
Destruction d'un bien d'autrui .....	161	96	43	9	7	3	2	1	0	1,5
Destruction d'un bien d'autrui par explosion ou incendie.....	366	157	68	58	52	24	6	1	0	2,5
Destruction d'un bien d'autrui avec effraction .....	82	41	13	11	8	3	6	0	0	2,6
Dégradation d'un monument d'utilité publique .....	87	50	14	10	7	3	1	2	0	2,2
Acte de cruauté sur un animal domestique .....	1	1	0	0	0	0	0	0	0	0,8
Autres destructions .....	8	2	4	0	1	1	0	0	0	2,3
<b>Circulation routière .....</b>	<b>2 034</b>	<b>1 616</b>	<b>214</b>	<b>110</b>	<b>65</b>	<b>16</b>	<b>9</b>	<b>1</b>	<b>3</b>	<b>0,9</b>
Conduite en état alcoolique .....	848	714	81	33	16	0	4	0	0	0,5

+

Tableau 5. Détenus provisoires : durée de détention provisoire à la date de la condamnation selon la nature de l'infraction

3/10

TOUTES DUREES	moins de 1 mois	1 mois à moins de 2 mois	2 mois à moins de 4 mois	4 mois à moins de 8 mois	8 mois à moins de 1 an	1 an à moins de 2 ans	2 ans à moins de 3 ans	3 ans et plus	Durée moyenne en mois
Délit de fuite .....	28	4	3	0	0	0	0	0	0,8
Refus d'obtempérer .....	296	39	20	17	5	0	1	0	1,1
Refus de vérification de l'état alcoolique .....	35	7	0	2	0	1	0	0	1,3
Conduite malgré suspension du permis .....	204	21	13	4	3	0	0	0	0,7
Défaut de plaques ou fausses plaques .....	32	2	11	2	1	1	0	3	11,1
Conduite sans permis .....	485	53	24	21	7	3	0	0	0,9
Conduite en ayant fait usage de stupéfiants .....	34	2	3	0	0	0	0	0	0,4
Défaut d'assurance .....	67	4	2	3	0	0	0	0	0,6
Autres circulation routière .....	5	1	1	0	0	0	0	0	1,0
<b>Transports</b> .....	<b>3</b>	<b>0</b>	<b>1</b>	<b>1</b>	<b>0</b>	<b>0</b>	<b>0</b>	<b>0</b>	<b>3,4</b>
Obstacle au contrôle d'autorisation de transport routier .....	1	0	0	1	0	0	0	0	7,3
Transport routier sans autorisation .....	0	0	0	0	0	0	0	0	0
Infraction en matière de navigation .....	0	0	0	0	0	0	0	0	0
Autres .....	2	1	1	0	0	0	0	0	1,4
<b>Chèques</b> .....	<b>128</b>	<b>24</b>	<b>16</b>	<b>49</b>	<b>22</b>	<b>7</b>	<b>0</b>	<b>4</b>	<b>6,8</b>
Contrefaçon de chèques et usage .....	125	6	16	48	22	7	0	4	7,0
Retrait ou blocage de la provision d'un cheque .....	0	0	0	0	0	0	0	0	0
Violation à l'interdiction d'émettre .....	3	0	0	1	0	0	0	0	1,7
Autres .....	0	0	0	0	0	0	0	0	0
<b>Travail et sécurité sociale</b> .....	<b>50</b>	<b>10</b>	<b>19</b>	<b>5</b>	<b>0</b>	<b>1</b>	<b>0</b>	<b>0</b>	<b>2,3</b>
Hygiène et sécurité .....	1	0	0	1	0	0	0	0	6,0
Travail illégal .....	48	10	18	4	0	1	0	0	2,3
Entrave aux fonctions de l'inspecteur du travail .....	0	0	0	0	0	0	0	0	0
Fraude aux prestations ou cotisations sociales .....	1	0	1	0	0	0	0	0	2,2
Entrave à la représentation des salariés .....	0	0	0	0	0	0	0	0	0
Autres .....	0	0	0	0	0	0	0	0	0

42

Les condamnations en 2010

+

+

+

+

4/10

Tableau 5. Détenus provisoires : durée de détention provisoire à la date de la condamnation selon la nature de l'infraction

	TOUTES DUREES	moins de 1 mois	1 mois à moins de 2 mois	2 mois à moins de 4 mois	4 mois à moins de 8 mois	8 mois à moins de 1 an	1 an à moins de 2 ans	2 ans à moins de 3 ans	3 ans et plus	Durée moyenne en mois
<b>Fraudes et contrefaçons</b> .....	53	13	6	13	9	4	3	0	5	7,6
Tromperie sur la marchandise.....	31	7	2	10	6	3	3	0	0	4,6
Détention de denrées nuisibles à la santé.....	1	0	0	1	0	0	0	0	0	2,6
Contrefaçon de marque, modèle ou oeuvre ...	21	6	4	2	3	1	0	0	5	12,2
Autres fraudes.....	0	0	0	0	0	0	0	0	0	0
<b>Législation sur la concurrence et les prix</b> ....	34	13	5	4	10	2	0	0	0	2,8
Publicité mensongère .....	0	0	0	0	0	0	0	0	0	0
Achat ou vente sans facture.....	0	0	0	0	0	0	0	0	0	0
Technique de vente répréhensible.....	4	1	1	1	1	0	0	0	0	2,4
Prix illicites et autres.....	30	12	4	3	9	2	0	0	0	2,9
<b>Législation sur les sociétés</b> .....	42	7	10	16	7	0	1	0	1	3,8
Banqueroute.....	10	2	1	4	3	0	0	0	0	3,5
Gestion et comptabilité délictueuses.....	23	2	7	10	3	0	0	0	1	4,3
Exercice illégal d'une profession .....	6	3	1	2	0	0	0	0	0	1,2
Autres .....	3	0	1	0	1	0	1	0	0	6,2
<b>Atteintes aux finances publiques</b> .....	307	71	34	42	81	29	40	9	1	6,1
Fraude à l'impôt.....	4	2	2	0	0	0	0	0	0	0,9
Infraction douanière .....	190	53	23	27	46	15	23	3	0	5,2
Autres .....	113	16	9	15	35	14	17	6	1	7,7
<b>Coups et violences volontaires</b> .....	4 614	2 357	823	546	438	196	208	39	7	2,6
Avec ITT > 8 jours sans circonstance aggravante.....	137	58	22	24	14	6	9	4	0	3,8
Avec ITT <= 8 jours avec circonstances aggravantes.....	3 083	1 819	574	303	223	75	73	10	6	1,8
Avec ITT > 8 jours avec circonstances aggravantes .....	1 284	437	209	198	190	108	118	24	0	4,3
Envers mineur de moins de 15 ans avec incapacité <= 8 jours.....	16	6	4	2	2	2	0	0	0	2,6
Envers mineur de moins de 15 ans avec incapacité > 8 jours .....	69	28	7	14	7	4	7	1	1	4,7
Autres violences envers mineur .....	25	9	7	5	2	1	1	0	0	2,5

+

+

+

5/10

Tableau 5. Détenus provisoires : durée de détention provisoire à la date de la condamnation selon la nature de l'infraction

	TOUTES DUREES	moins de 1 mois	1 mois à moins de 2 mois	2 mois à moins de 4 mois	4 mois à moins de 8 mois	8 mois à moins de 1 an	1 an à moins de 2 ans	2 ans à moins de 3 ans	3 ans et plus	Durée moyenne en mois
<b>Homicides involontaires</b> .....	106	23	11	14	27	15	9	5	2	7,2
Par conducteur .....	64	16	6	8	20	8	2	2	2	6,6
Par conducteur en état alcoolique .....	18	5	3	4	1	3	1	1	0	5,0
Par accident du travail .....	0	0	0	0	0	0	0	0	0	0
Autres homicides involontaires .....	24	2	2	2	6	4	6	2	0	10,7
<b>Blessures involontaires</b> .....	118	62	13	21	11	5	5	1	0	2,6
Par conducteur .....	85	44	9	15	9	3	4	1	0	2,7
Par conducteur en état alcoolique avec ITT<=3mois.....	25	15	3	4	1	2	0	0	0	1,9
Par conducteur en état alcoolique avec ITT>3mois .....	5	1	1	2	1	0	0	0	0	2,5
Par accident du travail avec ITT>3mois .....	0	0	0	0	0	0	0	0	0	0
Autres .....	3	2	0	0	0	0	1	0	0	6,5
<b>Atteintes à la famille</b> .....	22	5	6	5	4	1	1	0	0	3,1
Abandon de famille .....	5	1	3	0	1	0	0	0	0	2,0
Non présentation d'enfant .....	11	4	3	3	1	0	0	0	0	1,8
Abandon de foyer .....	3	0	0	0	2	0	1	0	0	7,3
Autres .....	3	0	0	2	0	1	0	0	0	5,5
<b>Atteintes aux mœurs</b> .....	1 141	164	154	181	200	195	210	25	12	7,5
Exhibition sexuelle.....	59	27	23	6	3	0	0	0	0	1,3
Proxénétisme .....	69	9	10	12	12	8	17	1	0	7,8
Proxénétisme aggravé .....	122	10	13	23	31	15	23	5	2	8,3
Agression sexuelle .....	205	43	41	32	27	33	23	4	2	6,1
Agression sexuelle avec circonstances aggravantes.....	176	17	18	31	26	34	44	3	3	8,7
Atteinte sexuelle sur mineur sans circonstance aggravante .....	26	5	1	4	7	8	1	0	0	6,2
Atteinte ou agression sexuelle sur mineur avec circonstances aggravantes.....	344	37	32	47	68	73	75	9	3	8,4
Autres atteintes aux mœurs sur mineur .....	115	14	14	24	22	16	20	3	2	7,3

44

Les condamnations en 2010

+

+

+

Tableau 5. Détenus provisoires : durée de détention provisoire à la date de la condamnation selon la nature de l'infraction

6/10

	TOUTES DUREES	moins de 1 mois	1 mois à moins de 2 mois	2 mois à moins de 4 mois	4 mois à moins de 8 mois	8 mois à moins de 1 an	1 an à moins de 2 ans	2 ans à moins de 3 ans	3 ans et plus	Durée moyenne en mois
Agression sexuelle par ascendant ou personne ayant autorité.....	25	2	2	2	4	8	7	0	0	8,5
Autres atteintes aux moeurs.....	0	0	0	0	0	0	0	0	0	0
<b>Autres atteintes à la personne .....</b>	<b>754</b>	<b>333</b>	<b>138</b>	<b>74</b>	<b>90</b>	<b>58</b>	<b>50</b>	<b>8</b>	<b>3</b>	<b>3,6</b>
Violation de domicile.....	85	48	17	9	9	1	1	0	0	1,6
Diffamation, discrimination .....	3	2	0	0	1	0	0	0	0	1,7
Menaces.....	363	220	90	27	16	6	4	0	0	1,3
Non assistance ou mise en danger d'autrui .....	51	12	4	10	10	7	5	2	1	6,6
Détention, séquestration .....	215	34	18	23	51	43	38	6	2	7,9
Atteintes à la vie privée .....	37	17	9	5	3	1	2	0	0	2,4
Violation de sépulture .....	0	0	0	0	0	0	0	0	0	0
<b>Infractions sur les stupéfiants .....</b>	<b>5 937</b>	<b>1 484</b>	<b>577</b>	<b>997</b>	<b>1 167</b>	<b>805</b>	<b>750</b>	<b>135</b>	<b>22</b>	<b>5,9</b>
Détention, acquisition .....	2 064	554	200	384	409	263	216	33	5	5,3
Usage illicite.....	446	214	61	71	54	26	18	0	2	2,9
Trafic (import, export) .....	868	139	52	102	187	143	184	57	4	8,8
Commerce, transport .....	2 306	500	242	404	463	338	309	39	11	6,0
Offre et cession .....	222	74	20	31	47	31	16	3	0	4,5
Aide à l'usage par autrui .....	5	0	1	2	0	1	1	0	0	5,4
Autres .....	26	3	1	3	7	3	6	3	0	9,7
<b>Autres infractions à la santé publique .....</b>	<b>19</b>	<b>12</b>	<b>0</b>	<b>3</b>	<b>2</b>	<b>0</b>	<b>1</b>	<b>1</b>	<b>0</b>	<b>2,9</b>
Réglementation des débits de boissons.....	0	0	0	0	0	0	0	0	0	0
Exercice illégal d'une profession médicale.....	2	1	0	0	0	0	0	1	0	11,9
Autres .....	17	11	0	3	2	0	1	0	0	1,8
<b>Police des étrangers, nomades .....</b>	<b>1 093</b>	<b>709</b>	<b>104</b>	<b>88</b>	<b>89</b>	<b>38</b>	<b>63</b>	<b>1</b>	<b>1</b>	<b>2,3</b>
Entrée ou séjour irrégulier d'un étranger .....	872	527	90	74	85	35	59	1	1	2,6
Interdiction de résidence.....	218	181	14	14	2	3	4	0	0	0,8
Règlement sur le travail des étrangers.....	3	1	0	0	2	0	0	0	0	3,0
Nomades.....	0	0	0	0	0	0	0	0	0	0
<b>Commerce et transport d'armes .....</b>	<b>255</b>	<b>121</b>	<b>46</b>	<b>32</b>	<b>27</b>	<b>15</b>	<b>14</b>	<b>0</b>	<b>0</b>	<b>2,6</b>

+

7/10

Tableau 5. Détenus provisoires : durée de détention provisoire à la date de la condamnation selon la nature de l'infraction

	TOUTES DUREES	moins de 1 mois	1 mois à moins de 2 mois	2 mois à moins de 4 mois	4 mois à moins de 8 mois	8 mois à moins de 1 an	1 an à moins de 2 ans	2 ans à moins de 3 ans	3 ans et plus	Durée moyenne en mois
Port et transport illicites d'arme .....	156	88	33	16	8	6	5	0	0	1,8
Acquisition ou détention d'arme.....	94	33	13	14	18	8	8	0	0	3,8
Fabrication, commerce illicites d'explosifs.....	5	0	0	2	1	1	1	0	0	7,7
<b>Infractions militaires</b> .....	<b>47</b>	<b>39</b>	<b>8</b>	<b>0</b>	<b>0</b>	<b>0</b>	<b>0</b>	<b>0</b>	<b>0</b>	<b>0,7</b>
Désertion.....	14	11	3	0	0	0	0	0	0	0,8
Insoumission et autres.....	33	28	5	0	0	0	0	0	0	0,7
<b>Autres atteintes à la sûreté publique</b> .....	<b>378</b>	<b>29</b>	<b>28</b>	<b>53</b>	<b>67</b>	<b>62</b>	<b>86</b>	<b>33</b>	<b>20</b>	<b>12,0</b>
Législation sur la télécommunication .....	0	0	0	0	0	0	0	0	0	0
Législation sur les jeux de hasard .....	8	0	3	5	0	0	0	0	0	2,5
Association de malfaiteurs.....	350	21	23	45	61	62	85	33	20	12,7
Autres atteintes à la sûreté publique .....	20	8	2	3	6	0	1	0	0	2,8
<b>Faux en écriture publique ou privée</b> .....	<b>256</b>	<b>68</b>	<b>22</b>	<b>53</b>	<b>62</b>	<b>26</b>	<b>18</b>	<b>2</b>	<b>5</b>	<b>5,3</b>
Faux ou usage de faux en écriture privée .....	51	5	6	15	18	4	3	0	0	4,6
Falsification de document.....	162	46	12	31	39	16	12	2	4	5,7
Obtention, usage de document administratif faux ou inexact .....	43	17	4	7	5	6	3	0	1	4,6
<b>Atteintes à l'environnement</b> .....	<b>8</b>	<b>5</b>	<b>0</b>	<b>0</b>	<b>3</b>	<b>0</b>	<b>0</b>	<b>0</b>	<b>0</b>	<b>2,5</b>
Travaux ou utilisation illégale des sols .....	0	0	0	0	0	0	0	0	0	0
Défaut de permis de construire.....	0	0	0	0	0	0	0	0	0	0
Infraction en matière de pêche .....	0	0	0	0	0	0	0	0	0	0
Infraction en matière de chasse.....	1	1	0	0	0	0	0	0	0	0,1
Autres .....	7	4	0	0	3	0	0	0	0	2,8
<b>Ordre administratif et judiciaire</b> .....	<b>992</b>	<b>589</b>	<b>185</b>	<b>108</b>	<b>53</b>	<b>24</b>	<b>25</b>	<b>4</b>	<b>4</b>	<b>2,0</b>
Outrage à agent de la force publique.....	313	204	67	24	13	4	0	0	1	1,1
Rébellion .....	168	99	45	13	6	1	3	1	0	1,4
Violence sur agent de l'autorité publique.....	158	91	31	21	7	5	3	0	0	1,6
Outrage ou violence à magistrat .....	9	6	2	1	0	0	0	0	0	0,9
Corruption de fonctionnaire.....	16	3	2	10	1	0	0	0	0	2,7
Usurpation de fonction ou de titre .....	7	5	1	0	0	0	1	0	0	2,2

46

Les condamnations en 2010

+

+

+



Tableau 5. Détenus provisoires : durée de détention provisoire à la date de la condamnation selon la nature de l'infraction

	TOUTES DUREES	moins de 1 mois	1 mois à moins de 2 mois	2 mois à moins de 4 mois	4 mois à moins de 8 mois	8 mois à moins de 1 an	1 an à moins de 2 ans	2 ans à moins de 3 ans	3 ans et plus	Durée moyenne en mois
Refus de restituer un permis de conduire.....	0	0	0	0	0	0	0	0	0	0
Non exécution d'un TIG ou d'une autre obligation judiciaire .....	38	22	6	6	2	2	0	0	0	1,6
Non respect d'interdiction de séjour .....	26	16	3	3	2	1	1	0	0	1,8
Usurpation d'identité .....	31	15	2	4	4	2	4	0	0	4,6
Evasion de détenu.....	136	82	14	16	10	4	4	3	3	3,6
Dénonciation calomnieuse.....	10	2	0	2	3	3	0	0	0	4,9
Autres ordre administratif et judiciaire .....	80	44	12	8	5	2	9	0	0	3,2
Autres délits.....	0	0	0	0	0	0	0	0	0	0
<b>CONTRAVENTIONS DE 5e CLASSE.....</b>	<b>13</b>	<b>8</b>	<b>3</b>	<b>1</b>	<b>1</b>	<b>0</b>	<b>0</b>	<b>0</b>	<b>0</b>	<b>1,2</b>
Circulation routière .....	0	0	0	0	0	0	0	0	0	0
Défaut d'assurance .....	0	0	0	0	0	0	0	0	0	0
Conduite d'un véhicule sans permis .....	0	0	0	0	0	0	0	0	0	0
Appareil perturbateur d'instrument de la police.....	0	0	0	0	0	0	0	0	0	0
Grand excès de vitesse .....	0	0	0	0	0	0	0	0	0	0
Autres .....	0	0	0	0	0	0	0	0	0	0
<b>Infractions en matière de transports .....</b>	<b>0</b>	<b>0</b>	<b>0</b>	<b>0</b>	<b>0</b>	<b>0</b>	<b>0</b>	<b>0</b>	<b>0</b>	<b>0</b>
Absence d'autorisation de transport routier .....	0	0	0	0	0	0	0	0	0	0
Infraction à la réglementation sur les conditions de travail (transport) .....	0	0	0	0	0	0	0	0	0	0
Autres .....	0	0	0	0	0	0	0	0	0	0
<b>Blessures involontaires .....</b>	<b>1</b>	<b>1</b>	<b>0</b>	<b>0</b>	<b>0</b>	<b>0</b>	<b>0</b>	<b>0</b>	<b>0</b>	<b>0,3</b>
Par conducteur avec ITT <= 3 mois.....	0	0	0	0	0	0	0	0	0	0
Avec ITT <= 3 mois (sauf route, travail).....	1	1	0	0	0	0	0	0	0	0,3
Par accident du travail avec ITT <= 3 mois .....	0	0	0	0	0	0	0	0	0	0
<b>Coups et violences volontaires .....</b>	<b>9</b>	<b>5</b>	<b>3</b>	<b>0</b>	<b>1</b>	<b>0</b>	<b>0</b>	<b>0</b>	<b>0</b>	<b>1,2</b>
Avec ITT <= 8 jours.....	9	5	3	0	1	0	0	0	0	1,2
<b>Atteintes aux moeurs .....</b>	<b>0</b>	<b>0</b>	<b>0</b>	<b>0</b>	<b>0</b>	<b>0</b>	<b>0</b>	<b>0</b>	<b>0</b>	<b>0</b>
Racolage actif .....	0	0	0	0	0	0	0	0	0	0

+

9/10

Tableau 5. Détenus provisoires : durée de détention provisoire à la date de la condamnation selon la nature de l'infraction

	TOUTES DUREES	moins de 1 mois	1 mois à moins de 2 mois	2 mois à moins de 4 mois	4 mois à moins de 8 mois	8 mois à moins de 1 an	1 an à moins de 2 ans	2 ans à moins de 3 ans	3 ans et plus	Durée moyenne en mois
Autres atteintes aux personnes.....	0	0	0	0	0	0	0	0	0	0
Atteintes à l'environnement .....	0	0	0	0	0	0	0	0	0	0
Infraction en matière de chasse.....	0	0	0	0	0	0	0	0	0	0
Abandon d'épaves, d'objets ou d'ordures .....	0	0	0	0	0	0	0	0	0	0
Infraction en matière de pêche .....	0	0	0	0	0	0	0	0	0	0
Autres .....	0	0	0	0	0	0	0	0	0	0
<b>Travail et sécurité sociale .....</b>	<b>0</b>	<b>0</b>	<b>0</b>	<b>0</b>	<b>0</b>	<b>0</b>	<b>0</b>	<b>0</b>	<b>0</b>	<b>0</b>
Infraction à l'assujettissement à la sécurité sociale.....	0	0	0	0	0	0	0	0	0	0
Infraction à la législation sur les congés.....	0	0	0	0	0	0	0	0	0	0
Médecine du travail .....	0	0	0	0	0	0	0	0	0	0
Autres .....	0	0	0	0	0	0	0	0	0	0
<b>Atteintes à l'ordre économique .....</b>	<b>0</b>	<b>0</b>	<b>0</b>	<b>0</b>	<b>0</b>	<b>0</b>	<b>0</b>	<b>0</b>	<b>0</b>	<b>0</b>
Transport ou stockage de denrées périssables.....	0	0	0	0	0	0	0	0	0	0
Non respect de l'information du consommateur .....	0	0	0	0	0	0	0	0	0	0
Autres atteintes à l'ordre économique .....	0	0	0	0	0	0	0	0	0	0
<b>Ordre administratif et judiciaire .....</b>	<b>0</b>	<b>0</b>	<b>0</b>	<b>0</b>	<b>0</b>	<b>0</b>	<b>0</b>	<b>0</b>	<b>0</b>	<b>0</b>
Outrage à citoyen chargé d'un ministère public.....	0	0	0	0	0	0	0	0	0	0
Autres .....	0	0	0	0	0	0	0	0	0	0
<b>Atteintes aux biens .....</b>	<b>2</b>	<b>2</b>	<b>0</b>	<b>0</b>	<b>0</b>	<b>0</b>	<b>0</b>	<b>0</b>	<b>0</b>	<b>0,4</b>
Dégradation ou détérioration légère d'un bien d'autrui.....	2	2	0	0	0	0	0	0	0	0,4
Autres .....	0	0	0	0	0	0	0	0	0	0
<b>Atteintes à la sûreté publique .....</b>	<b>1</b>	<b>0</b>	<b>0</b>	<b>1</b>	<b>0</b>	<b>0</b>	<b>0</b>	<b>0</b>	<b>0</b>	<b>3,4</b>
Séjour irrégulier d'un ressortissant CEE.....	0	0	0	0	0	0	0	0	0	0
Absence de livret de circulation .....	0	0	0	0	0	0	0	0	0	0
Infractions à la législation sur la télécommunication.....	0	0	0	0	0	0	0	0	0	0

48

Les condamnations en 2010

+

+

10/10

Tableau 5. Détenus provisoires : durée de détention provisoire à la date de la condamnation selon la nature de l'infraction

	TOUTES DUREES	moins de 1 mois	1 mois à moins de 2 mois	2 mois à moins de 4 mois	4 mois à moins de 8 mois	8 mois à moins de 1 an	1 an à moins de 2 ans	2 ans à moins de 3 ans	3 ans et plus	Durée moyenne en mois
Autres atteintes à la sûreté publique .....	1	0	0	1	0	0	0	0	0	3,4
Atteintes à la santé.....	0	0	0	0	0	0	0	0	0	0
Autres contraventions .....	0	0	0	0	0	0	0	0	0	0

Source : ministère de la Justice et des Libertés, Casier judiciaire national, SDSE



+

+

## Les condamnations en 2010



### ■ Les peines principales

+

+

Tableau 6. Nombre de condamnations selon les nature et mode d'exécution de la peine et selon la nature de l'infraction

	TOUTES PEINES	Dé détention et réclusion	Emprisonnement			Amende	Peine de substitution	Mesure éducative	Sanction éducative	Dispense de peine	
			Ferme	Avec sursis							
				partiel	total						
<b>TOUTES INFRACTIONS</b>	<b>628 052</b>	<b>1 147</b>	<b>305 488</b>	<b>89 135</b>	<b>34 245</b>	<b>182 108</b>	<b>224 224</b>	<b>62 721</b>	<b>25 306</b>	<b>1 939</b>	<b>7 227</b>
<b>CRIMES</b>	<b>2 706</b>	<b>1 147</b>	<b>1 516</b>	<b>817</b>	<b>403</b>	<b>296</b>	<b>1</b>	<b>1</b>	<b>32</b>	<b>7</b>	<b>2</b>
Homicides volontaires	437	344	93	66	23	4	0	0	0	0	0
Meurtre	216	172	44	30	12	2	0	0	0	0	0
Assassinat	126	101	25	19	6	0	0	0	0	0	0
Meurtre sur mineur de moins de 15 ans	19	10	9	6	3	0	0	0	0	0	0
Autres	76	61	15	11	2	2	0	0	0	0	0
<b>Coups et violences volontaires</b>	<b>354</b>	<b>144</b>	<b>208</b>	<b>120</b>	<b>63</b>	<b>25</b>	<b>0</b>	<b>0</b>	<b>2</b>	<b>0</b>	<b>0</b>
Mort non intentionnelle	196	68	128	81	40	7	0	0	0	0	0
Infirmité permanente	26	4	21	13	7	1	0	0	1	0	0
Envers mineurs	28	14	13	5	5	3	0	0	1	0	0
Autres	104	58	46	21	11	14	0	0	0	0	0
<b>Viols et attentats à la pudeur</b>	<b>1 356</b>	<b>497</b>	<b>830</b>	<b>408</b>	<b>197</b>	<b>225</b>	<b>0</b>	<b>0</b>	<b>23</b>	<b>6</b>	<b>0</b>
Viol commis par plusieurs personnes	109	25	79	30	27	22	0	0	5	0	0
Viol avec circonstances aggravantes	467	245	220	154	36	30	0	0	2	0	0
Viol sur mineur de moins de 15 ans	395	95	278	66	73	139	0	0	16	6	0
Viol par ascendant ou personne ayant autorité	109	47	62	43	16	3	0	0	0	0	0
Viol simple et autres	276	85	191	115	45	31	0	0	0	0	0
<b>Vol, recels, destructions</b>	<b>455</b>	<b>136</b>	<b>310</b>	<b>178</b>	<b>99</b>	<b>33</b>	<b>1</b>	<b>0</b>	<b>5</b>	<b>1</b>	<b>2</b>
Vol avec port d'arme	280	70	210	120	69	21	0	0	0	0	0
Autre vol qualifié	118	54	61	42	19	0	0	0	1	0	2
Recel qualifié	19	2	16	8	4	4	1	0	0	0	0
Destruction - dégradation	38	10	23	8	7	8	0	0	4	1	0
<b>Atteintes à la sûreté publique</b>	<b>7</b>	<b>5</b>	<b>2</b>	<b>2</b>	<b>0</b>	<b>0</b>	<b>0</b>	<b>0</b>	<b>0</b>	<b>0</b>	<b>0</b>
Faux-monnayage	0	0	0	0	0	0	0	0	0	0	0
Autres atteintes à la sûreté publique	7	5	2	2	0	0	0	0	0	0	0
<b>Autres crimes</b>	<b>97</b>	<b>21</b>	<b>73</b>	<b>43</b>	<b>21</b>	<b>9</b>	<b>0</b>	<b>1</b>	<b>2</b>	<b>0</b>	<b>0</b>

Tableau 6. Nombre de condamnations selon les nature et mode d'exécution de la peine et selon la nature de l'infraction

	TOUTES PEINES	Détenition et réclusion	Emprisonnement			Amende	Peine de substitution	Mesure éducative	Sanction éducative	Dispense de peine
			Ferme	Avec sursis						
				partiel	total					
<b>DÉLITS</b> .....	<b>581 867</b>	///	<b>303 972</b>	<b>33 842</b>	<b>181 812</b>	<b>183 898</b>	<b>60 841</b>	<b>24 617</b>	<b>1 908</b>	<b>6 631</b>
Vols, recels .....	97 049	///	67 708	9 166	33 551	7 680	9 265	10 317	825	1 254
Vol simple .....	24 060	///	16 055	1 408	8 078	3 044	2 663	1 801	91	406
Vol avec effraction .....	4 852	///	3 953	688	1 640	126	453	279	19	22
Vol avec violences .....	4 473	///	3 756	1 234	1 252	60	176	428	20	33
Vol avec destruction ou dégradation .....	6 597	///	4 802	594	2 277	390	693	614	21	77
Vol avec 1 circonstance aggravante .....	22 019	///	14 279	1 259	8 347	1 778	2 436	2 998	217	311
Vol avec 2 ou 3 circonstances aggravantes .....	20 683	///	15 419	4 902	7 287	460	1 379	2 835	363	227
Recel simple .....	12 272	///	7 968	3 492	3 903	1 564	1 247	1 251	85	157
Recel aggravé .....	2 092	///	1 475	529	766	258	218	111	9	21
Autres vols .....	1	///	1	0	1	0	0	0	0	0
<b>Escroqueries, abus de confiance</b> .....	<b>16 428</b>	///	<b>11 950</b>	<b>3 034</b>	<b>7 513</b>	<b>2 424</b>	<b>1 061</b>	<b>612</b>	<b>58</b>	<b>323</b>
Escroquerie .....	9 255	///	6 644	1 571	678	1 687	591	155	10	168
Abus de confiance et de blanc-seing .....	3 146	///	2 454	459	1 820	342	177	81	11	81
Détournement ou destruction d'objet saisi ou gagé .....	111	///	68	12	56	30	8	0	0	5
Filouterie d'hôtel .....	198	///	138	80	53	40	11	2	0	7
Filouterie d'aliments .....	284	///	174	96	75	75	27	2	0	6
Autres filouteries .....	852	///	472	226	230	200	141	20	2	17
Extorsion de fonds, chantage .....	2 582	///	2 000	590	884	50	106	352	35	39
<b>Destructions, dégradations</b> .....	<b>17 451</b>	///	<b>9 157</b>	<b>2 633</b>	<b>5 572</b>	<b>2 318</b>	<b>2 280</b>	<b>2 925</b>	<b>252</b>	<b>519</b>
Destruction d'un bien d'autrui .....	7 104	///	3 820	1 226	2 345	1 378	1 018	669	34	185
Destruction d'un bien d'autrui par explosion ou incendie .....	3 107	///	2 185	494	1 202	69	198	516	67	72
Destruction d'un bien d'autrui avec effraction .....	4 258	///	1 876	442	1 303	405	633	1 086	95	163
Degradation d'un monument d'utilité publique .....	2 668	///	1 133	440	621	390	398	601	52	94
Acte de cruauté sur un animal domestique .....	171	///	93	19	70	48	23	6	1	0
Autres destructions .....	143	///	50	12	31	28	10	47	3	5
<b>Circulation routière</b> .....	<b>240 454</b>	///	<b>78 775</b>	<b>20 546</b>	<b>54 429</b>	<b>128 079</b>	<b>31 488</b>	<b>1 440</b>	<b>55</b>	<b>617</b>
Conduite en état alcoolique .....	122 546	///	44 000	7 061	34 648	61 469	16 885	132	4	56

Tableau 6. Nombre de condamnations selon les nature et mode d'exécution de la peine et selon la nature de l'infraction

TOUTES PEINES	Détention et réclusion	Emprisonnement			Amende	Peine de substitution	Mesure éducative	Sanction éducative	Dispense de peine
		Ferme	Avec sursis partiel	Avec sursis total					
Délict de fuite.....	///	1 623	411	63	1 149	720	24	2	33
Retus d'obtempérer.....	///	4 720	1 836	371	2 513	1 370	359	11	34
Retus de vérification de l'état alcoolique.....	///	966	256	62	648	262	3	1	0
Conduite malgré suspension du permis.....	///	8 481	3 413	314	4 754	3 656	0	0	96
Défaut de plaques ou fausses plaques.....	///	212	72	23	117	46	3	0	9
Conduite sans permis.....	///	11 600	5 738	442	5 420	3 671	734	31	228
Conduite en ayant fait usage de stupéfiants...	///	4 223	653	112	3 458	2 096	24	0	13
Défaut d'assurance.....	///	2 696	1 048	111	1 537	2 687	153	6	140
Autres circulation routière.....	///	254	58	11	185	95	8	0	8
<b>Transports</b> .....	///	<b>79</b>	<b>8</b>	<b>2</b>	<b>69</b>	<b>15</b>	<b>17</b>	<b>0</b>	<b>30</b>
Obstacle au contrôle d'autorisation de transport routier.....	///	18	0	1	17	3	0	0	2
Transport routier sans autorisation.....	///	7	0	0	7	0	0	0	11
Infraction en matière de navigation.....	///	10	1	0	9	1	0	0	2
Autres.....	///	44	7	1	36	11	17	0	15
<b>Chèques</b> .....	///	<b>2 004</b>	<b>658</b>	<b>115</b>	<b>1 231</b>	<b>181</b>	<b>43</b>	<b>1</b>	<b>74</b>
Contrefaçon de chèques et usage.....	///	1 639	580	110	949	137	43	1	45
Retrait ou blocage de la provision d'un cheque.....	///	124	29	0	95	19	0	0	14
Violation à l'interdiction d'émettre.....	///	218	41	5	172	23	0	0	15
Autres.....	///	23	8	0	15	2	0	0	0
<b>Travail et sécurité sociale</b> .....	///	<b>2 138</b>	<b>244</b>	<b>41</b>	<b>1 853</b>	<b>263</b>	<b>0</b>	<b>0</b>	<b>148</b>
Hygiène et sécurité.....	///	67	2	2	63	4	0	0	17
Travail illégal.....	///	1 981	232	36	1 713	244	0	0	104
Entrave aux fonctions de l'inspecteur du travail.....	///	32	6	0	26	8	0	0	7
Fraude aux prestations ou cotisations sociales.....	///	44	4	3	37	7	0	0	16
Entrave à la représentation des salariés.....	///	3	0	0	3	0	0	0	2
Autres.....	///	11	0	0	11	0	0	0	2



Tableau 6. Nombre de condamnations selon les nature et mode d'exécution de la peine et selon la nature de l'infraction

	TOUTES PEINES	Détenition et réclusion	Emprisonnement			Amende	Peine de substitution	Mesure éducative	Sanction éducative	Dispense de peine	
			Ferme	Avec sursis partiel	Avec sursis total						
											458
Fraudes et contrefaçons .....	939	///	458	91	36	331	418	47	6	0	10
Tromperie sur la marchandise.....	466	///	225	50	27	148	216	20	1	0	4
Détention de denrées nuisibles à la santé.....	81	///	20	1	3	16	61	0	0	0	0
Contrefaçon de marque, modèle ou oeuvre .....	378	///	210	40	6	164	133	25	5	0	5
Autres fraudes.....	14	///	3	0	0	3	8	2	0	0	1
<b>Législation sur la concurrence et les prix .....</b>	<b>1 409</b>	<b>///</b>	<b>818</b>	<b>134</b>	<b>104</b>	<b>580</b>	<b>486</b>	<b>74</b>	<b>6</b>	<b>0</b>	<b>25</b>
Publicité mensongère .....	186	///	36	6	0	30	143	3	0	0	4
Achat ou vente sans facture.....	66	///	7	0	0	7	58	1	0	0	0
Technique de vente répréhensible.....	400	///	180	35	8	137	161	48	1	0	10
Prix illicites et autres.....	757	///	595	93	96	406	124	22	5	0	11
<b>Législation sur les sociétés .....</b>	<b>1 286</b>	<b>///</b>	<b>813</b>	<b>102</b>	<b>60</b>	<b>651</b>	<b>366</b>	<b>66</b>	<b>0</b>	<b>0</b>	<b>41</b>
Banqueroute.....	467	///	350	40	27	283	78	35	0	0	4
Gestion et comptabilité délictueuses.....	455	///	347	35	30	282	89	10	0	0	9
Exercice illégal d'une profession .....	340	///	107	24	2	81	184	21	0	0	28
Autres .....	24	///	9	3	1	5	15	0	0	0	0
<b>Atteintes aux finances publiques .....</b>	<b>1 993</b>	<b>///</b>	<b>1 617</b>	<b>439</b>	<b>190</b>	<b>988</b>	<b>272</b>	<b>76</b>	<b>7</b>	<b>0</b>	<b>21</b>
Fraude à l'impôt.....	777	///	698	98	20	580	48	16	0	0	15
Infraction douanière .....	773	///	582	193	119	270	161	24	3	0	3
Autres .....	443	///	337	148	51	138	63	36	4	0	3
<b>Coups et violences volontaires .....</b>	<b>61 246</b>	<b>///</b>	<b>46 993</b>	<b>9 464</b>	<b>7 351</b>	<b>30 178</b>	<b>4 257</b>	<b>3 907</b>	<b>4 652</b>	<b>346</b>	<b>1 091</b>
Avec ITT > 8 jours sans circonstance aggravante.....	3 160	///	2 367	423	291	1 653	367	263	125	6	32
Avec ITT <= 8 jours avec circonstances aggravantes.....	48 335	///	36 341	7 663	5 030	23 648	3 443	3 285	4 045	304	917
Avec ITT > 8 jours avec circonstances aggravantes .....	7 489	///	6 616	1 204	1 818	3 594	259	249	271	29	65
Envers mineur de moins de 15 ans avec incapacité <= 8 jours.....	839	///	509	77	49	383	99	65	131	5	30
Envers mineur de moins de 15 ans avec incapacité > 8 jours .....	1 109	///	906	58	130	718	61	31	75	2	34
Autres violences envers mineur .....	314	///	254	39	33	182	28	14	5	0	13

+

Tableau 6. Nombre de condamnations selon les nature et mode d'exécution de la peine et selon la nature de l'infraction

5/10

	TOUTES PEINES	Détenition et réclusion	Emprisonnement			Amende	Peine de substitution	Mesure éducative	Sanction éducative	Dispense de peine	
			Ferme	Avec sursis partiel	Avec sursis total						
Homicides involontaires .....	1 229	///	1 162	71	282	809	37	24	1	0	5
Par conducteur .....	772	///	736	38	153	545	13	19	1	0	3
Par conducteur en état alcoolique .....	188	///	186	16	94	76	0	2	0	0	0
Par accident du travail .....	88	///	73	1	1	71	14	0	0	0	1
Autres homicides involontaires .....	181	///	167	16	34	117	10	3	0	0	1
<b>Blessures involontaires .....</b>	<b>7 879</b>	<b>///</b>	<b>4 449</b>	<b>466</b>	<b>284</b>	<b>3 699</b>	<b>2 263</b>	<b>1 013</b>	<b>72</b>	<b>2</b>	<b>80</b>
Par conducteur .....	5 294	///	2 501	334	169	1 998	1 845	824	55	1	68
Par conducteur en état alcoolique avec ITT <= 3mois .....	1 778	///	1 491	99	90	1 302	149	132	3	0	3
Par conducteur en état alcoolique avec ITT > 3mois .....	188	///	173	10	15	148	7	7	1	0	0
Par accident du travail avec ITT > 3mois .....	136	///	66	1	0	65	67	2	0	0	1
Autres .....	483	///	218	22	10	186	195	48	13	1	8
<b>Atteintes à la famille .....</b>	<b>5 501</b>	<b>///</b>	<b>4 359</b>	<b>773</b>	<b>116</b>	<b>3 470</b>	<b>371</b>	<b>86</b>	<b>0</b>	<b>0</b>	<b>685</b>
Abandon de famille .....	4 429	///	3 716	699	90	2 927	193	59	0	0	461
Non présentation d'enfant .....	907	///	500	64	11	425	170	17	0	0	220
Abandon de foyer .....	128	///	109	9	9	91	8	7	0	0	4
Autres .....	37	///	34	1	6	27	0	3	0	0	0
<b>Atteintes aux moeurs .....</b>	<b>8 883</b>	<b>///</b>	<b>7 649</b>	<b>1 171</b>	<b>1 414</b>	<b>5 064</b>	<b>354</b>	<b>190</b>	<b>530</b>	<b>81</b>	<b>79</b>
Exhibition sexuelle .....	1 529	///	1 285	198	92	995	124	71	33	4	12
Proxénétisme .....	225	///	195	73	29	93	23	6	0	0	1
Proxénétisme aggravé .....	250	///	240	109	59	72	6	2	0	0	2
Agression sexuelle .....	1 488	///	1 226	182	212	832	50	29	155	15	13
Agression sexuelle avec circonstances aggravantes .....	725	///	643	118	197	328	4	5	52	15	6
Atteinte sexuelle sur mineur sans circonstance aggravante .....	313	///	290	32	49	209	6	4	0	0	13
Atteinte ou agression sexuelle sur mineur avec circonstances aggravantes .....	2 832	///	2 481	319	615	1 547	6	37	258	41	9
Autres atteintes aux moeurs sur mineur .....	1 227	///	1 085	115	118	852	56	33	30	6	17

56

Les condamnations en 2010

+

+

Tableau 6. Nombre de condamnations selon les nature et mode d'exécution de la peine et selon la nature de l'infraction 6/10

	TOUTES PEINES	Détenition et réclusion	Emprisonnement			Amende	Peine de substitution	Mesure éducative	Sanction éducative	Dispense de peine
			Ferme	Avec sursis						
				partiel	total					
Agression sexuelle par ascendant ou personne ayant autorité.....	178	///	22	43	113	0	0	0	0	
Autres atteintes aux moeurs.....	116	///	3	0	23	79	3	2	6	
<b>Autres atteintes à la personne .....</b>	<b>12 091</b>	<b>///</b>	<b>2 344</b>	<b>1 004</b>	<b>4 903</b>	<b>1 909</b>	<b>1 166</b>	<b>504</b>	<b>206</b>	
Violation de domicile.....	1 136	///	278	102	391	145	108	79	27	
Diffamation, discrimination .....	716	///	29	4	153	464	33	17	16	
Menaces.....	6 610	///	1 530	551	2 796	682	645	289	83	
Non assistance ou mise en danger d'autrui .....	959	///	124	74	467	111	108	63	7	
Détention, séquestration.....	475	///	140	181	132	11	7	1	3	
Atteintes à la vie privée .....	2 131	///	243	91	943	492	261	35	63	
Violation de sépulture .....	64	///	0	1	21	4	4	20	7	
<b>Infractions sur les stupéfiants .....</b>	<b>50 100</b>	<b>///</b>	<b>9 180</b>	<b>5 954</b>	<b>13 559</b>	<b>15 614</b>	<b>4 002</b>	<b>1 457</b>	<b>251</b>	
Détention, acquisition .....	10 831	///	3 045	2 089	3 874	719	673	329	64	
Usage illicite.....	28 146	///	2 755	791	5 899	14 602	2 935	958	173	
Traffic (import, export) .....	1 710	///	701	635	350	13	11	0	0	
Commerce, transport .....	7 023	///	2 195	2 100	2 262	175	216	62	8	
Offre et cession .....	2 237	///	440	321	1 101	91	164	107	6	
Aide à l'usage par autrui .....	42	///	12	4	16	6	3	1	0	
Autres .....	111	///	32	14	57	8	0	0	0	
<b>Autres infractions à la santé publique .....</b>	<b>466</b>	<b>///</b>	<b>82</b>	<b>18</b>	<b>119</b>	<b>203</b>	<b>27</b>	<b>2</b>	<b>0</b>	
Réglementation des débits de boissons.....	139	///	3	0	4	125	6	0	1	
Exercice illégal d'une profession médicale.....	74	///	1	1	23	45	0	0	4	
Autres .....	253	///	78	17	92	33	21	2	10	
<b>Police des étrangers, nomades .....</b>	<b>4 685</b>	<b>///</b>	<b>2 156</b>	<b>161</b>	<b>1 390</b>	<b>403</b>	<b>425</b>	<b>75</b>	<b>0</b>	
Entrée ou séjour irrégulier d'un étranger .....	3 700	///	1 731	155	1 129	210	350	75	0	
Interdiction de résidence.....	640	///	411	2	151	5	57	0	14	
Règlement sur le travail des étrangers.....	345	///	14	4	110	188	18	0	11	
Nomades.....	0	///	0	0	0	0	0	0	0	
<b>Commerce et transport d'armes .....</b>	<b>4 936</b>	<b>///</b>	<b>1 050</b>	<b>236</b>	<b>1 156</b>	<b>1 201</b>	<b>785</b>	<b>385</b>	<b>28</b>	

Tableau 6. Nombre de condamnations selon les nature et mode d'exécution de la peine et selon la nature de l'infraction

	TOUTES PEINES	Détention et réclusion	Emprisonnement			Amende	Peine de substitution	Mesure éducative	Sanction éducative	Dispense de peine
			Ferme	Avec sursis						
				partiel	total					
Port et transport illicites d'arme .....	3 865	///	839	165	816	994	627	339	21	64
Acquisition ou détention d'arme .....	959	///	205	65	316	203	145	11	0	14
Fabrication, commerce illicites d'explosifs .....	112	///	6	6	24	4	13	35	7	17
<b>Infractions militaires</b> .....	<b>906</b>	///	<b>63</b>	<b>1</b>	<b>757</b>	<b>8</b>	<b>34</b>	<b>0</b>	<b>0</b>	<b>43</b>
Désertion .....	747	///	52	1	642	0	21	0	0	31
Insoumission et autres .....	159	///	11	0	115	8	13	0	0	12
<b>Autres atteintes à la sûreté publique</b> .....	<b>1 158</b>	///	<b>376</b>	<b>188</b>	<b>241</b>	<b>189</b>	<b>82</b>	<b>64</b>	<b>9</b>	<b>9</b>
Législation sur la télécommunication .....	5	///	1	0	1	3	0	0	0	0
Législation sur les jeux de hasard .....	157	///	6	7	50	88	3	0	0	3
Association de malfaiteurs .....	569	///	320	163	78	1	1	6	0	0
Autres atteintes à la sûreté publique .....	427	///	49	18	112	97	78	58	9	6
<b>Faux en écriture publique ou privée</b> .....	<b>4 275</b>	///	<b>721</b>	<b>142</b>	<b>2 099</b>	<b>884</b>	<b>343</b>	<b>5</b>	<b>0</b>	<b>81</b>
Faux ou usage de faux en écriture privée .....	1 856	///	237	57	889	496	122	3	0	52
Falsification de document .....	1 827	///	368	68	907	302	163	2	0	17
Obtention, usage de document administratif faux ou inexact .....	592	///	116	17	303	86	58	0	0	12
<b>Atteintes à l'environnement</b> .....	<b>2 875</b>	///	<b>43</b>	<b>4</b>	<b>196</b>	<b>2 122</b>	<b>106</b>	<b>17</b>	<b>1</b>	<b>386</b>
Travaux ou utilisation illégale des sols .....	611	///	8	2	74	387	37	13	1	89
Défaut de permis de construire .....	1 408	///	0	0	26	1 131	6	0	0	245
Infraction en matière de pêche .....	280	///	0	0	1	258	8	0	0	13
Infraction en matière de chasse .....	163	///	9	0	34	89	30	0	0	1
Autres .....	413	///	26	2	61	257	25	4	0	38
<b>Ordre administratif et judiciaire</b> .....	<b>26 381</b>	///	<b>7 478</b>	<b>818</b>	<b>7 404</b>	<b>4 786</b>	<b>3 835</b>	<b>1 480</b>	<b>112</b>	<b>468</b>
Outrage à agent de la force publique .....	12 608	///	2 885	367	3 441	2 682	2 029	942	81	181
Rébellion .....	3 531	///	804	157	1 297	431	569	217	19	37
Violence sur agent de l'autorité publique .....	1 786	///	452	148	697	130	194	131	3	31
Outrage ou violence à magistrat .....	233	///	112	2	49	34	24	10	0	2
Corruption de fonctionnaire .....	192	///	18	9	108	43	10	1	0	3
Usurpation de fonction ou de titre .....	150	///	20	7	54	52	12	0	0	5

Tableau 6. Nombre de condamnations selon les nature et mode d'exécution de la peine et selon la nature de l'infraction

8/10

	TOUTES PEINES	Détenition et réclusion	Emprisonnement			Amende	Peine de substitution	Mesure éducative	Sanction éducative	Dispense de peine
			Ferme	Avec sursis partiel	Avec sursis total					
Refus de restituer un permis de conduire.....	91	///	15	0	14	38	19	0	0	5
Non exécution d'un TIG ou d'une autre obligation judiciaire .....	3 067	///	1 579	13	335	514	532	4	0	90
Non respect d'interdiction de séjour .....	97	///	68	3	10	4	12	0	0	0
Usurpation d'identité .....	715	///	290	9	175	113	73	47	2	6
Evasion de détenu.....	754	///	678	24	25	5	15	1	0	6
Dénonciation calomnieuse.....	1 494	///	118	14	581	436	204	93	5	43
Autres ordre administratif et judiciaire.....	1 663	///	439	65	618	304	142	34	2	59
Autres délits.....	0	///	0	0	0	0	0	0	0	0
<b>CONTRAVENTIONS DE 5e CLASSE.....</b>	<b>43 479</b>	<b>///</b>	<b>0</b>	<b>0</b>	<b>0</b>	<b>40 325</b>	<b>1 879</b>	<b>657</b>	<b>24</b>	<b>594</b>
<b>Circulation routière .....</b>	<b>14 994</b>	<b>///</b>	<b>0</b>	<b>0</b>	<b>0</b>	<b>14 228</b>	<b>722</b>	<b>14</b>	<b>0</b>	<b>30</b>
Défait d'assurance .....	91	///	0	0	0	91	0	0	0	0
Conduite d'un véhicule sans permis .....	3	///	0	0	0	3	0	0	0	0
Appareil perturbateur d'instrument de la police .....	281	///	0	0	0	274	7	0	0	0
Grand excès de vitesse .....	13 992	///	0	0	0	13 290	694	0	0	8
Autres .....	627	///	0	0	0	570	21	14	0	22
<b>Infractions en matière de transports .....</b>	<b>9 810</b>	<b>///</b>	<b>0</b>	<b>0</b>	<b>0</b>	<b>9 740</b>	<b>2</b>	<b>1</b>	<b>0</b>	<b>67</b>
Absence d'autorisation de transport routier....	1 838	///	0	0	0	1 804	0	0	0	34
Infraction à la réglementation sur les conditions de travail (transport) .....	3 660	///	0	0	0	3 655	0	0	0	5
Autres .....	4 312	///	0	0	0	4 281	2	1	0	28
<b>Blessures involontaires .....</b>	<b>383</b>	<b>///</b>	<b>0</b>	<b>0</b>	<b>0</b>	<b>328</b>	<b>20</b>	<b>18</b>	<b>2</b>	<b>15</b>
Par conducteur avec ITT <= 3 mois.....	2	///	0	0	0	0	2	0	0	0
Avec ITT <= 3 mois (sauf route, travail).....	348	///	0	0	0	296	18	18	2	14
Par accident du travail avec ITT <= 3 mois .....	33	///	0	0	0	32	0	0	0	1
<b>Coups et violences volontaires .....</b>	<b>9 328</b>	<b>///</b>	<b>0</b>	<b>0</b>	<b>0</b>	<b>8 032</b>	<b>741</b>	<b>351</b>	<b>13</b>	<b>191</b>
Avec ITT <= 8 jours.....	9 328	///	0	0	0	8 032	741	351	13	191
<b>Atteintes aux moeurs .....</b>	<b>0</b>	<b>///</b>	<b>0</b>	<b>0</b>	<b>0</b>	<b>0</b>	<b>0</b>	<b>0</b>	<b>0</b>	<b>0</b>
Racolage actif .....	0	///	0	0	0	0	0	0	0	0

+

9/10

Tableau 6. Nombre de condamnations selon les nature et mode d'exécution de la peine et selon la nature de l'infraction

	TOUTES PEINES	Détention et réclusion	Emprisonnement			Amende	Peine de substitution	Mesure éducative	Sanction éducative	Dispense de peine
			Ferme	Avec sursis partiel	Avec sursis total					
Autres atteintes aux personnes.....	169	///	0	0	0	104	7	52	2	4
Atteintes à l'environnement .....	2 711	///	0	0	0	2 566	53	1	0	91
Infraction en matière de chasse.....	1 110	///	0	0	0	1 028	49	1	0	32
Abandon d'épaves, d'objets ou d'ordures .....	642	///	0	0	0	631	0	0	0	11
Infraction en matière de pêche .....	83	///	0	0	0	79	1	0	0	3
Autres .....	876	///	0	0	0	828	3	0	0	45
<b>Travail et sécurité sociale .....</b>	<b>432</b>	<b>///</b>	<b>0</b>	<b>0</b>	<b>0</b>	<b>411</b>	<b>0</b>	<b>1</b>	<b>0</b>	<b>20</b>
Infraction à l'assujettissement à la sécurité sociale.....	70	///	0	0	0	63	0	0	0	7
Infraction à la législation sur les congés.....	71	///	0	0	0	67	0	0	0	4
Médecine du travail .....	141	///	0	0	0	133	0	1	0	7
Autres .....	150	///	0	0	0	148	0	0	0	2
<b>Atteintes à l'ordre économique .....</b>	<b>1 418</b>	<b>///</b>	<b>0</b>	<b>0</b>	<b>0</b>	<b>1 376</b>	<b>1</b>	<b>2</b>	<b>0</b>	<b>39</b>
Transport ou stockage de denrées périssables.....	717	///	0	0	0	703	0	0	0	14
Non respect de l'information du consommateur .....	275	///	0	0	0	270	0	0	0	5
Autres atteintes à l'ordre économique.....	426	///	0	0	0	403	1	2	0	20
<b>Ordre administratif et judiciaire .....</b>	<b>32</b>	<b>///</b>	<b>0</b>	<b>0</b>	<b>0</b>	<b>31</b>	<b>1</b>	<b>0</b>	<b>0</b>	<b>0</b>
Outrage à citoyen chargé d'un ministère public.....	0	///	0	0	0	0	0	0	0	0
Autres .....	32	///	0	0	0	31	1	0	0	0
<b>Atteintes aux biens .....</b>	<b>3 895</b>	<b>///</b>	<b>0</b>	<b>0</b>	<b>0</b>	<b>3 255</b>	<b>313</b>	<b>201</b>	<b>7</b>	<b>119</b>
Dégradation ou détérioration légère d'un bien d'autrui.....	3 852	///	0	0	0	3 216	313	198	7	118
Autres .....	43	///	0	0	0	39	0	3	0	1
<b>Atteintes à la sûreté publique .....</b>	<b>300</b>	<b>///</b>	<b>0</b>	<b>0</b>	<b>0</b>	<b>248</b>	<b>19</b>	<b>16</b>	<b>0</b>	<b>17</b>
Séjour irrégulier d'un ressortissant CEE.....	0	///	0	0	0	0	0	0	0	0
Absence de livret de circulation .....	19	///	0	0	0	17	0	0	0	2
Infractions à la législation sur la télécommunication.....	2	///	0	0	0	2	0	0	0	0

60

Les condamnations en 2010

+

+

+

+

Tableau 6. Nombre de condamnations selon les nature et mode d'exécution de la peine et selon la nature de l'infraction

10/10

	TOUTES PEINES	Détenition et réclusion	Emprisonnement			Amende	Peine de substitution	Mesure éducative	Sanction éducative	Dispense de peine
			Ferme	Avec sursis partiel	Avec sursis total					
Autres atteintes à la sûreté publique .....	279	///	0	0	0	229	19	16	0	15
Atteintes à la santé.....	0	///	0	0	0	0	0	0	0	0
Autres contraventions .....	7	///	0	0	0	6	0	0	0	1

Source : ministère de la Justice et des Libertés, Casier judiciaire national, SDSE

+

+

+

Tableau 6A. Nombre de condamnations selon les nature et mode d'exécution de la peine et selon la nature de l'infraction : Tribunal correctionnel 1/10

	TOUTES PEINES	Détection et réclusion	Emprisonnement			Amende	Peine de substitution	Mesure éducative	Dispense de peine	
			Ferme	Avec sursis partiel	Avec sursis total					
<b>TOUTES INFRACTIONS</b>	505 942	0	265 245	75 488	28 639	161 118	180 238	56 046	0	4 413
<b>CRIMES</b> .....	0	0	0	0	0	0	0	0	0	0
Homicides volontaires .....	0	0	0	0	0	0	0	0	0	0
Meurtre .....	0	0	0	0	0	0	0	0	0	0
Assassinat.....	0	0	0	0	0	0	0	0	0	0
Meurtre sur mineur de moins de 15 ans.....	0	0	0	0	0	0	0	0	0	0
Autres .....	0	0	0	0	0	0	0	0	0	0
<b>Coups et violences volontaires</b> .....	0	0	0	0	0	0	0	0	0	0
Mort non intentionnelle .....	0	0	0	0	0	0	0	0	0	0
Infirmité permanente .....	0	0	0	0	0	0	0	0	0	0
Envers mineurs .....	0	0	0	0	0	0	0	0	0	0
Autres .....	0	0	0	0	0	0	0	0	0	0
<b>Viols et attentats à la pudeur</b> .....	0	0	0	0	0	0	0	0	0	0
Viol commis par plusieurs personnes .....	0	0	0	0	0	0	0	0	0	0
Viol avec circonstances aggravantes.....	0	0	0	0	0	0	0	0	0	0
Viol sur mineur de moins de 15 ans .....	0	0	0	0	0	0	0	0	0	0
Viol par ascendant ou personne ayant autorité .....	0	0	0	0	0	0	0	0	0	0
Viol simple et autres .....	0	0	0	0	0	0	0	0	0	0
<b>Vol, recels, destructions</b> .....	0	0	0	0	0	0	0	0	0	0
Vol avec port d'arme .....	0	0	0	0	0	0	0	0	0	0
Autre vol qualifié.....	0	0	0	0	0	0	0	0	0	0
Recel qualifié .....	0	0	0	0	0	0	0	0	0	0
Destruction - dégradation.....	0	0	0	0	0	0	0	0	0	0
<b>Atteintes à la sûreté publique</b> .....	0	0	0	0	0	0	0	0	0	0
Faux-monnyage.....	0	0	0	0	0	0	0	0	0	0
Autres atteintes à la sûreté publique .....	0	0	0	0	0	0	0	0	0	0
Autres crimes.....	0	0	0	0	0	0	0	0	0	0



Tableau 6A. Nombre de condamnations selon les nature et mode d'exécution de la peine et selon la nature de l'infraction : Tribunal correctionnel 2/10

	TOUTES PEINES	Détenition et réclusion	Emprisonnement			Amende	Peine de substitution	Mesure éducative	Dispense de peine
			Ferme	Avec sursis partiel	Avec sursis total				
DÉLITS .....	504 349	0	265 245	28 639	161 118	178 744	55 976	0	4 384
Vols, recels .....	69 181	0	54 439	7 355	26 429	6 711	7 522	0	509
Vol simple .....	19 700	0	14 200	1 200	7 290	2 844	2 404	0	252
Vol avec effraction.....	3 960	0	3 436	601	1 440	114	397	0	13
Vol avec violences.....	2 841	0	2 676	929	765	44	114	0	7
Vol avec destruction ou dégradation.....	5 094	0	4 113	521	1 958	359	588	0	34
Vol avec 1 circonstance aggravante .....	15 513	0	11 832	1 004	6 973	1 526	2 052	0	103
Vol avec 2 ou 3 circonstances aggravantes .....	11 298	0	10 298	2 510	4 133	228	743	0	29
Recel simple .....	9 136	0	6 658	444	3 224	1 370	1 046	0	62
Recel aggravé .....	1 638	0	1 225	146	645	226	178	0	9
Autres vols.....	1	0	1	0	1	0	0	0	0
<b>Escroqueries, abus de confiance .....</b>	<b>13 502</b>	<b>0</b>	<b>10 084</b>	<b>1 101</b>	<b>6 490</b>	<b>2 245</b>	<b>931</b>	<b>0</b>	<b>242</b>
Escroquerie.....	8 199	0	5 923	565	4 034	1 588	547	0	141
Abus de confiance et de blanc-seing.....	2 634	0	2 109	373	1 609	300	158	0	67
Détournement ou destruction d'objet saisi ou gagé .....	98	0	60	0	50	26	7	0	5
Filouterie d'hôtel.....	183	0	130	75	50	36	11	0	6
Filouterie d'aliments.....	274	0	167	92	72	75	26	0	6
Autres filouteries .....	774	0	430	191	225	194	136	0	14
Extorsion de fonds, chantage.....	1 340	0	1 265	428	450	26	46	0	3
<b>Destructions, dégradations .....</b>	<b>11 540</b>	<b>0</b>	<b>7 450</b>	<b>788</b>	<b>4 457</b>	<b>2 035</b>	<b>1 832</b>	<b>0</b>	<b>223</b>
Destruction d'un bien d'autrui .....	5 675	0	3 363	218	2 112	1 262	904	0	126
Destruction d'un bien d'autrui par explosion ou incendie.....	1 766	0	1 580	403	783	50	111	0	25
Destruction d'un bien d'autrui avec effraction .....	2 355	0	1 489	102	1 020	327	490	0	49
Dégradation d'un monument d'utilité publique .....	1 531	0	887	58	467	326	297	0	21
Acte de cruauté sur un animal domestique .....	140	0	73	2	54	46	21	0	0
Autres destructions .....	73	0	38	5	21	24	9	0	2
<b>Circulation routière .....</b>	<b>233 648</b>	<b>0</b>	<b>75 065</b>	<b>3 584</b>	<b>52 924</b>	<b>127 301</b>	<b>30 809</b>	<b>0</b>	<b>473</b>
Conduite en état alcoolique .....	120 718	0	42 717	2 195	34 040	61 240	16 719	0	42

Tableau 6A. Nombre de condamnations selon les nature et mode d'exécution de la peine et selon la nature de l'infraction : Tribunal correctionnel 3/10

	TOUTES PEINES	Détenition et réclusion	Emprisonnement		Amende	Peine de substitution	Mesure éducative	Dispense de peine
			Ferme	Avec sursis partiel				
Délict de fuite.....	3 293	0	1 486	58	1 072	675	0	29
Refus d'obtempérer.....	7 890	0	4 210	325	2 311	1 257	0	8
Refus de vérification de l'état alcoolique.....	1 598	0	904	54	626	258	0	0
Conduite malgré suspension du permis.....	21 876	0	7 935	300	4 579	3 553	0	89
Défaut de plaques ou fausses plaques.....	738	0	199	22	113	44	0	8
Conduite sans permis.....	34 079	0	10 690	405	5 125	3 504	0	160
Conduite en ayant fait usage de stupéfiants.....	12 260	0	4 129	108	3 404	2 066	0	11
Défaut d'assurance.....	30 640	0	2 567	107	1 487	2 646	0	118
Autres circulation routière.....	556	0	228	10	167	87	0	8
<b>Transports</b> .....	<b>3 438</b>	<b>0</b>	<b>73</b>	<b>2</b>	<b>64</b>	<b>3 333</b>	<b>0</b>	<b>21</b>
Obstacle au contrôle d'autorisation de transport routier.....	1 368	0	16	1	15	3	0	0
Transport routier sans autorisation.....	642	0	6	0	6	626	0	10
Infraction en matière de navigation.....	96	0	10	0	9	83	0	2
Autres.....	1 332	0	41	1	34	1 275	0	9
<b>Chèques</b> .....	<b>2 392</b>	<b>0</b>	<b>1 852</b>	<b>99</b>	<b>1 168</b>	<b>303</b>	<b>0</b>	<b>69</b>
Contrefaçon de chèques et usage.....	1 819	0	1 508	95	898	144	0	42
Retrait ou blocage de la provision d'un cheque.....	253	0	114	0	89	108	0	12
Violation à l'interdiction d'émettre.....	291	0	209	4	167	45	0	15
Autres.....	29	0	21	0	14	6	0	0
<b>Travail et sécurité sociale</b> .....	<b>5 589</b>	<b>0</b>	<b>1 914</b>	<b>30</b>	<b>1 680</b>	<b>3 293</b>	<b>0</b>	<b>133</b>
Hygiène et sécurité.....	579	0	55	1	52	505	0	15
Travail illégal.....	4 190	0	1 781	26	1 561	2 086	0	92
Entrave aux fonctions de l'inspecteur du travail.....	193	0	28	0	24	151	0	7
Fraude aux prestations ou cotisations sociales.....	574	0	41	3	34	510	0	16
Entrave à la représentation des salariés.....	31	0	2	0	2	27	0	2
Autres.....	22	0	7	0	7	14	0	1

Tableau 6A. Nombre de condamnations selon les nature et mode d'exécution de la peine et selon la nature de l'infraction : Tribunal correctionnel 4/10

	TOUTES PEINES	Dé détention et réclusion	Emprisonnement		Amende	Peine de substitution	Mesure éducative	Dispense de peine	
			Ferme	Avec sursis partiel					Avec sursis total
<b>Fraudes et contrefaçons</b> .....	<b>804</b>	<b>0</b>	<b>69</b>	<b>34</b>	<b>359</b>	<b>46</b>	<b>0</b>	<b>10</b>	
Tromperie sur la marchandise.....	384	0	35	27	177	19	0	4	
Détention de denrées nuisibles à la santé.....	77	0	1	2	59	0	0	0	
Contrefaçon de marque, modèle ou oeuvre .....	331	0	33	5	116	25	0	5	
Autres fraudes.....	12	0	0	0	7	2	0	1	
<b>Législation sur la concurrence et les prix</b> .....	<b>1 198</b>	<b>0</b>	<b>113</b>	<b>85</b>	<b>433</b>	<b>61</b>	<b>0</b>	<b>24</b>	
Publicité mensongère .....	156	0	5	0	124	2	0	4	
Achat ou vente sans facture.....	63	0	0	0	56	1	0	0	
Technique de vente répréhensible.....	345	0	29	7	146	38	0	10	
Prix illicites et autres.....	634	0	79	78	107	20	0	10	
<b>Législation sur les sociétés</b> .....	<b>1 062</b>	<b>0</b>	<b>81</b>	<b>37</b>	<b>322</b>	<b>57</b>	<b>0</b>	<b>41</b>	
Banqueroute.....	373	0	31	14	68	31	0	4	
Gestion et comptabilité délictueuses.....	367	0	32	21	72	8	0	9	
Exercice illégal d'une profession .....	301	0	17	1	167	18	0	28	
Autres .....	21	0	1	1	15	0	0	0	
<b>Atteintes aux finances publiques</b> .....	<b>1 621</b>	<b>0</b>	<b>366</b>	<b>172</b>	<b>208</b>	<b>73</b>	<b>0</b>	<b>11</b>	
Fraude à l'impôt.....	584	0	79	16	35	15	0	7	
Infraction douanière .....	657	0	157	112	124	24	0	3	
Autres .....	380	0	130	44	49	34	0	1	
<b>Coups et violences volontaires</b> .....	<b>47 912</b>	<b>0</b>	<b>7 776</b>	<b>6 243</b>	<b>3 802</b>	<b>3 157</b>	<b>0</b>	<b>696</b>	
Avec ITT > 8 jours sans circonstance aggravante.....	2 553	0	332	237	305	224	0	20	
Avec ITT <= 8 jours avec circonstances aggravantes.....	37 666	0	6 337	4 314	3 120	2 637	0	576	
Avec ITT > 8 jours avec circonstances aggravantes .....	5 899	0	966	1 506	210	203	0	43	
Envers mineur de moins de 15 ans avec incapacité <= 8 jours.....	583	0	62	43	87	52	0	15	
Envers mineur de moins de 15 ans avec incapacité > 8 jours .....	931	0	51	114	53	28	0	29	
Autres violences envers mineur .....	280	0	28	29	27	13	0	13	

Tableau 6A. Nombre de condamnations selon les nature et mode d'exécution de la peine et selon la nature de l'infraction : Tribunal correctionnel 5/10

	TOUTES PEINES	Dé détention et réclusion	Emprisonnement			Amende	Peine de substitution	Mesure éducative	Dispense de peine
			Ferme	Avec sursis					
				partiel	total				
<b>Homicides involontaires</b> .....	<b>1 007</b>	<b>0</b>	<b>61</b>	<b>238</b>	<b>656</b>	<b>29</b>	<b>18</b>	<b>0</b>	<b>5</b>
Par conducteur .....	659	0	36	127	467	11	15	0	3
Par conducteur en état alcoolique .....	159	0	13	84	61	0	1	0	0
Par accident du travail .....	65	0	1	1	50	12	0	0	1
Autres homicides involontaires .....	124	0	11	26	78	6	2	0	1
<b>Blessures involontaires</b> .....	<b>7 262</b>	<b>0</b>	<b>412</b>	<b>249</b>	<b>3 436</b>	<b>2 124</b>	<b>967</b>	<b>0</b>	<b>74</b>
Par conducteur .....	4 875	0	298	148	1 839	1 742	785	0	63
Par conducteur en état alcoolique avec ITT <= 3mois .....	1 694	0	87	82	1 253	142	128	0	2
Par conducteur en état alcoolique avec ITT > 3mois .....	174	0	9	14	137	7	7	0	0
Par accident du travail avec ITT > 3mois .....	99	0	1	0	45	50	2	0	1
Autres .....	420	0	17	5	162	183	45	0	8
<b>Atteintes à la famille</b> .....	<b>4 779</b>	<b>0</b>	<b>672</b>	<b>92</b>	<b>3 021</b>	<b>317</b>	<b>72</b>	<b>0</b>	<b>605</b>
Abandon de famille .....	3 942	0	615	74	2 610	177	52	0	414
Non présentation d'enfant .....	689	0	49	5	304	133	11	0	187
Abandon de foyer .....	113	0	7	7	82	7	6	0	4
Autres .....	35	0	1	6	25	0	3	0	0
<b>Atteintes aux moeurs</b> .....	<b>6 717</b>	<b>0</b>	<b>963</b>	<b>1 118</b>	<b>4 111</b>	<b>317</b>	<b>155</b>	<b>0</b>	<b>53</b>
Exhibition sexuelle .....	1 410	0	177	86	956	117	64	0	10
Proxénétisme .....	200	0	62	27	85	21	4	0	1
Proxénétisme aggravé .....	206	0	88	48	61	5	2	0	2
Aggression sexuelle .....	1 016	0	140	156	657	40	20	0	3
Aggression sexuelle avec circonstances aggravantes .....	467	0	91	149	217	3	3	0	4
Atteinte sexuelle sur mineur sans circonstance aggravante .....	284	0	28	41	192	6	4	0	13
Atteinte ou aggression sexuelle sur mineur avec circonstances aggravantes .....	1 798	0	256	470	1 040	4	26	0	2
Autres atteintes aux moeurs sur mineur .....	1 082	0	100	104	789	47	29	0	13

Tableau 6A. Nombre de condamnations selon les nature et mode d'exécution de la peine et selon la nature de l'infraction : Tribunal correctionnel 6/10

	TOUTES PEINES	Dé détention et réclusion	Emprisonnement		Amende	Peine de substitution	Mesure éducative	Dispense de peine
			Ferme	Avec sursis partiel				
Agression sexuelle par ascendant ou personne ayant autorité.....	146	0	18	37	91	0	0	0
Autres atteintes aux moeurs.....	108	0	3	0	23	74	0	5
<b>Autres atteintes à la personne .....</b>	<b>9 881</b>	<b>0</b>	<b>1 935</b>	<b>859</b>	<b>4 265</b>	<b>1 015</b>	<b>0</b>	<b>140</b>
Violation de domicile.....	912	0	241	82	348	126	0	20
Diffamation, discrimination .....	516	0	24	3	106	344	0	10
Menaces.....	5 474	0	1 277	491	2 463	630	0	53
Non assistance ou mise en danger d'autrui .....	678	0	495	77	372	101	0	1
Détention, séquestration.....	389	0	372	111	107	7	0	3
Atteintes à la vie privée .....	1 896	0	1 146	83	858	457	0	51
Violation de sépulture .....	16	0	0	0	11	2	0	2
<b>Infractions sur les stupéfiants .....</b>	<b>44 402</b>	<b>0</b>	<b>7 891</b>	<b>5 228</b>	<b>12 196</b>	<b>15 239</b>	<b>0</b>	<b>137</b>
Détention, acquisition .....	8 902	0	2 582	1 792	3 327	593	0	28
Usage illicite.....	26 025	0	8 718	2 484	5 517	14 407	0	103
Traffic (import, export) .....	1 509	0	1 489	586	333	12	0	0
Commerce, transport .....	5 962	0	1 823	1 841	1 966	145	0	4
Offre et cession .....	1 877	0	380	293	989	73	0	2
Aide à l'usage par autrui .....	34	0	10	4	14	3	0	0
Autres .....	93	0	26	11	50	6	0	0
<b>Autres infractions à la santé publique .....</b>	<b>403</b>	<b>0</b>	<b>73</b>	<b>16</b>	<b>103</b>	<b>172</b>	<b>0</b>	<b>13</b>
Réglementation des débits de boissons.....	127	0	2	0	4	114	0	1
Exercice illégal d'une profession médicale.....	53	0	1	0	17	31	0	4
Autres .....	223	0	70	16	82	27	0	8
<b>Police des étrangers, nomades .....</b>	<b>4 284</b>	<b>0</b>	<b>1 979</b>	<b>154</b>	<b>1 303</b>	<b>374</b>	<b>0</b>	<b>72</b>
Entrée ou séjour irrégulier d'un étranger .....	3 363	0	1 588	149	1 055	194	0	47
Interdiction de résidence.....	601	0	378	2	147	5	0	14
Règlement sur le travail des étrangers.....	320	0	13	3	101	175	0	11
Nomades.....	0	0	0	0	0	0	0	0
<b>Commerce et transport d'armes .....</b>	<b>4 024</b>	<b>0</b>	<b>912</b>	<b>201</b>	<b>1 031</b>	<b>1 128</b>	<b>0</b>	<b>34</b>

Tableau 6A. Nombre de condamnations selon les nature et mode d'exécution de la peine et selon la nature de l'infraction : Tribunal correctionnel 7/10

	TOUTES PEINES	Dé détention et réclusion	Emprisonnement		Amende	Peine de substitution	Mesure éducative	Dispense de peine	
			Ferme	Avec sursis partiel					
Port et transport illicites d'arme .....	3 134	0	1 602	140	730	931	579	0	22
Acquisition ou détention d'arme .....	855	0	515	58	282	195	134	0	11
Fabrication, commerce illicites d'explosifs .....	35	0	27	3	19	2	5	0	1
<b>Infractions militaires .....</b>	<b>852</b>	<b>0</b>	<b>779</b>	<b>1</b>	<b>720</b>	<b>8</b>	<b>26</b>	<b>0</b>	<b>39</b>
Désertion .....	715	0	670	1	621	0	16	0	29
Insoumission et autres .....	137	0	109	0	99	8	10	0	10
<b>Autres atteintes à la sûreté publique .....</b>	<b>879</b>	<b>0</b>	<b>638</b>	<b>137</b>	<b>199</b>	<b>160</b>	<b>74</b>	<b>0</b>	<b>7</b>
Législation sur la télécommunication .....	4	0	2	0	1	2	0	0	0
Législation sur les jeux de hasard .....	138	0	55	5	47	78	2	0	3
Association de malfaiteurs .....	444	0	443	117	68	0	1	0	0
Autres atteintes à la sûreté publique .....	293	0	138	15	83	80	71	0	4
<b>Faux en écriture publique ou privée .....</b>	<b>3 906</b>	<b>0</b>	<b>2 677</b>	<b>128</b>	<b>1 927</b>	<b>823</b>	<b>327</b>	<b>0</b>	<b>79</b>
Faux ou usage de faux en écriture privée .....	1 635	0	1 026	49	780	443	114	0	52
Falsification de document .....	1 698	0	1 231	63	854	295	156	0	16
Obtention, usage de document administratif faux ou inexact .....	573	0	420	16	293	85	57	0	11
<b>Atteintes à l'environnement .....</b>	<b>2 390</b>	<b>0</b>	<b>198</b>	<b>4</b>	<b>156</b>	<b>1 738</b>	<b>100</b>	<b>0</b>	<b>354</b>
Travaux ou utilisation illégale des sols .....	521	0	64	5	57	336	37	0	84
Défaut de permis de construire .....	1 112	0	17	0	17	869	6	0	220
Infraction en matière de pêche .....	263	0	1	0	1	242	8	0	12
Infraction en matière de chasse .....	138	0	36	8	28	74	27	0	1
Autres .....	356	0	80	2	53	217	22	0	37
<b>Ordre administratif et judiciaire .....</b>	<b>21 676</b>	<b>0</b>	<b>13 604</b>	<b>684</b>	<b>6 461</b>	<b>4 303</b>	<b>3 449</b>	<b>0</b>	<b>320</b>
Outrage à agent de la force publique .....	10 040	0	5 752	309	2 999	2 398	1 790	0	100
Rébellion .....	2 929	0	2 001	141	1 152	390	518	0	20
Violence sur agent de l'autorité publique .....	1 395	0	1 104	126	589	114	158	0	19
Outrage ou violence à magistrat .....	188	0	138	2	42	30	20	0	0
Corruption de fonctionnaire .....	127	0	88	5	68	28	8	0	3
Usurpation de fonction ou de titre .....	136	0	72	7	47	47	12	0	5

Tableau 6A. Nombre de condamnations selon les nature et mode d'exécution de la peine et selon la nature de l'infraction : Tribunal correctionnel 8/10

	TOUTES PEINES	Dé détention et réclusion	Emprisonnement			Amende	Peine de substitution	Mesure éducative	Dispense de peine
			Ferme	Avec sursis partiel	Avec sursis total				
Refus de restituer un permis de conduire.....	80	0	24	11	0	13	36	15	5
Non exécution d'un TIG ou d'une autre obligation judiciaire .....	2 779	0	1 703	1 399	6	298	494	503	79
Non respect d'interdiction de séjour .....	84	0	69	58	2	9	3	12	0
Usurpation d'identité .....	582	0	411	242	8	161	100	69	2
Evasion de détenu.....	665	0	643	599	23	21	4	12	6
Dénonciation calomnieuse.....	1 267	0	641	103	13	525	397	195	34
Autres ordre administratif et judiciaire.....	1 404	0	958	379	42	537	262	137	47
Autres délits.....	0	0	0	0	0	0	0	0	0
<b>CONTRAVENTIONS DE 5e CLASSE.....</b>	<b>1 593</b>	<b>0</b>	<b>0</b>	<b>0</b>	<b>0</b>	<b>0</b>	<b>1 494</b>	<b>70</b>	<b>29</b>
<b>Circulation routière .....</b>	<b>225</b>	<b>0</b>	<b>0</b>	<b>0</b>	<b>0</b>	<b>0</b>	<b>220</b>	<b>5</b>	<b>0</b>
Défait d'assurance .....	89	0	0	0	0	0	89	0	0
Conduite d'un véhicule sans permis .....	3	0	0	0	0	0	3	0	0
Appareil perturbateur d'instrument de la police.....	14	0	0	0	0	0	14	0	0
Grand excès de vitesse.....	89	0	0	0	0	0	85	4	0
Autres .....	30	0	0	0	0	0	29	1	0
<b>Infractions en matière de transports .....</b>	<b>114</b>	<b>0</b>	<b>0</b>	<b>0</b>	<b>0</b>	<b>0</b>	<b>111</b>	<b>0</b>	<b>3</b>
Absence d'autorisation de transport routier....	22	0	0	0	0	0	21	0	1
Infraction à la réglementation sur les conditions de travail (transport) .....	36	0	0	0	0	0	35	0	1
Autres .....	56	0	0	0	0	0	55	0	1
<b>Blessures involontaires .....</b>	<b>99</b>	<b>0</b>	<b>0</b>	<b>0</b>	<b>0</b>	<b>0</b>	<b>85</b>	<b>12</b>	<b>2</b>
Par conducteur avec ITT <= 3 mois.....	0	0	0	0	0	0	0	0	0
Avec ITT <= 3 mois (sauf route, travail).....	95	0	0	0	0	0	81	12	2
Par accident du travail avec ITT <=3 mois .....	4	0	0	0	0	0	4	0	0
<b>Coups et violences volontaires .....</b>	<b>729</b>	<b>0</b>	<b>0</b>	<b>0</b>	<b>0</b>	<b>0</b>	<b>686</b>	<b>29</b>	<b>14</b>
Avec ITT <= 8 jours.....	729	0	0	0	0	0	686	29	14
<b>Atteintes aux mœurs .....</b>	<b>0</b>	<b>0</b>	<b>0</b>	<b>0</b>	<b>0</b>	<b>0</b>	<b>0</b>	<b>0</b>	<b>0</b>
Racolage actif .....	0	0	0	0	0	0	0	0	0

Tableau 6A. Nombre de condamnations selon les nature et mode d'exécution de la peine et selon la nature de l'infraction : Tribunal correctionnel 9/10

	TOUTES PEINES	Détection et réclusion	Emprisonnement			Amende	Peine de substitution	Mesure éducative	Dispense de peine
			Ferme	Avec sursis partiel	Avec sursis total				
Autres atteintes aux personnes.....	12	0	0	0	0	11	1	0	0
<b>Atteintes à l'environnement</b> .....	53	0	0	0	0	47	3	0	3
Infraction en matière de chasse.....	27	0	0	0	0	24	3	0	0
Abandon d'épaves, d'objets ou d'ordures .....	4	0	0	0	0	4	0	0	0
Infraction en matière de pêche .....	2	0	0	0	0	1	0	0	1
Autres .....	20	0	0	0	0	18	0	0	2
<b>Travail et sécurité sociale</b> .....	32	0	0	0	0	30	0	0	2
Infraction à l'assujettissement à la sécurité sociale.....	1	0	0	0	0	1	0	0	0
Infraction à la législation sur les congés.....	4	0	0	0	0	4	0	0	0
Médecine du travail .....	14	0	0	0	0	12	0	0	2
Autres .....	13	0	0	0	0	13	0	0	0
<b>Atteintes à l'ordre économique</b> .....	35	0	0	0	0	35	0	0	0
Transport ou stockage de denrées périssables.....	20	0	0	0	0	20	0	0	0
Non respect de l'information du consommateur .....	5	0	0	0	0	5	0	0	0
Autres atteintes à l'ordre économique.....	10	0	0	0	0	10	0	0	0
<b>Ordre administratif et judiciaire</b> .....	1	0	0	0	0	1	0	0	0
Outrage à citoyen chargé d'un ministère public.....	0	0	0	0	0	0	0	0	0
Autres .....	1	0	0	0	0	1	0	0	0
<b>Atteintes aux biens</b> .....	271	0	0	0	0	247	19	0	5
Dégradation ou détérioration légère d'un bien d'autrui.....	266	0	0	0	0	242	19	0	5
Autres .....	5	0	0	0	0	5	0	0	0
<b>Atteintes à la sûreté publique</b> .....	22	0	0	0	0	21	1	0	0
Séjour irrégulier d'un ressortissant CEE.....	0	0	0	0	0	0	0	0	0
Absence de livret de circulation .....	0	0	0	0	0	0	0	0	0
Infractions à la législation sur la télécommunication.....	0	0	0	0	0	0	0	0	0



+

Tableau 6A. Nombre de condamnations selon les nature et mode d'exécution de la peine et selon la nature de l'infraction : Tribunal correctionnel 10/10

	TOUTES PEINES	Détenition et réclusion	Emprisonnement			Amende	Peine de substitution	Mesure éducative	Dispense de peine
			Ferme	Avec sursis partiel	Avec sursis total				
Autres atteintes à la sûreté publique .....	22	0	0	0	0	21	1	0	0
Atteintes à la santé.....	0	0	0	0	0	0	0	0	0
Autres contraventions .....	0	0	0	0	0	0	0	0	0

Source : ministère de la Justice et des Libertés, Casier judiciaire national, SDSE

+

+

+

Tableau 6B. Nombre de condamnations selon les nature et mode d'exécution de la peine et selon la nature de l'infraction : Juridictions de mineurs 1/10

	TOUTES PEINES	Détenition et réclusion	Emprisonnement			Amende	Peine de substitution	Mesure éducative	Sanction éducative	Dispense de peine	
			Ferme	Avec sursis partiel	Avec sursis total						
TOUTES INFRACTIONS	52 645	44	17 890	2 931	1 805	13 154	2 114	3 362	25 306	1 939	1 990
CRIMES .....	584	44	497	82	169	246	1	1	32	7	2
Homicides volontaires .....	23	10	13	5	7	1	0	0	0	0	0
Meurtre .....	12	5	7	3	3	1	0	0	0	0	0
Assassinat.....	7	3	4	1	3	0	0	0	0	0	0
Meurtre sur mineur de moins de 15 ans.....	1	0	1	0	1	0	0	0	0	0	0
Autres .....	3	2	1	1	0	0	0	0	0	0	0
Coups et violences volontaires .....	62	14	46	11	18	17	0	0	2	0	0
Mort non intentionnelle .....	13	1	12	3	7	2	0	0	0	0	0
Infirmité permanente .....	4	0	3	0	2	1	0	0	1	0	0
Envers mineurs .....	3	0	2	0	1	1	0	0	1	0	0
Autres .....	42	13	29	8	8	13	0	0	0	0	0
Viols et attentats à la pudeur .....	376	15	332	32	100	200	0	0	23	6	0
Viol commis par plusieurs personnes .....	50	4	41	5	17	19	0	0	5	0	0
Viol avec circonstances aggravantes.....	51	3	46	9	17	20	0	0	2	0	0
Viol sur mineur de moins de 15 ans .....	214	6	186	8	44	134	0	0	16	6	0
Viol par ascendant ou personne ayant autorité .....	6	1	5	2	2	1	0	0	0	0	0
Viol simple et autres .....	55	1	54	8	20	26	0	0	0	0	0
<b>Vol, recels, destructions .....</b>	<b>104</b>	<b>5</b>	<b>90</b>	<b>33</b>	<b>37</b>	<b>20</b>	<b>1</b>	<b>0</b>	<b>5</b>	<b>1</b>	<b>2</b>
Vol avec port d'arme .....	75	2	73	27	34	12	0	0	0	0	0
Autre vol qualifié.....	10	3	4	3	1	0	0	0	1	0	2
Recel qualifié .....	3	0	2	1	0	1	1	0	0	0	0
Destruction - dégradation.....	16	0	11	2	2	7	0	0	4	1	0
<b>Atteintes à la sûreté publique .....</b>	<b>0</b>	<b>0</b>	<b>0</b>	<b>0</b>	<b>0</b>	<b>0</b>	<b>0</b>	<b>0</b>	<b>0</b>	<b>0</b>	<b>0</b>
Faux-monnayage.....	0	0	0	0	0	0	0	0	0	0	0
Autres atteintes à la sûreté publique .....	0	0	0	0	0	0	0	0	0	0	0
Autres crimes.....	19	0	16	1	7	8	0	1	2	0	0

Tableau 6B. Nombre de condamnations selon les nature et mode d'exécution de la peine et selon la nature de l'infraction : Juridictions de mineurs 2/10

	TOUTES PEINES	Détention et réclusion	Emprisonnement			Amende	Peine de substitution	Mesure éducative	Sanction éducative	Dispense de peine
			Ferme	Avec sursis partiel	Avec sursis total					
DÉLITS .....	51 037	0	17 393	1 636	12 908	1 886	3 315	24 617	1 908	1 918
Vols, recels .....	22 664	0	8 512	798	6 195	787	1 496	10 317	825	727
Vol simple .....	3 079	0	728	60	529	132	184	1 801	91	143
Vol avec effraction.....	614	0	248	16	167	11	49	279	19	8
Vol avec violences.....	1 232	0	689	152	432	14	55	428	20	26
Vol avec destruction ou dégradation.....	1 163	0	371	26	274	26	88	614	21	43
Vol avec 1 circonstance aggravante .....	5 585	0	1 622	96	1 207	212	331	2 998	217	205
Vol avec 2 ou 3 circonstances aggravantes .....	8 335	0	4 108	411	3 012	223	609	2 835	363	197
Recel simple .....	2 366	0	639	35	485	146	152	1 251	85	93
Recel aggravé.....	290	0	107	2	89	23	28	111	9	12
Autres vols.....	0	0	0	0	0	0	0	0	0	0
<b>Escroqueries, abus de confiance .....</b>	<b>1 506</b>	<b>0</b>	<b>632</b>	<b>69</b>	<b>483</b>	<b>44</b>	<b>96</b>	<b>612</b>	<b>58</b>	<b>64</b>
Escroquerie.....	305	0	75	2	63	16	30	155	10	19
Abus de confiance et de blanc-seing.....	156	0	43	1	31	5	8	81	11	8
Détournement ou destruction d'objet saisi ou gagé .....	0	0	0	0	0	0	0	0	0	0
Filouterie d'hôtel.....	3	0	0	0	0	1	0	2	0	0
Filouterie d'aliments.....	4	0	2	0	2	0	0	2	0	0
Autres filouteries .....	31	0	6	0	1	2	0	20	2	1
Extorsion de fonds, chantage.....	1 007	0	506	66	386	20	58	352	35	36
<b>Destructions, dégradations .....</b>	<b>5 149</b>	<b>0</b>	<b>1 102</b>	<b>69</b>	<b>898</b>	<b>190</b>	<b>388</b>	<b>2 925</b>	<b>252</b>	<b>292</b>
Destruction d'un bien d'autrui .....	1 059	0	162	8	121	63	75	669	34	56
Destruction d'un bien d'autrui par explosion ou incendie.....	1 182	0	452	33	382	17	83	516	67	47
Destruction d'un bien d'autrui avec effraction .....	1 793	0	299	19	245	63	136	1 086	95	114
Degradation d'un monument d'utilité publique .....	1 041	0	176	7	139	47	93	601	52	72
Acte de cruauté sur un animal domestique .....	11	0	4	1	3	0	0	6	1	0
Autres destructions .....	63	0	9	1	8	0	1	47	3	3
<b>Circulation routière .....</b>	<b>2 457</b>	<b>0</b>	<b>513</b>	<b>35</b>	<b>347</b>	<b>157</b>	<b>179</b>	<b>1 440</b>	<b>55</b>	<b>113</b>
Conduite en état alcoolique .....	206	0	27	1	19	10	21	132	4	12

+

Tableau 6B. Nombre de condamnations selon les nature et mode d'exécution de la peine et selon la nature de l'infraction : Juridictions de mineurs 3/10

	TOUTES PEINES	Détenition et réclusion	Emprisonnement			Amende	Peine de substitution	Mesure éducative	Sanction éducative	Dispense de peine
			Ferme	Avec sursis						
				partiel	total					
Délict de fuite.....	45	0	2	0	8	7	1	24	2	1
Retus d'obtempérer.....	632	0	42	12	94	35	55	359	11	24
Retus de vérification de l'état alcoolique.....	5	0	0	0	0	1	0	3	1	0
Conduite malgré suspension du permis.....	0	0	0	0	0	0	0	0	0	0
Défaut de plaques ou fausses plaques.....	6	0	0	0	1	1	0	3	0	1
Conduite sans permis.....	1 269	0	75	21	196	68	89	734	31	55
Conduite en ayant fait usage de stupéfiants.....	40	0	0	0	7	4	3	24	0	2
Défaut d'assurance.....	241	0	4	1	21	29	9	153	6	18
Autres circulation routière.....	13	0	1	0	1	2	1	8	0	0
<b>Transports</b> .....	<b>28</b>	<b>0</b>	<b>0</b>	<b>0</b>	<b>1</b>	<b>3</b>	<b>4</b>	<b>17</b>	<b>0</b>	<b>3</b>
Obstacle au contrôle d'autorisation de transport routier.....	0	0	0	0	0	0	0	0	0	0
Transport routier sans autorisation.....	0	0	0	0	0	0	0	0	0	0
Infraction en matière de navigation.....	0	0	0	0	0	0	0	0	0	0
Autres.....	28	0	0	0	1	3	4	17	0	3
<b>Chèques</b> .....	<b>86</b>	<b>0</b>	<b>4</b>	<b>0</b>	<b>24</b>	<b>5</b>	<b>8</b>	<b>43</b>	<b>1</b>	<b>1</b>
Contrefaçon de chèques et usage.....	86	0	4	0	24	5	8	43	1	1
Retrait ou blocage de la provision d'un cheque.....	0	0	0	0	0	0	0	0	0	0
Violation à l'interdiction d'émettre.....	0	0	0	0	0	0	0	0	0	0
Autres.....	0	0	0	0	0	0	0	0	0	0
<b>Travail et sécurité sociale</b> .....	<b>0</b>	<b>0</b>	<b>0</b>	<b>0</b>	<b>0</b>	<b>0</b>	<b>0</b>	<b>0</b>	<b>0</b>	<b>0</b>
Hygiène et sécurité.....	0	0	0	0	0	0	0	0	0	0
Travail illégal.....	0	0	0	0	0	0	0	0	0	0
Entrave aux fonctions de l'inspecteur du travail.....	0	0	0	0	0	0	0	0	0	0
Fraude aux prestations ou cotisations sociales.....	0	0	0	0	0	0	0	0	0	0
Entrave à la représentation des salariés.....	0	0	0	0	0	0	0	0	0	0
Autres.....	0	0	0	0	0	0	0	0	0	0

+

+

+

Tableau 6B. Nombre de condamnations selon les nature et mode d'exécution de la peine et selon la nature de l'infraction : Juridictions de mineurs 4/10

	TOUTES PEINES	Détenition et réclusion	Emprisonnement			Amende	Peine de substitution	Mesure éducative	Sanction éducative	Dispense de peine
			Ferme	Avec sursis partiel	Avec sursis total					
<b>Fraudes et contrefaçons</b> .....	11	0	3	1	0	2	0	6	0	0
Tromperie sur la marchandise.....	3	0	2	1	0	1	0	1	0	0
Détention de denrées nuisibles à la santé.....	0	0	0	0	0	0	0	0	0	0
Contrefaçon de marque, modèle ou oeuvre .....	8	0	1	0	0	1	0	5	0	0
Autres fraudes.....	0	0	0	0	0	0	0	0	0	0
<b>Législation sur la concurrence et les prix</b> .....	12	0	4	0	1	3	0	6	0	1
Publicité mensongère .....	0	0	0	0	0	0	0	0	0	0
Achat ou vente sans facture.....	0	0	0	0	0	0	0	0	0	0
Technique de vente répréhensible.....	1	0	0	0	0	0	0	1	0	0
Prix illicites et autres.....	11	0	4	0	1	3	0	5	0	1
<b>Législation sur les sociétés</b> .....	0	0	0	0	0	0	0	0	0	0
Banqueroute.....	0	0	0	0	0	0	0	0	0	0
Gestion et comptabilité délictueuses.....	0	0	0	0	0	0	0	0	0	0
Exercice illégal d'une profession .....	0	0	0	0	0	0	0	0	0	0
Autres .....	0	0	0	0	0	0	0	0	0	0
<b>Atteintes aux finances publiques</b> .....	42	0	21	4	1	16	11	7	0	2
Fraude à l'impôt.....	0	0	0	0	0	0	0	0	0	0
Infraction douanière .....	14	0	11	2	1	8	0	3	0	0
Autres .....	28	0	10	2	0	8	11	4	0	2
<b>Coups et violences volontaires</b> .....	9 248	0	3 160	454	349	2 357	168	4 652	346	350
Avec ITT > 8 jours sans circonstance aggravante.....	251	0	82	11	10	61	6	125	6	10
Avec ITT <= 8 jours avec circonstances aggravantes.....	7 785	0	2 489	391	234	1 864	140	4 045	304	303
Avec ITT > 8 jours avec circonstances aggravantes .....	878	0	510	49	104	357	15	271	29	19
Envers mineur de moins de 15 ans avec incapacité <= 8 jours.....	215	0	48	3	0	45	5	131	5	15
Envers mineur de moins de 15 ans avec incapacité > 8 jours .....	112	0	29	0	1	28	2	75	2	3
Autres violences envers mineur .....	7	0	2	0	0	2	0	5	0	0

+

+

+

Tableau 6B. Nombre de condamnations selon les nature et mode d'exécution de la peine et selon la nature de l'infraction : Juridictions de mineurs 5/10

	TOUTES PEINES	Détenition et réclusion	Emprisonnement			Amende	Peine de substitution	Mesure éducative	Sanction éducative	Dispense de peine
			Ferme	Avec sursis partiel	Avec sursis total					
Homicides involontaires .....	17	0	14	1	5	8	1	1	0	0
Par conducteur .....	9	0	8	0	2	6	0	1	0	0
Par conducteur en état alcoolique .....	2	0	1	0	0	1	0	1	0	0
Par accident du travail .....	0	0	0	0	0	0	0	0	0	0
Autres homicides involontaires .....	6	0	5	1	3	1	1	0	0	0
Blessures involontaires .....	114	0	31	5	1	25	1	3	72	5
Par conducteur .....	89	0	27	5	1	21	0	2	55	4
Par conducteur en état alcoolique avec ITT <= 3mois .....	6	0	2	0	0	2	0	0	3	1
Par conducteur en état alcoolique avec ITT > 3mois .....	2	0	1	0	0	1	0	0	1	0
Par accident du travail avec ITT > 3mois .....	0	0	0	0	0	0	0	0	0	0
Autres .....	17	0	1	0	0	1	1	1	13	0
Atteintes à la famille .....	0	0	0	0	0	0	0	0	0	0
Abandon de famille .....	0	0	0	0	0	0	0	0	0	0
Non présentation d'enfant .....	0	0	0	0	0	0	0	0	0	0
Abandon de foyer .....	0	0	0	0	0	0	0	0	0	0
Autres .....	0	0	0	0	0	0	0	0	0	0
<b>Atteintes aux moeurs .....</b>	<b>1 407</b>	<b>0</b>	<b>749</b>	<b>20</b>	<b>67</b>	<b>662</b>	<b>4</b>	<b>18</b>	<b>530</b>	<b>25</b>
Exhibition sexuelle .....	55	0	14	0	0	14	0	2	33	2
Proxénétisme .....	0	0	0	0	0	0	0	0	0	0
Proxénétisme aggravé .....	0	0	0	0	0	0	0	0	0	0
Agression sexuelle .....	318	0	133	10	12	111	1	4	155	10
Agression sexuelle avec circonstances aggravantes .....	181	0	110	4	18	88	0	2	52	2
Atteinte sexuelle sur mineur sans circonstance aggravante .....	1	0	1	0	0	1	0	0	0	0
Atteinte ou agression sexuelle sur mineur avec circonstances aggravantes .....	778	0	463	6	35	422	1	8	258	7
Autres atteintes aux moeurs sur mineur .....	67	0	24	0	1	23	2	2	30	3

+

+

+

Tableau 6B. Nombre de condamnations selon les nature et mode d'exécution de la peine et selon la nature de l'infraction : Juridictions de mineurs 6/10

	TOUTES PEINES	Détenition et réclusion	Emprisonnement			Amende	Peine de substitution	Mesure éducative	Sanction éducative	Dispense de peine
			Ferme	Avec sursis partiel	Avec sursis total					
Agression sexuelle par ascendant ou personne ayant autorité.....	4	0	0	1	3	0	0	0	0	
Autres atteintes aux moeurs.....	3	0	0	0	0	0	0	2	1	
<b>Autres atteintes à la personne .....</b>	<b>1 113</b>	<b>0</b>	<b>382</b>	<b>36</b>	<b>267</b>	<b>30</b>	<b>92</b>	<b>504</b>	<b>55</b>	
Violation de domicile.....	143	0	35	4	20	8	9	79	6	
Diffamation, discrimination.....	27	0	4	0	4	0	3	17	0	
Menaces.....	666	0	247	17	175	18	53	289	34	
Non assistance ou mise en danger d'autrui .....	145	0	51	6	37	3	18	63	5	
Détention, séquestration.....	26	0	25	9	14	0	0	1	0	
Atteintes à la vie privée .....	64	0	11	0	8	1	6	35	3	
Violation de sépulture .....	42	0	9	0	9	0	3	20	7	
<b>Infractions sur les stupéfiants .....</b>	<b>3 480</b>	<b>0</b>	<b>1 348</b>	<b>143</b>	<b>1 028</b>	<b>274</b>	<b>209</b>	<b>1 457</b>	<b>83</b>	
Détention, acquisition .....	1 149	0	566	67	421	102	81	329	38	
Usage illicite.....	1 636	0	364	16	293	130	82	958	33	
Trafic (import, export) .....	7	0	6	2	3	0	1	0	0	
Commerce, transport .....	409	0	289	47	209	25	24	62	5	
Offre et cession .....	274	0	120	10	100	16	21	107	7	
Aide à l'usage par autrui .....	2	0	1	0	1	0	0	1	0	
Autres .....	3	0	2	1	1	1	0	0	0	
<b>Autres infractions à la santé publique .....</b>	<b>3</b>	<b>0</b>	<b>0</b>	<b>0</b>	<b>0</b>	<b>0</b>	<b>0</b>	<b>2</b>	<b>0</b>	
Réglementation des débits de boissons.....	0	0	0	0	0	0	0	0	0	
Exercice illégal d'une profession médicale.....	0	0	0	0	0	0	0	0	0	
Autres .....	3	0	0	0	0	0	0	2	1	
<b>Police des étrangers, nomades .....</b>	<b>80</b>	<b>0</b>	<b>4</b>	<b>0</b>	<b>0</b>	<b>1</b>	<b>0</b>	<b>75</b>	<b>0</b>	
Entrée ou séjour irrégulier d'un étranger .....	80	0	4	0	0	1	0	75	0	
Interdiction de résidence.....	0	0	0	0	0	0	0	0	0	
Règlement sur le travail des étrangers.....	0	0	0	0	0	0	0	0	0	
Nomades.....	0	0	0	0	0	0	0	0	0	
<b>Commerce et transport d'armes .....</b>	<b>663</b>	<b>0</b>	<b>106</b>	<b>8</b>	<b>75</b>	<b>39</b>	<b>47</b>	<b>385</b>	<b>28</b>	

Tableau 6B. Nombre de condamnations selon les nature et mode d'exécution de la peine et selon la nature de l'infraction : Juridictions de mineurs

	TOUTES PEINES	Détenition et réclusion	Emprisonnement		Amende	Peine de substitution	Mesure éducative	Sanction éducative	Dispense de peine
			Ferme	Avec sursis partiel					
Port et transport illicites d'arme .....	553	0	81	19	37	36	339	21	39
Acquisition ou détention d'arme .....	36	0	19	3	0	3	11	0	3
Fabrication, commerce illicites d'explosifs .....	74	0	6	1	2	8	35	7	16
<b>Infractions militaires .....</b>	<b>0</b>	<b>0</b>	<b>0</b>	<b>0</b>	<b>0</b>	<b>0</b>	<b>0</b>	<b>0</b>	<b>0</b>
Désertion .....	0	0	0	0	0	0	0	0	0
Insoumission et autres .....	0	0	0	0	0	0	0	0	0
<b>Autres atteintes à la sûreté publique .....</b>	<b>122</b>	<b>0</b>	<b>41</b>	<b>4</b>	<b>1</b>	<b>5</b>	<b>64</b>	<b>9</b>	<b>2</b>
Législation sur la télécommunication .....	0	0	0	0	0	0	0	0	0
Législation sur les jeux de hasard .....	0	0	0	0	0	0	0	0	0
Association de malfaiteurs .....	29	0	23	3	0	0	6	0	0
Autres atteintes à la sûreté publique .....	93	0	18	1	1	5	58	9	2
<b>Faux en écriture publique ou privée .....</b>	<b>10</b>	<b>0</b>	<b>3</b>	<b>1</b>	<b>1</b>	<b>0</b>	<b>5</b>	<b>0</b>	<b>1</b>
Faux ou usage de faux en écriture privée .....	5	0	1	0	1	0	3	0	0
Falsification de document .....	5	0	2	1	0	0	2	0	1
Obtention, usage de document administratif faux ou inexact .....	0	0	0	0	0	0	0	0	0
<b>Atteintes à l'environnement .....</b>	<b>25</b>	<b>0</b>	<b>0</b>	<b>0</b>	<b>6</b>	<b>0</b>	<b>17</b>	<b>1</b>	<b>1</b>
Travaux ou utilisation illégale des sols .....	20	0	0	0	5	0	13	1	1
Défaut de permis de construire .....	0	0	0	0	0	0	0	0	0
Infraction en matière de pêche .....	0	0	0	0	0	0	0	0	0
Infraction en matière de chasse .....	0	0	0	0	0	0	0	0	0
Autres .....	5	0	0	0	1	0	4	0	0
<b>Ordre administratif et judiciaire .....</b>	<b>2 800</b>	<b>0</b>	<b>739</b>	<b>207</b>	<b>160</b>	<b>196</b>	<b>1 480</b>	<b>112</b>	<b>113</b>
Outrage à agent de la force publique .....	1 749	0	403	99	114	135	942	81	74
Rébellion .....	411	0	117	26	16	29	217	19	13
Violence sur agent de l'autorité publique .....	270	0	97	20	8	20	131	3	11
Outrage ou violence à magistrat .....	27	0	12	6	3	1	10	0	1
Corruption de fonctionnaire .....	4	0	2	1	1	0	1	0	0
Usurpation de fonction ou de titre .....	0	0	0	0	0	0	0	0	0



Tableau 6B. Nombre de condamnations selon les nature et mode d'exécution de la peine et selon la nature de l'infraction : Juridictions de mineurs 8/10

	TOUTES PEINES	Détention et réclusion	Emprisonnement			Amende	Peine de substitution	Mesure éducative	Sanction éducative	Dispense de peine
			Ferme	Avec sursis partiel	Avec sursis total					
Refus de restituer un permis de conduire.....	0	0	0	0	0	0	0	0	0	
Non exécution d'un TIG ou d'une autre obligation judiciaire .....	46	0	31	0	8	1	1	4	0	
Non respect d'interdiction de séjour .....	0	0	0	0	0	0	0	0	0	
Usurpation d'identité .....	70	0	4	0	6	7	0	47	2	
Evasion de détenu.....	22	0	15	1	4	0	1	1	0	
Dénonciation calomnieuse.....	128	0	2	1	8	5	5	93	5	
Autres ordre administratif et judiciaire.....	73	0	28	3	21	5	4	34	2	
Autres délits.....	0	0	0	0	0	0	0	0	0	
<b>CONTRAVENTIONS DE 5e CLASSE.....</b>	<b>1 024</b>	<b>0</b>	<b>0</b>	<b>0</b>	<b>0</b>	<b>227</b>	<b>46</b>	<b>657</b>	<b>24</b>	
Circulation routière .....	20	0	0	0	0	6	0	14	0	
Défaut d'assurance .....	0	0	0	0	0	0	0	0	0	
Conduite d'un véhicule sans permis .....	0	0	0	0	0	0	0	0	0	
Appareil perturbateur d'instrument de la police.....	0	0	0	0	0	0	0	0	0	
Grand excès de vitesse.....	0	0	0	0	0	0	0	0	0	
Autres .....	20	0	0	0	0	6	0	14	0	
<b>Infractions en matière de transports</b>	<b>1</b>	<b>0</b>	<b>0</b>	<b>0</b>	<b>0</b>	<b>0</b>	<b>0</b>	<b>1</b>	<b>0</b>	
Absence d'autorisation de transport routier....	0	0	0	0	0	0	0	0	0	
Infraction à la réglementation sur les conditions de travail (transport) .....	0	0	0	0	0	0	0	0	0	
Autres .....	1	0	0	0	0	0	0	1	0	
<b>Blessures involontaires</b> .....	<b>25</b>	<b>0</b>	<b>0</b>	<b>0</b>	<b>0</b>	<b>1</b>	<b>0</b>	<b>18</b>	<b>2</b>	
Par conducteur avec ITT <= 3 mois.....	0	0	0	0	0	0	0	0	0	
Avec ITT <= 3 mois (sauf route, travail).....	25	0	0	0	0	1	0	18	2	
Par accident du travail avec ITT <=3 mois .....	0	0	0	0	0	0	0	0	0	
<b>Coups et violences volontaires</b> .....	<b>573</b>	<b>0</b>	<b>0</b>	<b>0</b>	<b>0</b>	<b>133</b>	<b>38</b>	<b>351</b>	<b>13</b>	
Avec ITT <= 8 jours.....	573	0	0	0	0	133	38	351	13	
<b>Atteintes aux mœurs</b> .....	<b>0</b>	<b>0</b>	<b>0</b>	<b>0</b>	<b>0</b>	<b>0</b>	<b>0</b>	<b>0</b>	<b>0</b>	
Racolage actif .....	0	0	0	0	0	0	0	0	0	

Tableau 6B. Nombre de condamnations selon les nature et mode d'exécution de la peine et selon la nature de l'infraction : Juridictions de mineurs 9/10

	TOUTES PEINES	Détenition et réclusion	Emprisonnement			Amende	Peine de substitution	Mesure éducative	Sanction éducative	Dispense de peine
			Ferme	Avec sursis partiel	Avec sursis total					
Autres atteintes aux personnes.....	74	0	0	0	0	16	1	52	2	3
Atteintes à l'environnement .....	2	0	0	0	0	1	0	1	0	0
Infraction en matière de chasse.....	1	0	0	0	0	0	0	1	0	0
Abandon d'épaves, d'objets ou d'ordures .....	1	0	0	0	0	1	0	0	0	0
Infraction en matière de pêche .....	0	0	0	0	0	0	0	0	0	0
Autres .....	0	0	0	0	0	0	0	0	0	0
<b>Travail et sécurité sociale .....</b>	<b>1</b>	<b>0</b>	<b>0</b>	<b>0</b>	<b>0</b>	<b>0</b>	<b>0</b>	<b>1</b>	<b>0</b>	<b>0</b>
Infraction à l'assujettissement à la sécurité sociale.....	0	0	0	0	0	0	0	0	0	0
Infraction à la législation sur les congés.....	0	0	0	0	0	0	0	0	0	0
Médecine du travail .....	1	0	0	0	0	0	0	1	0	0
Autres .....	0	0	0	0	0	0	0	0	0	0
<b>Atteintes à l'ordre économique .....</b>	<b>3</b>	<b>0</b>	<b>0</b>	<b>0</b>	<b>0</b>	<b>0</b>	<b>0</b>	<b>2</b>	<b>0</b>	<b>1</b>
Transport ou stockage de denrées périssables.....	0	0	0	0	0	0	0	0	0	0
Non respect de l'information du consommateur .....	0	0	0	0	0	0	0	0	0	0
Autres atteintes à l'ordre économique.....	3	0	0	0	0	0	0	2	0	1
<b>Ordre administratif et judiciaire .....</b>	<b>0</b>	<b>0</b>	<b>0</b>	<b>0</b>	<b>0</b>	<b>0</b>	<b>0</b>	<b>0</b>	<b>0</b>	<b>0</b>
Outrage à citoyen chargé d'un ministère public.....	0	0	0	0	0	0	0	0	0	0
Autres .....	0	0	0	0	0	0	0	0	0	0
<b>Atteintes aux biens .....</b>	<b>294</b>	<b>0</b>	<b>0</b>	<b>0</b>	<b>0</b>	<b>61</b>	<b>7</b>	<b>201</b>	<b>7</b>	<b>18</b>
Dégradation ou détérioration légère d'un bien d'autrui.....	289	0	0	0	0	60	7	198	7	17
Autres .....	5	0	0	0	0	1	0	3	0	1
<b>Atteintes à la sûreté publique .....</b>	<b>31</b>	<b>0</b>	<b>0</b>	<b>0</b>	<b>0</b>	<b>9</b>	<b>0</b>	<b>16</b>	<b>0</b>	<b>6</b>
Séjour irrégulier d'un ressortissant CEE.....	0	0	0	0	0	0	0	0	0	0
Absence de livret de circulation .....	0	0	0	0	0	0	0	0	0	0
Infractions à la législation sur la télécommunication.....	0	0	0	0	0	0	0	0	0	0

+

Tableau 6B. Nombre de condamnations selon les nature et mode d'exécution de la peine et selon la nature de l'infraction : Juridictions de mineurs 10/10

	TOUTES PEINES	Détenition et réclusion	Emprisonnement			Amende	Peine de substitution	Mesure éducative	Sanction éducative	Dispense de peine
			Ferme	Avec sursis partiel	Avec sursis total					
Autres atteintes à la sûreté publique .....	31	0	0	0	0	9	0	16	0	6
Atteintes à la santé.....	0	0	0	0	0	0	0	0	0	0
Autres contraventions .....	0	0	0	0	0	0	0	0	0	0

Source : ministère de la Justice et des Libertés, Casier judiciaire national, SDSE

+

+

+

Tableau 7. Nombre de condamnations à la réclusion criminelle selon le quantum de la peine et selon la nature de l'infraction

	TOUS QUANTUM	Quantum de la peine de détention ou de réclusion			Perpétuité
		de 5 ans à moins de 10 ans	de 10 ans à moins de 20 ans	20 ans et plus	
<b>CRIMES</b>	<b>1 147</b>	<b>0</b>	<b>943</b>	<b>188</b>	<b>16</b>
<i>Dont continue</i>	<i>68</i>	<i>0</i>	<i>41</i>	<i>24</i>	<i>3</i>
Homicides volontaires	344	0	214	118	12
Meurtre	172	0	131	41	0
Assassinat	101	0	42	52	7
Meurtre sur mineur de moins de 15 ans	10	0	5	5	0
Autres	61	0	36	20	5
<b>Coups et violences volontaires</b>	<b>144</b>	<b>0</b>	<b>117</b>	<b>24</b>	<b>3</b>
Mort non intentionnelle	68	0	68	0	0
Infirmité permanente	4	0	3	1	0
Envers mineurs	14	0	13	1	0
Autres	58	0	33	22	3
<b>Viols et attentats à la pudeur</b>	<b>497</b>	<b>0</b>	<b>462</b>	<b>34</b>	<b>1</b>
Viol commis par plusieurs personnes	25	0	25	0	0
Viol avec circonstances aggravantes	245	0	228	17	0
Viol sur mineur de moins de 15 ans	95	0	88	7	0
Viol par ascendant ou personne ayant autorité	47	0	47	0	0
Viol simple et autres	85	0	74	10	1
<b>Vols, recels, destructions</b>	<b>136</b>	<b>0</b>	<b>124</b>	<b>12</b>	<b>0</b>
Vol avec port d'arme	70	0	68	2	0
Autre vol qualifié	54	0	44	10	0
Recel qualifié	2	0	2	0	0
Destruction - dégradation	10	0	10	0	0
<b>Atteintes à la sûreté publique</b>	<b>5</b>	<b>0</b>	<b>5</b>	<b>0</b>	<b>0</b>
Faux-monnyage	0	0	0	0	0
Autres atteintes à la sûreté publique	5	0	5	0	0
<b>Autres crimes</b>	<b>21</b>	<b>0</b>	<b>21</b>	<b>0</b>	<b>0</b>

Source : ministère de la Justice et des Libertés, Casier judiciaire national, SDSE

Tableau 7A. Nombre de condamnations à la réclusion criminelle selon le quantum de la peine et selon la nature de l'infraction  
Juridictions pour majeurs

	TOUS QUANTUM	Quantum de la peine de détention ou de réclusion			Perpétuité
		de 5 ans à moins de 10 ans	de 10 ans à moins de 20 ans	20 ans et plus	
CRIMES	1 103	0	903	184	16
<i>Dont contumace</i> .....	68	0	47	24	3
Homicides volontaires .....	334	0	205	117	12
Meurtre .....	167	0	126	41	0
Assassinat.....	98	0	40	51	7
Meurtre sur mineur de moins de 15 ans .....	10	0	5	5	0
Autres .....	59	0	34	20	5
Coups et violences volontaires .....	130	0	104	23	3
Mort non intentionnelle .....	67	0	67	0	0
Infirmité permanente .....	4	0	3	1	0
Envers mineurs .....	14	0	13	1	0
Autres .....	45	0	21	21	3
Viols et attentats à la pudeur .....	482	0	447	34	1
Viol commis par plusieurs personnes .....	21	0	21	0	0
Viol avec circonstances aggravantes.....	242	0	225	17	0
Viol sur mineur de moins de 15 ans .....	89	0	82	7	0
Viol par ascendant ou personne ayant autorité .....	46	0	46	0	0
Viol simple et autres .....	84	0	73	10	1
Vol, recels, destructions .....	131	0	121	10	0
Vol avec port d'arme .....	68	0	66	2	0
Autre vol qualifié.....	51	0	43	8	0
Recel qualifié .....	2	0	2	0	0
Destruction - dégradation.....	10	0	10	0	0
Atteintes à la sûreté publique .....	5	0	5	0	0
Faux-monnayage.....	0	0	0	0	0
Autres atteintes à la sûreté publique .....	5	0	5	0	0
Autres crimes.....	21	0	21	0	0

Source : ministère de la Justice et des Libertés, Casier judiciaire national, SDSE

+

Tableau 7B. Nombre de condamnations à la réclusion criminelle selon le quantum de la peine et selon la nature de l'infraction  
Juridictions de mineurs

	TOUS QUANTUM	Quantum de la peine de détention ou de réclusion			Perpétuité
		de 5 ans à moins de 10 ans	de 10 ans à moins de 20 ans	20 ans et plus	
<b>CRIMES</b>	44	0	40	4	0
<i>Dont contumace</i> .....	0	0	0	0	0
Homicides volontaires .....	10	0	9	1	0
Meurtre .....	5	0	5	0	0
Assassinat.....	3	0	2	1	0
Meurtre sur mineur de moins de 15 ans .....	0	0	0	0	0
Autres .....	2	0	2	0	0
<b>Coups et violences volontaires</b> .....	14	0	13	1	0
Mort non intentionnelle .....	1	0	1	0	0
Infirmité permanente .....	0	0	0	0	0
Envers mineurs .....	0	0	0	0	0
Autres .....	13	0	12	1	0
<b>Viols et attentats à la pudeur</b> .....	15	0	15	0	0
Viol commis par plusieurs personnes .....	4	0	4	0	0
Viol avec circonstances aggravantes.....	3	0	3	0	0
Viol sur mineur de moins de 15 ans .....	6	0	6	0	0
Viol par ascendant ou personne ayant autorité .....	1	0	1	0	0
Viol simple et autres .....	1	0	1	0	0
<b>Vol, recels, destructions</b> .....	5	0	3	2	0
Vol avec port d'arme .....	2	0	2	0	0
Autre vol qualifié.....	3	0	1	2	0
Recel qualifié .....	0	0	0	0	0
Destruction - dégradation.....	0	0	0	0	0
<b>Atteintes à la sûreté publique</b> .....	0	0	0	0	0
Faux-monnayage.....	0	0	0	0	0
Autres atteintes à la sûreté publique .....	0	0	0	0	0
Autres crimes.....	0	0	0	0	0

Source : ministère de la Justice et des Libertés, Casier judiciaire national, SDSE

+

+

+

Tableau 8. Nombre de condamnations à la réclusion criminelle (hors perpétuité) et quantum moyen des peines selon la nature de l'infraction  
 Infraction unique et infractions multiples

	TOUTES CONDAMNATIONS		Condamnations à infraction unique		Condamnations à infractions multiples	
	Nombre de réclusions*	Durée moyenne en mois	Nombre de réclusions*	Durée moyenne en mois	Nombre de réclusions*	Durée moyenne en mois
<b>CRIMES</b>	<b>1 131</b>	<b>174,5</b>	<b>497</b>	<b>177,6</b>	<b>634</b>	<b>172,1</b>
Homicides volontaires .....	332	203,8	246	196,1	86	226,0
Meurtre .....	172	189,0	124	179,7	48	212,8
Assassinat.....	94	228,9	75	225,4	19	242,9
Meurtre sur mineur de moins de 15 ans .....	10	215,4	7	218,1	3	209,1
Autres .....	56	205,4	40	188,2	16	248,5
<b>Coups et violences volontaires .....</b>	<b>141</b>	<b>172,4</b>	<b>81</b>	<b>167,6</b>	<b>60</b>	<b>178,9</b>
Mort non intentionnelle .....	68	145,5	51	147,4	17	139,9
Infirmité permanente .....	4	147,9	3	157,8	1	118,4
Envers mineurs .....	14	173,3	8	156,8	6	195,3
Autres .....	55	207,2	19	228,0	36	196,3
<b>Viols et attentats à la pudeur .....</b>	<b>496</b>	<b>159,7</b>	<b>123</b>	<b>150,9</b>	<b>373</b>	<b>162,6</b>
Viol commis par plusieurs personnes .....	25	150,5	14	149,6	11	151,7
Viol avec circonstances aggravantes.....	245	160,0	56	154,3	189	161,7
Viol sur mineur de moins de 15 ans .....	95	158,0	14	141,2	81	160,9
Viol par ascendant ou personne ayant autorité .....	47	154,9	8	152,4	39	155,4
Viol simple et autres .....	84	166,0	31	149,3	53	175,7
<b>Vols, recels, destructions .....</b>	<b>136</b>	<b>162,1</b>	<b>44</b>	<b>169,5</b>	<b>92</b>	<b>158,6</b>
Vol avec port d'arme .....	70	151,0	14	138,6	56	154,1
Autre vol qualifié.....	54	179,1	26	189,8	28	169,1
Recel qualifié .....	2	118,4	1	118,4	1	118,4
Destruction - dégradation.....	10	157,4	3	153,9	7	158,9
<b>Atteintes à la sûreté publique .....</b>	<b>5</b>	<b>179,9</b>	<b>0</b>	<b>0</b>	<b>5</b>	<b>179,9</b>
Faux-monnayage.....	0	0	0	0	0	0
Autres atteintes à la sûreté publique .....	5	179,9	0	0	5	179,9
<b>Autres crimes.....</b>	<b>21</b>	<b>153,3</b>	<b>3</b>	<b>138,1</b>	<b>18</b>	<b>155,8</b>

\* Le nombre de réclusions hors perpétuité est égal à la différence entre la colonne réclusion des tableaux 6, 6A, 6B et à la colonne réclusion à perpétuité des tableaux 7, 7A, 7B.  
 Source : ministère de la Justice et des Libertés, Casier judiciaire national, SDSE

Tableau 9. Nombre de condamnations à des peines d'emprisonnement pour crime selon le mode d'exécution des peines et selon la nature de l'infraction

	TOUTES PEINES D'EMPRISONNEMENT	Peines d'emprisonnement					TIG
		Ferme	Sursis partiel*		simple	Sursis total**	
			simple	probatoire			
<b>CRIMES</b>	1 516	817	118	285	121	175	0
Homicides volontaires .....	93	66	8	15	3	1	0
Meurtre .....	44	30	4	8	1	1	0
Assassinat.....	25	19	2	4	0	0	0
Meurtre sur mineur de moins de 15 ans.....	9	6	0	3	0	0	0
Autres .....	15	11	2	0	2	0	0
<b>Coups et violences volontaires .....</b>	<b>208</b>	<b>120</b>	<b>22</b>	<b>41</b>	<b>11</b>	<b>14</b>	<b>0</b>
Mort non intentionnelle .....	128	81	14	26	5	2	0
Infirmité permanente .....	21	13	3	4	0	1	0
Envers mineurs .....	13	5	2	3	1	2	0
Autres .....	46	21	3	8	5	9	0
<b>Viols et attentats à la pudeur .....</b>	<b>830</b>	<b>408</b>	<b>60</b>	<b>137</b>	<b>81</b>	<b>144</b>	<b>0</b>
Viol commis par plusieurs personnes .....	79	30	3	24	9	13	0
Viol avec circonstances aggravantes.....	220	154	13	23	16	14	0
Viol sur mineur de moins de 15 ans .....	278	66	22	51	40	99	0
Viol par ascendant ou personne ayant autorité .....	62	43	6	10	2	1	0
Viol simple et autres .....	191	115	16	29	14	17	0
<b>Vols, recels, destructions .....</b>	<b>310</b>	<b>178</b>	<b>15</b>	<b>84</b>	<b>21</b>	<b>12</b>	<b>0</b>
Vol avec port d'arme .....	210	120	7	62	11	10	0
Autre vol qualifié.....	61	42	5	14	0	0	0
Recel qualifié .....	16	8	2	2	2	2	0
Destruction - dégradation.....	23	8	1	6	8	0	0
<b>Atteintes à la sûreté publique .....</b>	<b>2</b>	<b>2</b>	<b>0</b>	<b>0</b>	<b>0</b>	<b>0</b>	<b>0</b>
Faux-monnyage.....	0	0	0	0	0	0	0
Autres atteintes à la sûreté publique .....	2	2	0	0	0	0	0
<b>Autres crimes.....</b>	<b>73</b>	<b>43</b>	<b>13</b>	<b>8</b>	<b>5</b>	<b>4</b>	<b>0</b>

\* La somme du sursis partiel simple et probatoire (118 + 285) est égale à la colonne sursis partiel du tableau 6 (403)

\*\* La somme du sursis total simple et probatoire et tig (121 + 175 + 0) est égale à la colonne sursis total du tableau 6 (296)

Source : ministère de la Justice et des Libertés, Casier judiciaire national, SDSE



Tableau 10. Nombre de condamnations à des peines d'emprisonnement pour délit selon le mode d'exécution des peines et selon la nature de l'infraction 1/7

	TOUTES PEINES D'EMPRISONNEMENT	Peines d'emprisonnement				TIG
		Ferme	Sursis partiel*		Sursis total**	
			simple	probatoire		
<b>DÉLITS</b>	<b>303 972</b>	<b>88 318</b>	<b>4 953</b>	<b>28 889</b>	<b>116 927</b>	<b>9 301</b>
Vols, recels .....	67 708	24 991	1 084	8 082	23 587	2 926
Vol simple .....	16 055	6 569	80	1 328	5 594	648
Vol avec effraction .....	3 953	1 625	30	658	1 018	182
Vol avec violences .....	3 756	1 270	158	1 076	690	112
Vol avec destruction ou dégradation .....	4 802	1 931	19	575	1 530	237
Vol avec 1 circonstance aggravante .....	14 279	4 673	147	1 112	6 259	750
Vol avec 2 ou 3 circonstances aggravantes .....	15 419	4 902	495	2 735	4 870	687
Recel simple .....	7 968	3 492	96	477	3 039	263
Recel aggravé .....	1 475	529	59	121	586	47
Autres vols .....	1	0	0	0	1	0
<b>Escroqueries, abus de confiance .....</b>	<b>11 950</b>	<b>3 034</b>	<b>276</b>	<b>1 127</b>	<b>5 475</b>	<b>185</b>
Escroquerie .....	6 644	1 571	163	515	3 327	93
Abus de confiance et de blanc-seing .....	2 454	459	29	146	1 264	28
Détournement ou destruction d'objet saisi ou gagé .....	68	12	0	0	45	0
Filouterie d'hôtel .....	138	80	0	5	42	1
Filouterie d'aliments .....	174	96	0	3	56	1
Autres filouteries .....	472	226	1	15	182	13
Extorsion de fonds, chantage .....	2 000	590	83	443	559	49
<b>Destructions, dégradations .....</b>	<b>9 157</b>	<b>2 633</b>	<b>93</b>	<b>859</b>	<b>3 107</b>	<b>638</b>
Destruction d'un bien d'autrui .....	3 820	1 226	15	234	1 362	172
Destruction d'un bien d'autrui par explosion ou incendie .....	2 185	494	53	436	585	146
Destruction d'un bien d'autrui avec effraction .....	1 876	442	21	110	738	220
Dégradation d'un monument d'utilité publique .....	1 133	440	2	70	339	96
Acte de cruauté sur un animal domestique .....	93	19	1	3	62	1
Autres destructions .....	50	12	1	6	21	3
<b>Circulation routière .....</b>	<b>78 775</b>	<b>20 546</b>	<b>125</b>	<b>3 675</b>	<b>33 624</b>	<b>2 575</b>
Conduite en état alcoolique .....	44 000	7 061	31	2 260	19 966	943

\* La somme du sursis partiel simple et probatoire ( 4 953 + 28 889 ) est égale à la colonne sursis partiel du tableau 6 (33 842 )

\*\* La somme du sursis total simple et probatoire et TIG (116 927 + 55 584 + 9 301 ) est égale à la colonne sursis total du tableau 6 (181 812 )

+

Tableau 10. Nombre de condamnations à des peines d'emprisonnement pour délit selon le mode d'exécution des peines et selon la nature de l'infraction 2/7

	TOUTES PEINES D'EMPRISONNEMENT		Peines d'emprisonnement				TIG
	Ferme	Sursis partiel*		Sursis total**		TIG	
		simple	probatoire	simple	probatoire		
Délit de fuite.....	411	3	60	871	217	61	
Refus d'obtenir.....	1 836	28	343	1 799	492	222	
Refus de vérification de l'état alcoolique.....	256	0	62	400	216	32	
Conduite malgré suspension du permis.....	3 413	12	302	3 408	939	407	
Défaut de plaques ou fausses plaques.....	72	12	11	90	10	17	
Conduite sans permis.....	5 738	30	412	3 829	997	594	
Conduite en ayant fait usage de stupéfiants.....	653	1	111	2 051	1 246	161	
Défaut d'assurance.....	1 048	6	105	1 045	358	134	
Autres circulation routière.....	58	2	9	165	16	4	
<b>Transports</b> .....	<b>8</b>	<b>1</b>	<b>1</b>	<b>65</b>	<b>3</b>	<b>1</b>	
Obstacle au contrôle d'autorisation de transport routier.....	0	1	0	17	0	0	
Transport routier sans autorisation.....	0	0	0	7	0	0	
Infraction en matière de navigation.....	1	0	0	8	1	0	
Autres.....	7	0	1	33	2	1	
<b>Chèques</b> .....	<b>658</b>	<b>22</b>	<b>93</b>	<b>918</b>	<b>281</b>	<b>32</b>	
Contrefaçon de chèques et usage.....	580	22	88	722	199	28	
Retrait ou blocage de la provision d'un chèque.....	29	0	0	64	29	2	
Violation à l'interdiction d'émettre.....	41	0	5	117	53	2	
Autres.....	8	0	0	15	0	0	
<b>Travail et sécurité sociale</b> .....	<b>244</b>	<b>21</b>	<b>20</b>	<b>1 736</b>	<b>107</b>	<b>10</b>	
Hygiène et sécurité.....	2	2	0	63	0	0	
Travail illégal.....	232	19	17	1 613	90	10	
Entrave aux fonctions de l'inspecteur du travail.....	6	0	0	25	1	0	
Fraude aux prestations ou cotisations sociales.....	4	0	3	26	11	0	
Entrave à la représentation des salariés.....	0	0	0	3	0	0	
Autres.....	11	0	0	6	5	0	
<b>Fraudes et contrefaçons</b> .....	<b>91</b>	<b>16</b>	<b>20</b>	<b>292</b>	<b>35</b>	<b>4</b>	
Tromperie sur la marchandise.....	50	9	18	125	22	1	

88

Les condamnations en 2010

+

+

+

Tableau 10. Nombre de condamnations à des peines d'emprisonnement pour délit selon le mode d'exécution des peines et selon la nature de l'infraction 3/7

	TOUTES PEINES D'EMPRISONNEMENT		Peines d'emprisonnement				TIG
	Ferme		Sursis partiel*		simple	Sursis total**	
			simple	probatoire			
Détention de denrées nuisibles à la santé.....	1	20	3	0	16	0	0
Contrefaçon de marque, modèle ou oeuvre .....	40	210	4	2	148	13	3
Autres fraudes.....	0	3	0	0	3	0	0
<b>Législation sur la concurrence et les prix .....</b>	<b>134</b>	<b>818</b>	<b>35</b>	<b>69</b>	<b>375</b>	<b>199</b>	<b>6</b>
Publicité mensongère .....	6	36	0	0	25	5	0
Achat ou vente sans facture.....	0	7	0	0	5	2	0
Technique de vente répréhensible.....	35	180	0	8	107	28	2
Prix illicites et autres.....	93	595	35	61	238	164	4
<b>Législation sur les sociétés .....</b>	<b>102</b>	<b>813</b>	<b>34</b>	<b>26</b>	<b>589</b>	<b>59</b>	<b>3</b>
Banqueroute.....	40	350	10	17	256	27	0
Gestion et comptabilité délictueuses.....	35	347	23	7	255	26	1
Exercice illégal d'une profession .....	24	107	1	1	73	6	2
Autres .....	3	9	0	1	5	0	0
<b>Atteintes aux finances publiques .....</b>	<b>439</b>	<b>1 617</b>	<b>108</b>	<b>82</b>	<b>899</b>	<b>80</b>	<b>9</b>
Fraude à l'impôt .....	98	698	15	5	547	33	0
Infraction douanière .....	193	582	51	68	230	36	4
Autres .....	148	337	42	9	122	11	5
<b>Coups et violences volontaires .....</b>	<b>9 464</b>	<b>46 993</b>	<b>782</b>	<b>6 569</b>	<b>18 055</b>	<b>11 020</b>	<b>1 103</b>
Avec ITT > 8 jours sans circonstance aggravante.....	423	2 367	36	255	1 179	413	61
Avec ITT <= 8 jours avec circonstances aggravantes .....	7 663	36 341	467	4 563	13 949	8 805	894
Avec ITT > 8 jours avec circonstances aggravantes .....	1 204	6 616	261	1 557	2 239	1 235	120
Envers mineur de moins de 15 ans avec incapacité <= 8 jours .....	77	509	0	49	195	171	17
Envers mineur de moins de 15 ans avec incapacité > 8 jours .....	58	906	13	117	377	334	7
Autres violences envers mineur .....	39	254	5	28	116	62	4
<b>Homicides involontaires .....</b>	<b>71</b>	<b>1 162</b>	<b>112</b>	<b>170</b>	<b>778</b>	<b>31</b>	<b>0</b>
Par conducteur .....	38	736	66	87	536	9	0
Par conducteur en état alcoolique .....	16	186	38	56	65	11	0
Par accident du travail .....	1	73	1	0	70	1	0

Tableau 10. Nombre de condamnations à des peines d'emprisonnement pour délit selon le mode d'exécution des peines et selon la nature de l'infraction 4/7

	TOUTES PEINES D'EMPRISONNEMENT		Peines d'emprisonnement				TIG
	Ferme	Sursis partiel*		simple	probatoire	Sursis total**	
		simple	probatoire				
Autres homicides involontaires .....	167	16	7	27	107	10	0
<b>Blessures involontaires .....</b>	<b>4 449</b>	<b>466</b>	<b>43</b>	<b>241</b>	<b>3 038</b>	<b>606</b>	<b>55</b>
Par conducteur .....	2 501	334	24	145	1 713	248	37
Par conducteur en état alcoolique avec ITT <= 3mois .....	1 491	99	9	81	983	303	16
Par conducteur en état alcoolique avec ITT > 3mois .....	173	10	3	12	114	34	0
Par accident du travail avec ITT > 3mois .....	66	1	0	0	65	0	0
Autres .....	218	22	7	3	163	21	2
<b>Atteintes à la famille .....</b>	<b>4 359</b>	<b>773</b>	<b>16</b>	<b>100</b>	<b>1 588</b>	<b>1 872</b>	<b>10</b>
Abandon de famille .....	3 716	699	7	83	1 229	1 690	8
Non présentation d'enfant .....	500	64	2	9	285	140	0
Abandon de foyer .....	109	9	2	7	48	41	2
Autres .....	34	1	5	1	26	1	0
<b>Atteintes aux moeurs .....</b>	<b>7 649</b>	<b>1 171</b>	<b>366</b>	<b>1 048</b>	<b>2 465</b>	<b>2 581</b>	<b>18</b>
Exhibition sexuelle.....	1 285	198	3	89	374	617	4
Proxénétisme .....	195	73	22	7	88	5	0
Proxénétisme aggravé .....	240	109	45	14	67	5	0
Agression sexuelle .....	1 226	182	48	164	469	360	3
Agression sexuelle avec circonstances aggravantes .....	643	118	54	143	173	154	1
Atteinte sexuelle sur mineur sans circonstance aggravante.....	290	32	14	35	131	76	2
Atteinte ou agression sexuelle sur mineur avec circonstances aggravantes .....	2 481	319	136	479	677	868	2
Autres atteintes aux moeurs sur mineur .....	1 085	115	31	87	399	447	6
Agression sexuelle par ascendant ou personne ayant autorité .....	178	22	13	30	64	49	0
Autres atteintes aux moeurs .....	26	3	0	0	23	0	0
<b>Autres atteintes à la personne .....</b>	<b>8 251</b>	<b>2 344</b>	<b>105</b>	<b>899</b>	<b>2 715</b>	<b>1 953</b>	<b>235</b>
Violation de domicile.....	771	278	13	89	226	137	28
Diffamation, discrimination .....	186	29	0	4	124	26	3
Menaces.....	4 877	1 530	14	537	1 419	1 245	132

Tableau 10. Nombre de condamnations à des peines d'emprisonnement pour délit selon le mode d'exécution des peines et selon la nature de l'infraction 5/7

	TOUTES PEINES D'EMPRISONNEMENT		Peines d'emprisonnement				TIG
	Ferme	Sursis partiel*		Sursis total**		probatoire	
		simple	probatoire	simple	probatoire		
Non assistance ou mise en danger d'autrui .....	124	20	54	346	86	35	
Détention, séquestration .....	140	56	125	99	29	4	
Atteintes à la vie privée .....	243	2	89	489	427	27	
Violation de sépulture .....	0	0	1	12	3	6	
<b>Infractions sur les stupéfiants .....</b>	<b>9 180</b>	<b>1 273</b>	<b>4 681</b>	<b>7 242</b>	<b>5 659</b>	<b>658</b>	
Détention, acquisition .....	3 045	452	1 637	2 286	1 432	156	
Usage illicite .....	2 755	64	727	2 773	2 805	321	
Trafic (import, export) .....	701	171	464	156	188	6	
Commerce, transport .....	2 195	524	1 576	1 332	856	74	
Offre et cession .....	440	51	270	635	368	98	
Aide à l'usage par autrui .....	12	2	2	11	5	0	
Autres .....	32	9	5	49	5	3	
<b>Autres infractions à la santé publique .....</b>	<b>82</b>	<b>12</b>	<b>6</b>	<b>85</b>	<b>32</b>	<b>2</b>	
Réglementation des débits de boissons .....	3	0	0	2	2	0	
Exercice illégal d'une profession médicale .....	1	1	0	21	2	0	
Autres .....	78	11	6	62	28	2	
<b>Police des étrangers, nomades .....</b>	<b>2 156</b>	<b>138</b>	<b>23</b>	<b>1 369</b>	<b>21</b>	<b>0</b>	
Entrée ou séjour irrégulier d'un étranger .....	1 731	135	20	1 111	18	0	
Interdiction de résidence .....	411	0	2	150	1	0	
Règlement sur le travail des étrangers .....	14	3	1	108	2	0	
Nomades .....	0	0	0	0	0	0	
<b>Commerce et transport d'armes .....</b>	<b>1 050</b>	<b>33</b>	<b>203</b>	<b>740</b>	<b>320</b>	<b>96</b>	
Port et transport illicites d'arme .....	839	14	151	499	236	81	
Acquisition ou détention d'arme .....	205	19	46	226	78	12	
Fabrication, commerce illicites d'explosifs .....	6	0	6	15	6	3	
<b>Infractions militaires .....</b>	<b>63</b>	<b>1</b>	<b>0</b>	<b>751</b>	<b>5</b>	<b>1</b>	
Désertion .....	52	1	0	638	3	1	
Insoumission et autres .....	11	0	0	113	2	0	
<b>Autres atteintes à la sûreté publique .....</b>	<b>376</b>	<b>91</b>	<b>97</b>	<b>201</b>	<b>19</b>	<b>21</b>	

Tableau 10. Nombre de condamnations à des peines d'emprisonnement pour délit selon le mode d'exécution des peines et selon la nature de l'infraction 6/7

	TOUTES PEINES D'EMPRISONNEMENT		Peines d'emprisonnement				TIG
	Ferme	Sursis partiel*		Sursis total**		TIG	
		simple	probatoire	simple	probatoire		
Législation sur la télécommunication .....	2	0	0	0	0	0	
Législation sur les jeux de hasard .....	63	5	2	47	3	0	
Association de malfaiteurs.....	561	81	82	64	6	8	
Autres atteintes à la sûreté publique .....	179	5	13	90	9	13	
<b>Faux en écriture publique ou privée .....</b>	<b>2 962</b>	<b>62</b>	<b>80</b>	<b>1 866</b>	<b>202</b>	<b>31</b>	
Faux ou usage de faux en écriture privée.....	1 183	17	40	757	118	14	
Falsification de document.....	1 343	38	30	821	73	13	
Obtention, usage de document administratif faux ou inexact.....	436	7	10	288	11	4	
<b>Atteintes à l'environnement .....</b>	<b>243</b>	<b>3</b>	<b>1</b>	<b>170</b>	<b>15</b>	<b>11</b>	
Travaux ou utilisation illégale des sols .....	84	1	1	63	7	4	
Défaut de permis de construire.....	26	0	0	25	1	0	
Infraction en matière de pêche .....	1	0	0	1	0	0	
Infraction en matière de chasse.....	43	9	0	31	2	1	
Autres .....	89	2	0	50	5	6	
<b>Ordre administratif et judiciaire .....</b>	<b>15 700</b>	<b>101</b>	<b>717</b>	<b>5 197</b>	<b>1 536</b>	<b>671</b>	
Outrage à agent de la force publique.....	6 693	23	344	2 291	803	347	
Rébellion .....	2 258	15	142	872	301	124	
Violence sur agent de l'autorité publique.....	1 297	23	125	453	181	63	
Outrage ou violence à magistrat .....	163	0	2	36	9	4	
Corruption de fonctionnaire.....	135	7	2	102	5	1	
Usurpation de fonction ou de titre .....	81	1	6	47	6	1	
Refus de restituer un permis de conduire.....	29	0	0	10	3	1	
Non exécution d'un TIG ou d'une autre obligation judiciaire.....	1 927	3	10	225	61	49	
Non respect d'interdiction de séjour .....	81	0	3	4	4	2	
Usurpation d'identité .....	474	1	8	137	26	12	
Evasion de détenu.....	727	2	22	11	8	6	
Dénonciation calomnieuse.....	713	1	13	475	76	30	
Autres ordre administratif et judiciaire .....	1 122	25	40	534	53	31	

Tableau 10. Nombre de condamnations à des peines d'emprisonnement pour délit selon le mode d'exécution des peines et selon la nature de l'infraction 7/7

	TOUTES PEINES D'EMPRISONNEMENT	Peines d'emprisonnement					
		Ferme	Sursis partiel*		Sursis total**		TIG
			simple	probatoire	simple	probatoire	
Autres délits .....	0	0	0	0	0	0	0

Source : ministère de la Justice et des Libertés, Casier judiciaire national, SDSE

Tableau 10A. Nombre de condamnations à des peines d'emprisonnement pour délit selon le mode d'exécution des peines et selon la nature de l'infraction : Tribunal correctionnel 1/7

	TOUTES PEINES D'EMPRISONNEMENT	Peines d'emprisonnement				TIG
		Ferme	Sursis partiel*		Sursis total**	
			simple	probatoire		
<b>DÉLITS</b>	<b>265 245</b>	<b>75 488</b>	<b>4 129</b>	<b>24 510</b>	<b>104 262</b>	<b>8 089</b>
Vols, recels .....	54 439	20 655	878	6 477	19 071	4 970
Vol simple .....	14 200	5 710	64	1 136	5 160	1 561
Vol avec effraction.....	3 436	1 395	24	577	889	380
Vol avec violences.....	2 676	982	121	808	436	248
Vol avec destruction ou dégradation.....	4 113	1 634	15	506	1 345	408
Vol avec 1 circonstance aggravante .....	11 832	3 855	125	879	5 343	975
Vol avec 2 ou 3 circonstances aggravantes .....	10 298	3 655	403	2 107	2 805	868
Recel simple .....	6 658	2 990	78	366	2 580	434
Recel aggravé.....	1 225	434	48	98	512	96
Autres vols.....	1	0	0	0	1	0
<b>Escroqueries, abus de confiance .....</b>	<b>10 084</b>	<b>2 493</b>	<b>210</b>	<b>891</b>	<b>4 806</b>	<b>1 524</b>
Escroquerie .....	5 923	1 324	129	436	3 083	863
Abus de confiance et de blanc-seing.....	2 109	373	19	108	1 127	458
Détournement ou destruction d'objet saisi ou gagé .....	60	10	0	0	40	10
Filouterie d'hôtel.....	130	75	0	5	40	9
Filouterie d'aliments.....	167	92	0	3	55	16
Autres filouteries .....	430	191	1	13	181	31
Extorsion de fonds, chantage.....	1 265	428	61	326	280	137
<b>Destructions, dégradations .....</b>	<b>7 450</b>	<b>2 205</b>	<b>78</b>	<b>710</b>	<b>2 497</b>	<b>1 442</b>
Destruction d'un bien d'autrui .....	3 383	1 053	12	206	1 244	717
Destruction d'un bien d'autrui par explosion ou incendie.....	1 580	394	45	358	344	331
Destruction d'un bien d'autrui avec effraction .....	1 489	367	17	85	589	253
Dégradation d'un monument d'utilité publique.....	887	362	2	56	260	130
Acte de cruauté sur un animal domestique .....	73	17	1	1	46	7
Autres destructions .....	38	12	1	4	14	4
<b>Circulation routière .....</b>	<b>75 065</b>	<b>18 557</b>	<b>113</b>	<b>3 471</b>	<b>32 832</b>	<b>17 622</b>
Conduite en état alcoolique .....	42 717	6 482	26	2 169	19 711	13 413

\* La somme du sursis partiel simple et probatoire (4 129 + 24 510) est égale à la colonne sursis partiel du tableau 6A (28 639)

\*\* La somme du sursis total simple et probatoire et TIG (104 262 + 48 767 + 8 089) est égale à la colonne sursis total du tableau 6A (161 118)



Tableau 10A. Nombre de condamnations à des peines d'emprisonnement pour délit selon le mode d'exécution des peines et selon la nature de l'infraction : 2/7  
Tribunal correctionnel

	TOUTES PEINES D'EMPRISONNEMENT		Peines d'emprisonnement				TIG
	Ferme	Sursis partiel*	Sursis total**		TIG		
			simple	probatoire			
Délict de fuite.....	356	3	55	810	204	58	
Refus d'obtenir.....	1 574	23	302	1 673	432	206	
Refus de vérification de l'état alcoolique.....	224	0	54	385	209	32	
Conduite malgré suspension du permis.....	3 056	12	288	3 307	882	390	
Défaut de plaques ou fausses plaques.....	64	12	10	89	9	15	
Conduite sans permis.....	5 160	28	377	3 669	893	563	
Conduite en ayant fait usage de stupéfiants.....	617	1	107	2 026	1 220	158	
Défaut d'assurance.....	973	6	101	1 012	347	128	
Autres circulation routière.....	51	2	8	150	13	4	
<b>Transports</b> .....	<b>7</b>	<b>1</b>	<b>1</b>	<b>60</b>	<b>3</b>	<b>1</b>	
Obstacle au contrôle d'autorisation de transport routier.....	0	1	0	15	0	0	
Transport routier sans autorisation.....	0	0	0	6	0	0	
Infraction en matière de navigation.....	1	0	0	8	1	0	
Autres.....	41	0	1	31	2	1	
<b>Chèques</b> .....	<b>585</b>	<b>20</b>	<b>79</b>	<b>875</b>	<b>264</b>	<b>29</b>	
Contrefaçon de chèques et usage.....	515	20	75	687	185	26	
Retrait ou blocage de la provision d'un chèque.....	25	0	0	60	27	2	
Violation à l'interdiction d'émettre.....	38	0	4	114	52	1	
Autres.....	7	0	0	14	0	0	
<b>Travail et sécurité sociale</b> .....	<b>204</b>	<b>12</b>	<b>18</b>	<b>1 577</b>	<b>93</b>	<b>10</b>	
Hygiène et sécurité.....	2	1	0	52	0	0	
Travail illégal.....	194	11	15	1 472	79	10	
Entrave aux fonctions de l'inspecteur du travail.....	4	0	0	23	1	0	
Fraude aux prestations ou cotisations sociales.....	4	0	3	25	9	0	
Entrave à la représentation des salariés.....	0	0	0	2	0	0	
Autres.....	7	0	0	3	4	0	
<b>Fraudes et contrefaçons</b> .....	<b>69</b>	<b>14</b>	<b>20</b>	<b>253</b>	<b>29</b>	<b>4</b>	
Tromperie sur la marchandise.....	35	9	18	104	17	1	

Tableau 10A. Nombre de condamnations à des peines d'emprisonnement pour délit selon le mode d'exécution des peines et selon la nature de l'infraction : Tribunal correctionnel 3/7

	TOUTES PEINES D'EMPRISONNEMENT		Peines d'emprisonnement				TIG
	Ferme	Sursis partiel*		Sursis total**		probatoire	
		simple	probatoire	simple	probatoire		
Détention de denrées nuisibles à la santé.....	18	1	2	0	15	0	0
Contrefaçon de marque, modèle ou oeuvre .....	185	33	3	2	132	12	3
Autres fraudes.....	2	0	0	0	2	0	0
<b>Législation sur la concurrence et les prix .....</b>	<b>680</b>	<b>113</b>	<b>30</b>	<b>55</b>	<b>326</b>	<b>150</b>	<b>6</b>
Publicité mensongère .....	26	5	0	0	17	4	0
Achat ou vente sans facture.....	6	0	0	0	5	1	0
Technique de vente répréhensible.....	151	29	0	7	93	20	2
Prix illicites et autres.....	497	79	30	48	211	125	4
<b>Législation sur les sociétés .....</b>	<b>642</b>	<b>81</b>	<b>21</b>	<b>16</b>	<b>474</b>	<b>47</b>	<b>3</b>
Banqueroute.....	270	31	5	9	204	21	0
Gestion et comptabilité délictueuses.....	278	32	15	6	201	23	1
Exercice illégal d'une profession .....	88	17	1	0	65	3	2
Autres .....	6	1	0	1	4	0	0
<b>Atteintes aux finances publiques .....</b>	<b>1 329</b>	<b>366</b>	<b>92</b>	<b>80</b>	<b>719</b>	<b>64</b>	<b>8</b>
Fraude à l'impôt .....	527	79	11	5	407	25	0
Infraction douanière .....	506	157	46	66	201	33	3
Autres .....	296	130	35	9	111	6	5
<b>Coups et violences volontaires .....</b>	<b>40 257</b>	<b>7 776</b>	<b>638</b>	<b>5 605</b>	<b>15 726</b>	<b>9 622</b>	<b>890</b>
Avec ITT > 8 jours sans circonstance aggravante.....	2 004	332	26	211	1 030	349	56
Avec ITT <= 8 jours avec circonstances aggravantes .....	31 333	6 337	380	3 934	12 201	7 753	728
Avec ITT > 8 jours avec circonstances aggravantes .....	5 443	966	216	1 290	1 866	1 019	86
Envers mineur de moins de 15 ans avec incapacité <= 8 jours.....	429	62	0	43	167	147	10
Envers mineur de moins de 15 ans avec incapacité > 8 jours .....	821	51	11	103	353	297	6
Autres violences envers mineur .....	227	28	5	24	109	57	4
<b>Homicides involontaires .....</b>	<b>955</b>	<b>61</b>	<b>91</b>	<b>147</b>	<b>637</b>	<b>19</b>	<b>0</b>
Par conducteur .....	630	36	54	73	462	5	0
Par conducteur en état alcoolique .....	158	13	32	52	53	8	0
Par accident du travail .....	52	1	1	0	49	1	0

Tableau 10A. Nombre de condamnations à des peines d'emprisonnement pour délit selon le mode d'exécution des peines et selon la nature de l'infraction : 4/7  
Tribunal correctionnel

	TOUTES PEINES D'EMPRISONNEMENT		Peines d'emprisonnement				TIG
	Ferme	Sursis partiel*	Sursis total**		probatoire		
			simple	probatoire			
Autres homicides involontaires.....	115	11	4	22	73	5	0
Blessures involontaires .....	4 097	412	33	216	2 825	562	49
Par conducteur .....	2 285	298	19	129	1 582	226	31
Par conducteur en état alcoolique avec ITT <=3mois.....	1 422	87	8	74	951	286	16
Par conducteur en état alcoolique avec ITT >3mois .....	160	9	3	11	107	30	0
Par accident du travail avec ITT >3mois .....	46	1	0	0	45	0	0
Autres .....	184	17	3	2	140	20	2
<b>Atteintes à la famille .....</b>	<b>3 785</b>	<b>672</b>	<b>13</b>	<b>79</b>	<b>1 401</b>	<b>1 613</b>	<b>7</b>
Abandon de famille .....	3 299	615	6	68	1 111	1 494	5
Non présentation d'enfant .....	358	49	1	4	225	79	0
Abandon de foyer .....	96	7	1	6	41	39	2
Autres .....	32	1	5	1	24	1	0
<b>Atteintes aux moeurs .....</b>	<b>6 192</b>	<b>963</b>	<b>281</b>	<b>837</b>	<b>1 987</b>	<b>2 109</b>	<b>15</b>
Exhibition sexuelle.....	1 219	177	3	83	359	593	4
Proxénétisme .....	174	62	20	7	81	4	0
Proxénétisme aggravé .....	197	88	36	12	57	4	0
Agression sexuelle .....	953	140	36	120	381	274	2
Agression sexuelle avec circonstances aggravantes .....	457	91	36	113	106	110	1
Atteinte sexuelle sur mineur sans circonstance aggravante.....	261	28	11	30	116	74	2
Atteinte ou agression sexuelle sur mineur avec circonstances aggravantes .....	1 766	256	101	369	446	593	1
Autres atteintes aux moeurs sur mineur .....	993	100	28	76	367	417	5
Agression sexuelle par ascendant ou personne ayant autorité .....	146	18	10	27	51	40	0
Autres atteintes aux moeurs .....	26	3	0	0	23	0	0
<b>Autres atteintes à la personne .....</b>	<b>7 059</b>	<b>1 935</b>	<b>78</b>	<b>781</b>	<b>2 370</b>	<b>1 693</b>	<b>202</b>
Violation de domicile.....	671	241	7	75	205	116	27
Diffamation, discrimination .....	133	24	0	3	91	13	2
Menaces.....	4 231	1 277	11	480	1 262	1 087	114

Tableau 10A. Nombre de condamnations à des peines d'emprisonnement pour délit selon le mode d'exécution des peines et selon la nature de l'infraction : 5/7  
Tribunal correctionnel

	TOUTES PEINES D'EMPRISONNEMENT		Peines d'emprisonnement				TIG
	Ferme		Sursis partiel*		simple	probatoire	
			simple	probatoire			
Non assistance ou mise en danger d'autrui .....	77	495	12	34	276	70	26
Détention, séquestration .....	111	372	47	107	83	22	2
Atteintes à la vie privée .....	205	1 146	1	82	447	384	27
Violation de sépulture .....	0	11	0	0	6	1	4
<b>Infractions sur les stupéfiants .....</b>	<b>7 891</b>	<b>25 315</b>	<b>1 150</b>	<b>4 078</b>	<b>6 499</b>	<b>5 124</b>	<b>573</b>
Détention, acquisition .....	2 582	7 701	402	1 390	1 967	1 238	122
Usage illicite .....	2 484	8 718	61	656	2 611	2 617	289
Trafic (import, export) .....	586	1 489	159	411	149	179	5
Commerce, transport .....	1 823	5 630	471	1 370	1 154	749	63
Offre et cession .....	380	1 662	48	245	564	333	92
Aide à l'usage par autrui .....	10	28	2	2	10	4	0
Autres .....	26	87	7	4	44	4	2
<b>Autres infractions à la santé publique .....</b>	<b>73</b>	<b>192</b>	<b>11</b>	<b>5</b>	<b>73</b>	<b>28</b>	<b>2</b>
Réglementation des débits de boissons .....	2	6	0	0	2	2	0
Exercice illégal d'une profession médicale .....	1	18	0	0	16	1	0
Autres .....	70	168	11	5	55	25	2
<b>Police des étrangers, nomades .....</b>	<b>1 979</b>	<b>3 436</b>	<b>135</b>	<b>19</b>	<b>1 285</b>	<b>18</b>	<b>0</b>
Entrée ou séjour irrégulier d'un étranger .....	1 588	2 792	132	17	1 039	16	0
Interdiction de résidence .....	378	527	0	2	146	1	0
Règlement sur le travail des étrangers .....	13	117	3	0	100	1	0
Nomades .....	0	0	0	0	0	0	0
<b>Commerce et transport d'armes .....</b>	<b>912</b>	<b>2 144</b>	<b>28</b>	<b>173</b>	<b>665</b>	<b>282</b>	<b>84</b>
Port et transport illicites d'arme .....	732	1 602	12	128	452	206	72
Acquisition ou détention d'arme .....	175	515	16	42	200	72	10
Fabrication, commerce illicites d'explosifs .....	5	27	0	3	13	4	2
<b>Infractions militaires .....</b>	<b>58</b>	<b>779</b>	<b>1</b>	<b>0</b>	<b>715</b>	<b>4</b>	<b>1</b>
Désertion .....	48	670	1	0	617	3	1
Insoumission et autres .....	10	109	0	0	98	1	0
<b>Autres atteintes à la sûreté publique .....</b>	<b>302</b>	<b>638</b>	<b>69</b>	<b>68</b>	<b>163</b>	<b>18</b>	<b>18</b>

Tableau 10A. Nombre de condamnations à des peines d'emprisonnement pour délit selon le mode d'exécution des peines et selon la nature de l'infraction : 6/7  
Tribunal correctionnel

	TOUTES PEINES D'EMPRISONNEMENT		Peines d'emprisonnement			
	Ferme	Sursis partiel*		Sursis total**		TIG
		simple	probatoire	simple	probatoire	
Législation sur la télécommunication .....	2	0	0	0	0	0
Législation sur les jeux de hasard .....	55	4	1	44	3	0
Association de malfaiteurs.....	443	60	57	54	6	8
Autres atteintes à la sûreté publique .....	138	5	10	65	8	10
<b>Faux en écriture publique ou privée .....</b>	<b>2 677</b>	<b>60</b>	<b>68</b>	<b>1 722</b>	<b>175</b>	<b>30</b>
Faux ou usage de faux en écriture privée.....	1 026	16	33	667	100	13
Falsification de document.....	1 231	37	26	775	66	13
Obtention, usage de document administratif faux ou inexact .....	420	7	9	280	9	4
<b>Atteintes à l'environnement .....</b>	<b>198</b>	<b>3</b>	<b>1</b>	<b>130</b>	<b>15</b>	<b>11</b>
Travaux ou utilisation illégale des sols .....	64	1	1	46	7	4
Défaut de permis de construire.....	17	0	0	16	1	0
Infraction en matière de pêche .....	1	0	0	1	0	0
Infraction en matière de chasse.....	36	8	0	25	2	1
Autres .....	80	25	2	42	5	6
<b>Ordre administratif et judiciaire .....</b>	<b>13 604</b>	<b>69</b>	<b>615</b>	<b>4 574</b>	<b>1 277</b>	<b>610</b>
Outrage à agent de la force publique.....	5 752	19	290	2 022	668	309
Rébellion .....	2 001	10	131	775	262	115
Violence sur agent de l'autorité publique.....	1 104	19	107	386	147	56
Outrage ou violence à magistrat .....	138	0	2	32	6	4
Corruption de fonctionnaire.....	88	4	1	64	3	1
Usurpation de fonction ou de titre .....	72	1	6	43	4	0
Refus de restituer un permis de conduire.....	24	0	0	9	3	1
Non exécution d'un TIG ou d'une autre obligation judiciaire.....	1 703	1	5	203	47	48
Non respect d'interdiction de séjour .....	69	0	2	4	3	2
Usurpation d'identité .....	411	1	7	128	22	11
Evasion de détenu.....	643	2	21	9	7	5
Dénonciation calomnieuse.....	641	1	12	432	65	28
Autres ordre administratif et judiciaire .....	958	11	31	467	40	30

Tableau 10A. Nombre de condamnations à des peines d'emprisonnement pour délit selon le mode d'exécution des peines et selon la nature de l'infraction : Tribunal correctionnel

	TOUTES PEINES D'EMPRISONNEMENT		Peines d'emprisonnement				Sursis total**	TIG
	Ferme		Sursis partiel*		simple	probatoire		
			simple	probatoire				
Autres délits .....	0	0	0	0	0	0	0	

Source : ministère de la Justice et des Libertés, Casier judiciaire national, SDSE

Tableau 10B. Nombre de condamnations à des peines d'emprisonnement pour délit selon le mode d'exécution des peines et selon la nature de l'infraction : 1/7

	TOUTES PEINES D'EMPRISONNEMENT		Peines d'emprisonnement				TIG
	Ferme	Sursis partiel*	Sursis total**		TIG		
			simple	probatoire		probatoire	
<b>DÉLITS</b>	<b>2 849</b>	<b>262</b>	<b>1 374</b>	<b>7 861</b>	<b>4 101</b>	<b>946</b>	
Vols, recels .....	17 393	121	677	4 041	1 687	467	
Vol simple .....	8 512	8	52	328	149	52	
Vol avec effraction .....	728	3	13	116	41	10	
Vol avec violences .....	248	26	126	223	180	29	
Vol avec destruction ou dégradation .....	689	3	23	171	77	26	
Vol avec 1 circonstance aggravante .....	371	16	80	825	296	86	
Vol avec 2 ou 3 circonstances aggravantes .....	1 622	61	350	1 994	804	214	
Recel simple .....	4 108	4	31	331	114	40	
Recel aggravé .....	639	0	2	53	26	10	
Autres vols .....	107	0	0	0	0	0	
<b>Escroqueries, abus de confiance</b> .....	<b>0</b>	<b>15</b>	<b>54</b>	<b>308</b>	<b>154</b>	<b>21</b>	
Escroquerie .....	632	0	2	42	19	2	
Abus de confiance et de blanc-seing .....	75	1	0	22	6	3	
Détournement ou destruction d'objet saisi ou gagé .....	43	0	0	0	0	0	
Filouterie d'hôtel .....	0	0	0	0	0	0	
Filouterie d'aliments .....	0	0	0	1	1	0	
Autres filouteries .....	2	0	0	0	0	0	
Extorsion de fonds, chantage .....	6	14	52	243	127	16	
<b>Destructions, dégradations</b> .....	<b>506</b>	<b>10</b>	<b>59</b>	<b>498</b>	<b>294</b>	<b>106</b>	
Destruction d'un bien d'autrui .....	1 102	3	5	59	47	15	
Destruction d'un bien d'autrui par explosion ou incendie .....	162	5	28	226	118	38	
Destruction d'un bien d'autrui avec effraction .....	452	2	17	132	76	37	
Dégradation d'un monument d'utilité publique .....	299	0	7	72	51	16	
Acte de cruauté sur un animal domestique .....	176	0	1	3	0	0	
Autres destructions .....	4	0	1	6	2	0	
<b>Circulation routière</b> .....	<b>9</b>	<b>3</b>	<b>32</b>	<b>204</b>	<b>114</b>	<b>29</b>	
Conduite en état alcoolique .....	513	1	0	5	12	2	
	27	7	0				

\* La somme du sursis partiel simple et probatoire (262 + 1 374) est égale à la colonne sursis partiel du tableau 6B (1 636)

\*\* La somme du sursis total simple et probatoire et TIG (7 861 + 4 101 + 946) est égale à la colonne sursis total du tableau 6B (12 908)

Tableau 10B. Nombre de condamnations à des peines d'emprisonnement pour délit selon le mode d'exécution des peines et selon la nature de l'infraction : 2/7  
Juridictions pour mineurs

	TOUTES PEINES D'EMPRISONNEMENT		Peines d'emprisonnement				TIG
	Ferme		Sursis partiel*		Sursis total**		
	simple	probatoire	simple	probatoire	simple	probatoire	
Délit de fuite .....	10	2	0	0	5	2	1
Retus d'obtempérer .....	148	42	1	11	58	31	5
Retus de vérification de l'état alcoolique .....	0	0	0	0	0	0	0
Conduite malgré suspension du permis .....	0	0	0	0	0	0	0
Défaut de plaques ou fausses plaques .....	1	0	0	0	0	0	1
Conduite sans permis .....	292	75	1	20	119	61	16
Conduite en ayant fait usage de stupéfiants .....	7	0	0	0	4	2	1
Défaut d'assurance .....	26	4	0	1	13	5	3
Autres circulation routière .....	2	1	0	0	0	1	0
<b>Transports</b> .....	<b>1</b>	<b>0</b>	<b>0</b>	<b>0</b>	<b>1</b>	<b>0</b>	<b>0</b>
Obstacle au contrôle d'autorisation de transport routier .....	0	0	0	0	0	0	0
Transport routier sans autorisation .....	0	0	0	0	0	0	0
Infraction en matière de navigation .....	0	0	0	0	0	0	0
Autres .....	1	0	0	0	1	0	0
<b>Chèques</b> .....	<b>28</b>	<b>4</b>	<b>0</b>	<b>0</b>	<b>16</b>	<b>6</b>	<b>2</b>
Contrefaçon de chèques et usage .....	28	4	0	0	16	6	2
Retrait ou blocage de la provision d'un chèque .....	0	0	0	0	0	0	0
Violation à l'interdiction d'émettre .....	0	0	0	0	0	0	0
Autres .....	0	0	0	0	0	0	0
<b>Travail et sécurité sociale</b> .....	<b>0</b>	<b>0</b>	<b>0</b>	<b>0</b>	<b>0</b>	<b>0</b>	<b>0</b>
Hygiène et sécurité .....	0	0	0	0	0	0	0
Travail illégal .....	0	0	0	0	0	0	0
Entrave aux fonctions de l'inspecteur du travail .....	0	0	0	0	0	0	0
Fraude aux prestations ou cotisations sociales .....	0	0	0	0	0	0	0
Entrave à la représentation des salariés .....	0	0	0	0	0	0	0
Autres .....	0	0	0	0	0	0	0
<b>Fraudes et contrefaçons</b> .....	<b>3</b>	<b>1</b>	<b>0</b>	<b>0</b>	<b>2</b>	<b>0</b>	<b>0</b>
Tromperie sur la marchandise .....	2	1	0	0	1	0	0



Tableau 10B. Nombre de condamnations à des peines d'emprisonnement pour délit selon le mode d'exécution des peines et selon la nature de l'infraction : 3/7

Juridictions pour mineurs

	TOUTES PEINES D'EMPRISONNEMENT		Peines d'emprisonnement				TIG
	Ferme	Sursis partiel*		Sursis total**		probatoire	
		simple	probatoire	simple	probatoire		
Détention de denrées nuisibles à la santé.....	0	0	0	0	0	0	0
Contrefaçon de marque, modèle ou oeuvre .....	1	0	0	0	1	0	0
Autres fraudes.....	0	0	0	0	0	0	0
<b>Législation sur la concurrence et les prix .....</b>	<b>4</b>	<b>0</b>	<b>0</b>	<b>1</b>	<b>2</b>	<b>1</b>	<b>0</b>
Publicité mensongère .....	0	0	0	0	0	0	0
Achat ou vente sans facture.....	0	0	0	0	0	0	0
Technique de vente répréhensible.....	0	0	0	0	0	0	0
Prix illicites et autres.....	4	0	0	1	2	1	0
<b>Législation sur les sociétés .....</b>	<b>0</b>	<b>0</b>	<b>0</b>	<b>0</b>	<b>0</b>	<b>0</b>	<b>0</b>
Banqueroute.....	0	0	0	0	0	0	0
Gestion et comptabilité délictueuses.....	0	0	0	0	0	0	0
Exercice illégal d'une profession .....	0	0	0	0	0	0	0
Autres .....	0	0	0	0	0	0	0
<b>Atteintes aux finances publiques .....</b>	<b>21</b>	<b>4</b>	<b>1</b>	<b>0</b>	<b>13</b>	<b>2</b>	<b>1</b>
Fraude à l'impôt .....	0	0	0	0	0	0	0
Infraction douanière .....	11	2	1	0	6	1	1
Autres .....	10	2	0	0	7	1	0
<b>Coups et violences volontaires .....</b>	<b>3 160</b>	<b>454</b>	<b>51</b>	<b>298</b>	<b>1 362</b>	<b>817</b>	<b>178</b>
Avec ITT > 8 jours sans circonstance aggravante.....	82	11	2	8	36	22	3
Avec ITT <= 8 jours avec circonstances aggravantes .....	2 489	391	30	204	1 092	634	138
Avec ITT > 8 jours avec circonstances aggravantes .....	510	49	19	85	198	130	29
Envers mineur de moins de 15 ans avec incapacité <= 8 jours.....	48	3	0	0	22	16	7
Envers mineur de moins de 15 ans avec incapacité > 8 jours .....	29	0	0	1	13	14	1
Autres violences envers mineur .....	2	0	0	0	1	1	0
<b>Homicides involontaires .....</b>	<b>14</b>	<b>1</b>	<b>2</b>	<b>3</b>	<b>7</b>	<b>1</b>	<b>0</b>
Par conducteur .....	8	0	1	1	5	1	0
Par conducteur en état alcoolique .....	1	0	0	0	1	0	0
Par accident du travail .....	0	0	0	0	0	0	0

Tableau 10B. Nombre de condamnations à des peines d'emprisonnement pour délit selon le mode d'exécution des peines et selon la nature de l'infraction : 4/7

	TOUTES PEINES D'EMPRISONNEMENT		Peines d'emprisonnement				TIG
	Ferme	Sursis partiel*		Sursis total**			
		simple	probatoire	simple	probatoire		
Autres homicides involontaires.....	5	1	2	1	0	0	
Blessures involontaires .....	31	5	1	17	6	2	
Par conducteur .....	27	5	1	13	6	2	
Par conducteur en état alcoolique avec ITT <=3mois....	2	0	0	2	0	0	
Par conducteur en état alcoolique avec ITT >3mois .....	1	0	0	1	0	0	
Par accident du travail avec ITT >3mois .....	0	0	0	0	0	0	
Autres .....	1	0	0	1	0	0	
<b>Atteintes à la famille .....</b>	<b>0</b>	<b>0</b>	<b>0</b>	<b>0</b>	<b>0</b>	<b>0</b>	
Abandon de famille .....	0	0	0	0	0	0	
Non présentation d'enfant .....	0	0	0	0	0	0	
Abandon de foyer .....	0	0	0	0	0	0	
Autres .....	0	0	0	0	0	0	
<b>Atteintes aux moeurs .....</b>	<b>749</b>	<b>20</b>	<b>52</b>	<b>304</b>	<b>356</b>	<b>2</b>	
Exhibition sexuelle.....	14	0	0	6	8	0	
Proxénétisme .....	0	0	0	0	0	0	
Proxénétisme aggravé .....	0	0	0	0	0	0	
Aggression sexuelle .....	133	10	9	43	67	1	
Aggression sexuelle avec circonstances aggravantes ...	110	4	13	56	32	0	
Atteinte sexuelle sur mineur sans circonstance aggravante.....	1	0	0	1	0	0	
Atteinte ou agression sexuelle sur mineur avec circonstances aggravantes .....	463	6	28	181	240	1	
Autres atteintes aux moeurs sur mineur .....	24	0	1	17	6	0	
Aggression sexuelle par ascendant ou personne ayant autorité .....	4	0	1	0	3	0	
Autres atteintes aux moeurs .....	0	0	0	0	0	0	
<b>Autres atteintes à la personne .....</b>	<b>382</b>	<b>79</b>	<b>31</b>	<b>139</b>	<b>102</b>	<b>26</b>	
Violation de domicile.....	35	11	3	13	7	0	
Diffamation, discrimination .....	4	0	0	0	3	1	
Menaces.....	247	55	17	85	74	16	

Tableau 10B. Nombre de condamnations à des peines d'emprisonnement pour délit selon le mode d'exécution des peines et selon la nature de l'infraction : 5/7

Juridictions pour mineurs

	TOUTES PEINES D'EMPRISONNEMENT		Peines d'emprisonnement				TIG
	Ferme		Sursis partiel*		Sursis total**		
	simple	probatoire	simple	probatoire	simple	probatoire	
Non assistance ou mise en danger d'autrui .....	51	8	2	4	25	7	5
Détention, séquestration.....	25	2	2	7	7	5	2
Atteintes à la vie privée .....	11	3	0	0	4	4	0
Violation de sépulture .....	9	0	0	0	5	2	2
<b>Infractions sur les stupéfiants .....</b>	<b>1 348</b>	<b>177</b>	<b>30</b>	<b>113</b>	<b>592</b>	<b>376</b>	<b>60</b>
Détention, acquisition .....	566	78	16	51	258	135	28
Usage illicite.....	364	55	2	14	140	136	17
Trafic (import, export) .....	6	1	0	2	2	1	0
Commerce, transport .....	289	33	10	37	128	72	9
Offre et cession .....	120	10	1	9	63	31	6
Aide à l'usage par autrui .....	1	0	0	0	0	1	0
Autres .....	2	0	1	0	1	0	0
<b>Autres infractions à la santé publique .....</b>	<b>0</b>	<b>0</b>	<b>0</b>	<b>0</b>	<b>0</b>	<b>0</b>	<b>0</b>
Réglementation des débits de boissons.....	0	0	0	0	0	0	0
Exercice illégal d'une profession médicale.....	0	0	0	0	0	0	0
Autres .....	0	0	0	0	0	0	0
<b>Police des étrangers, nomades .....</b>	<b>4</b>	<b>4</b>	<b>0</b>	<b>0</b>	<b>0</b>	<b>0</b>	<b>0</b>
Entrée ou séjour irrégulier d'un étranger .....	4	4	0	0	0	0	0
Interdiction de résidence.....	0	0	0	0	0	0	0
Règlement sur le travail des étrangers.....	0	0	0	0	0	0	0
Nomades.....	0	0	0	0	0	0	0
<b>Commerce et transport d'armes .....</b>	<b>106</b>	<b>23</b>	<b>0</b>	<b>8</b>	<b>42</b>	<b>24</b>	<b>9</b>
Port et transport illicites d'arme .....	81	19	0	7	30	18	7
Acquisition ou détention d'arme.....	19	3	0	1	10	4	1
Fabrication, commerce illicites d'explosifs.....	6	1	0	0	2	2	1
<b>Infractions militaires .....</b>	<b>0</b>	<b>0</b>	<b>0</b>	<b>0</b>	<b>0</b>	<b>0</b>	<b>0</b>
Désertion.....	0	0	0	0	0	0	0
Insoumission et autres.....	0	0	0	0	0	0	0
<b>Autres atteintes à la sûreté publique .....</b>	<b>41</b>	<b>4</b>	<b>5</b>	<b>9</b>	<b>20</b>	<b>0</b>	<b>3</b>

Tableau 10B. Nombre de condamnations à des peines d'emprisonnement pour délit selon le mode d'exécution des peines et selon la nature de l'infraction : 6/7

	TOUTES PEINES D'EMPRISONNEMENT		Peines d'emprisonnement				TIG
	Ferme	Sursis partiel*		Sursis total**		TIG	
		simple	probatoire	simple	probatoire		
Législation sur la télécommunication .....	0	0	0	0	0	0	
Législation sur les jeux de hasard .....	0	0	0	0	0	0	
Association de malfaiteurs.....	23	3	5	8	7	0	
Autres atteintes à la sûreté publique .....	18	1	0	1	13	3	
<b>Faux en écriture publique ou privée .....</b>	<b>3</b>	<b>1</b>	<b>0</b>	<b>0</b>	<b>1</b>	<b>0</b>	
Faux ou usage de faux en écriture privée.....	1	0	0	0	0	0	
Falsification de document.....	2	1	0	0	1	0	
Obtention, usage de document administratif faux ou inexact .....	0	0	0	0	0	0	
<b>Atteintes à l'environnement .....</b>	<b>0</b>	<b>0</b>	<b>0</b>	<b>0</b>	<b>0</b>	<b>0</b>	
Travaux ou utilisation illégale des sols .....	0	0	0	0	0	0	
Défaut de permis de construire.....	0	0	0	0	0	0	
Infraction en matière de pêche .....	0	0	0	0	0	0	
Infraction en matière de chasse.....	0	0	0	0	0	0	
Autres .....	0	0	0	0	0	0	
<b>Ordre administratif et judiciaire .....</b>	<b>739</b>	<b>207</b>	<b>4</b>	<b>36</b>	<b>292</b>	<b>40</b>	
Outrage à agent de la force publique.....	403	99	1	24	154	26	
Rébellion .....	117	26	0	4	57	7	
Violence sur agent de l'autorité publique.....	97	20	2	3	43	6	
Outrage ou violence à magistrat .....	12	6	0	0	4	0	
Corruption de fonctionnaire.....	2	1	0	0	1	0	
Usurpation de fonction ou de titre .....	0	0	0	0	0	0	
Refus de restituer un permis de conduire.....	0	0	0	0	0	0	
Non exécution d'un TIG ou d'une autre obligation judiciaire.....	39	31	0	0	3	0	
Non respect d'interdiction de séjour .....	0	0	0	0	0	0	
Usurpation d'identité .....	10	4	0	0	5	0	
Evasion de détenu.....	20	15	0	1	2	1	
Dénonciation calomnieuse.....	11	2	0	1	6	0	
Autres ordre administratif et judiciaire .....	28	3	1	3	17	0	

Tableau 10B. Nombre de condamnations à des peines d'emprisonnement pour délit selon le mode d'exécution des peines et selon la nature de l'infraction :  
Juridictions pour mineurs

7/7

	TOUTES PEINES D'EMPRISONNEMENT	Peines d'emprisonnement					Sursis total**	TIG
		Ferme	Sursis partiel*		simple	probatoire		
			simple	probatoire				
Autres délits .....	0	0	0	0	0	0	0	

Source : ministère de la Justice et des Libertés, Casier judiciaire national, SDSE

Tableau 11. Nombre de condamnations à des peines d'emprisonnement pour crime selon le quantum de la peine et selon la nature de l'infraction

	TOUS QUANTUM*	Quantum ferme de la peine d'emprisonnement				10 ans et plus
		moins de 1 an	de 1 an à moins de 3	de 3 ans à moins de 5	de 5 ans à moins de 10	
<b>CRIMES</b>	<b>1 220</b>	<b>53</b>	<b>260</b>	<b>155</b>	<b>696</b>	<b>56</b>
<i>Dont continue</i> .....	15	0	2	7	77	7
Homicides volontaires .....	89	5	10	8	56	10
Meurtre .....	42	4	5	3	22	8
Assassinat .....	25	0	2	4	19	0
Meurtre sur mineur de moins de 15 ans .....	9	0	2	1	5	1
Autres .....	13	1	1	0	10	1
<b>Coups et violences volontaires</b> .....	<b>183</b>	<b>9</b>	<b>36</b>	<b>23</b>	<b>106</b>	<b>9</b>
Mort non intentionnelle .....	121	3	21	16	75	6
Infirmité permanente .....	20	1	4	3	12	0
Envers mineurs .....	10	2	3	0	5	0
Autres .....	32	3	8	4	14	3
<b>Viols et attentats à la pudeur</b> .....	<b>605</b>	<b>26</b>	<b>137</b>	<b>64</b>	<b>352</b>	<b>26</b>
Viol commis par plusieurs personnes .....	57	5	21	4	24	3
Viol avec circonstances aggravantes .....	190	3	26	13	133	15
Viol sur mineur de moins de 15 ans .....	139	12	47	18	59	3
Viol par ascendant ou personne ayant autorité .....	59	0	9	11	38	1
Viol simple et autres .....	160	6	34	18	98	4
<b>Vols, recels, destructions</b> .....	<b>277</b>	<b>12</b>	<b>64</b>	<b>51</b>	<b>140</b>	<b>10</b>
Vol avec port d'arme .....	189	8	43	34	99	5
Autre vol qualifié .....	61	2	12	12	31	4
Recel qualifié .....	12	1	5	0	5	1
Destruction - dégradation .....	15	1	4	5	5	0
<b>Atteintes à la sûreté publique</b> .....	<b>2</b>	<b>0</b>	<b>0</b>	<b>0</b>	<b>2</b>	<b>0</b>
Faux-monnyage .....	0	0	0	0	0	0
Autres atteintes à la sûreté publique .....	2	0	0	0	2	0
<b>Autres crimes</b> .....	<b>64</b>	<b>1</b>	<b>13</b>	<b>9</b>	<b>40</b>	<b>1</b>

\* Cette colonne correspond à la somme des emprisonnements fermes pour crime et des emprisonnements avec sursis partiel pour crime du tableau 6 ( 817 + 403 = 1 220 )  
Source : ministère de la Justice et des Libertés, Casier judiciaire national, SDSE

Tableau 11A. Nombre de condamnations à des peines d'emprisonnement pour crime selon le quantum de la peine et selon la nature de l'infraction :  
Juridictions pour majeurs

	TOUS QUANTUM*	Quantum				d'emprisonnement		
		moins de 1 an	de 1 an à moins de 3	ferme de la peine de 3 ans à moins de 5	de 5 ans à moins de 10	10 ans et plus		
<b>CRIMES</b>	<b>969</b>	<b>12</b>	<b>145</b>	<b>119</b>	<b>644</b>	<b>49</b>		
<i>Dont contumace</i> .....	12	0	2	1	9	0		
Homicides volontaires .....	77	4	7	5	53	8		
Meurtre .....	36	3	4	2	20	7		
Assassinat .....	21	0	1	2	18	0		
Meurtre sur mineur de moins de 15 ans .....	8	0	1	1	5	1		
Autres .....	12	1	1	0	10	0		
<b>Coups et violences volontaires</b> .....	<b>154</b>	<b>2</b>	<b>26</b>	<b>20</b>	<b>98</b>	<b>8</b>		
Mort non intentionnelle .....	111	1	17	15	72	6		
Infirmité permanente .....	18	0	3	3	12	0		
Envers mineurs .....	9	1	3	0	5	0		
Autres .....	16	0	3	2	9	2		
<b>Viols et attentats à la pudeur</b> .....	<b>473</b>	<b>2</b>	<b>64</b>	<b>50</b>	<b>333</b>	<b>24</b>		
Viol commis par plusieurs personnes .....	35	0	8	3	21	3		
Viol avec circonstances aggravantes .....	164	0	13	11	126	14		
Viol sur mineur de moins de 15 ans .....	87	0	18	13	54	2		
Viol par ascendant ou personne ayant autorité .....	55	0	7	10	37	1		
Viol simple et autres .....	132	2	18	13	95	4		
<b>Vol, recels, destructions</b> .....	<b>207</b>	<b>4</b>	<b>39</b>	<b>37</b>	<b>119</b>	<b>8</b>		
Vol avec port d'arme .....	128	1	21	21	81	4		
Autre vol qualifié .....	57	2	12	11	29	3		
Recel qualifié .....	11	1	4	0	5	1		
Destruction - dégradation .....	11	0	2	5	4	0		
<b>Atteintes à la sûreté publique</b> .....	<b>2</b>	<b>0</b>	<b>0</b>	<b>0</b>	<b>2</b>	<b>0</b>		
Faux-monnayage .....	0	0	0	0	0	0		
Autres atteintes à la sûreté publique .....	2	0	0	0	2	0		
<b>Autres crimes</b> .....	<b>56</b>	<b>0</b>	<b>9</b>	<b>7</b>	<b>39</b>	<b>1</b>		

Source : ministère de la Justice et des Libertés, Casier judiciaire national, SDSE

Tableau 11B. Nombre de condamnations à des peines d'emprisonnement pour crime selon le quantum de la peine et selon la nature de l'infraction :  
Juridictions pour mineurs

	TOUS QUANTUM*	Quantum				d'emprisonnement		
		moins de 1 an	de 1 an à moins de 3	de 3 ans à moins de 5	de 5 ans à moins de 10	10 ans et plus		
<b>CRIMES</b>	251	41	115	36	52	7		
<i>Dont contumace</i> .....	3	0	0	0	2	1		
Homicides volontaires .....	12	1	3	3	3	2		
Meurtre .....	6	1	1	1	2	1		
Assassinat .....	4	0	1	2	1	0		
Meurtre sur mineur de moins de 15 ans .....	1	0	1	0	0	0		
Autres .....	1	0	0	0	0	1		
<b>Coups et violences volontaires</b> .....	29	7	10	3	8	1		
Mort non intentionnelle .....	10	2	4	1	3	0		
Infirmité permanente .....	2	1	1	0	0	0		
Envers mineurs .....	1	1	0	0	0	0		
Autres .....	16	3	5	2	5	1		
<b>Viols et attentats à la pudeur</b> .....	132	24	73	14	19	2		
Viol commis par plusieurs personnes .....	22	5	13	1	3	0		
Viol avec circonstances aggravantes .....	26	3	13	2	7	1		
Viol sur mineur de moins de 15 ans .....	52	12	29	5	5	1		
Viol par ascendant ou personne ayant autorité .....	4	0	2	1	1	0		
Viol simple et autres .....	28	4	16	5	3	0		
<b>Vol, recels, destructions</b> .....	70	8	25	14	21	2		
Vol avec port d'arme .....	61	7	22	13	18	1		
Autre vol qualifié .....	4	0	0	1	2	1		
Recel qualifié .....	1	0	1	0	0	0		
Destruction - dégradation .....	4	1	2	0	1	0		
<b>Atteintes à la sûreté publique</b> .....	0	0	0	0	0	0		
Faux-monnayage .....	0	0	0	0	0	0		
Autres atteintes à la sûreté publique .....	0	0	0	0	0	0		
Autres crimes .....	8	1	4	2	1	0		

\* Cette colonne correspond à la somme des emprisonnements fermes pour crime et des emprisonnements avec sursis partiel pour crime du tableau 6B ( 82 + 169 = 251 )  
Source : ministère de la Justice et des Libertés, Casier judiciaire national, SDSE



Tableau 12. Nombre de condamnations à des peines d'emprisonnement pour délit selon le quantum de la peine et selon la nature de l'infraction

	TOUS QUANTUM*	Emprisonnement ferme (y compris peines mixtes)									
		Moins de 1 mois	de 1 mois à moins de 3	de 3 mois à moins de 6	de 6 mois à moins de 1 an	de 1 an à moins de 3	de 3 ans à moins de 5	de 5 ans à moins de 10	10 ans et plus		
<b>DÉLITS</b>	<b>122 160</b>	<b>2 476</b>	<b>33 996</b>	<b>34 751</b>	<b>25 184</b>	<b>21 237</b>	<b>3 387</b>	<b>1 084</b>	<b>45</b>		
Vol, recels .....	34 157	756	8 105	9 128	7 767	7 186	1 018	192	5		
Vol simple.....	7 977	289	2 713	2 323	1 442	1 150	52	8	0		
Vol avec effraction.....	2 313	21	361	555	687	645	37	7	0		
Vol avec violences.....	2 504	24	245	470	657	859	197	50	2		
Vol avec destruction ou dégradation.....	2 525	62	588	824	593	443	14	1	0		
Vol avec 1 circonstance aggravante .....	5 932	140	1 691	1 739	1 303	982	75	2	0		
Vol avec 2 ou 3 circonstances aggravantes.....	8 132	87	1 066	1 773	2 081	2 429	588	106	2		
Recel simple.....	4 065	129	1 304	1 256	828	502	36	9	1		
Recel aggravé.....	709	4	137	188	176	176	19	9	0		
Autres vols.....	0	0	0	0	0	0	0	0	0		
<b>Escroqueries, abus de confiance .....</b>	<b>4 437</b>	<b>83</b>	<b>803</b>	<b>1 025</b>	<b>1 190</b>	<b>1 096</b>	<b>195</b>	<b>45</b>	<b>0</b>		
Escroquerie .....	2 249	16	313	561	650	595	89	25	0		
Abus de confiance et de blanc-seing .....	634	14	122	168	162	148	18	2	0		
Détournement ou destruction d'objet saisi ou gagé.....	12	0	5	4	2	1	0	0	0		
Filouterie d'hôtel.....	85	3	47	22	10	2	1	0	0		
Filouterie d'aliments.....	99	7	64	18	9	1	0	0	0		
Autres filouteries.....	242	33	136	46	20	6	1	0	0		
Extorsion de fonds, chantage.....	1 116	10	116	206	337	343	86	18	0		
<b>Destructions, dégradations .....</b>	<b>3 585</b>	<b>127</b>	<b>1 250</b>	<b>1 030</b>	<b>683</b>	<b>442</b>	<b>41</b>	<b>12</b>	<b>0</b>		
Destruction d'un bien d'autrui.....	1 475	60	668	428	232	81	6	0	0		
Destruction d'un bien d'autrui par explosion ou incendie .....	983	9	122	258	289	262	33	10	0		
Destruction d'un bien d'autrui avec effraction .....	573	23	208	195	89	54	2	2	0		
Dégradation d'un monument d'utilité publique .....	512	33	233	138	69	39	0	0	0		
Acte de cruauté sur un animal domestique.....	23	2	11	7	2	1	0	0	0		
Autres destructions.....	19	0	8	4	2	5	0	0	0		
<b>Circulation routière .....</b>	<b>24 346</b>	<b>400</b>	<b>10 259</b>	<b>9 104</b>	<b>3 667</b>	<b>888</b>	<b>25</b>	<b>3</b>	<b>0</b>		
Conduite en état alcoolique .....	9 352	103	3 732	3 667	1 526	319	3	2	0		

\* Cette colonne correspond à la somme des colonnes emprisonnement ferme pour délit et emprisonnement avec sursis partiel pour délit du tableau 6 ( 88 318 + 33 842 = 122 160)

Tableau 12. Nombre de condamnations à des peines d'emprisonnement pour délit selon le quantum de la peine et selon la nature de l'infraction

	TOUS QUANTUM*	Emprisonnement ferme (y compris peines mixtes)									
		Moins de 1 mois	de 1 mois à moins de 3	de 3 mois à moins de 6	de 6 mois à moins de 1 an	de 1 an à moins de 3	de 3 ans à moins de 5	de 5 ans à moins de 10	10 ans et plus		
Délict de fuite.....	474	7	199	169	72	27	0	0	0	0	
Refus d'obtempérer.....	2 207	40	746	783	457	175	6	0	0	0	
Refus de vérification de l'état alcoolique.....	318	4	103	140	58	12	1	0	0	0	
Conduite malgré suspension du permis.....	3 727	63	1 696	1 417	474	75	2	0	0	0	
Défaut de plaques ou fausses plaques.....	95	2	32	33	13	12	3	0	0	0	
Conduite sans permis.....	6 180	147	2 835	2 181	792	217	7	1	0	0	
Conduite en ayant fait usage de stupéfiants ...	765	12	366	295	82	9	1	0	0	0	
Défaut d'assurance.....	1 159	21	517	399	179	41	2	0	0	0	
Autres circulation routière .....	69	1	33	20	14	1	0	0	0	0	
<b>Transports .....</b>	<b>10</b>	<b>1</b>	<b>6</b>	<b>1</b>	<b>1</b>	<b>1</b>	<b>0</b>	<b>0</b>	<b>0</b>	<b>0</b>	
Obstacle au contrôle d'autorisation de transport routier .....	1	0	0	0	0	1	0	0	0	0	
Transport routier sans autorisation .....	0	0	0	0	0	0	0	0	0	0	
Infraction en matière de navigation .....	1	0	1	0	0	0	0	0	0	0	
Autres .....	8	1	5	1	1	0	0	0	0	0	
<b>Chèques .....</b>	<b>773</b>	<b>8</b>	<b>194</b>	<b>237</b>	<b>190</b>	<b>127</b>	<b>14</b>	<b>3</b>	<b>0</b>	<b>0</b>	
Contrefaçon de chèques et usage.....	690	8	164	206	173	122	14	3	0	0	
Retrait ou blocage de la provision d'un chèque.....	29	0	13	6	8	2	0	0	0	0	
Violation à l'interdiction d'émettre .....	46	0	16	21	6	3	0	0	0	0	
Autres .....	8	0	1	4	3	0	0	0	0	0	
<b>Travail et sécurité sociale .....</b>	<b>285</b>	<b>4</b>	<b>63</b>	<b>113</b>	<b>62</b>	<b>38</b>	<b>3</b>	<b>2</b>	<b>0</b>	<b>0</b>	
Hygiène et sécurité .....	4	0	0	1	2	1	0	0	0	0	
Travail illégal .....	268	3	61	106	57	36	3	2	0	0	
Entrave aux fonctions de l'inspecteur du travail .....	6	0	1	2	3	0	0	0	0	0	
Fraude aux prestations ou cotisations sociales.....	7	1	1	4	0	1	0	0	0	0	
Entrave à la représentation des salariés.....	0	0	0	0	0	0	0	0	0	0	
Autres .....	0	0	0	0	0	0	0	0	0	0	

Tableau 12. Nombre de condamnations à des peines d'emprisonnement pour délit selon le quantum de la peine et selon la nature de l'infraction

	TOUS QUANTUM*	Emprisonnement ferme (y compris peines mixtes)								10 ans et plus
		Moins de 1 mois	de 1 mois à moins de 3	de 3 mois à moins de 6	de 6 mois à moins de 1 an	de 1 an à moins de 3	de 3 ans à moins de 5	de 5 ans à moins de 10		
<b>Fraudes et contrefaçons</b> .....	<b>127</b>	<b>3</b>	<b>23</b>	<b>38</b>	<b>29</b>	<b>29</b>	<b>4</b>	<b>1</b>	<b>0</b>	
Tromperie sur la marchandise.....	77	1	13	19	18	22	3	1	0	
Détention de denrées nuisibles à la santé .....	4	0	0	3	0	1	0	0	0	
Contrefaçon de marque, modèle ou oeuvre.....	46	2	10	16	11	6	1	0	0	
Autres fraudes .....	0	0	0	0	0	0	0	0	0	
<b>Législation sur la concurrence et les prix</b> .....	<b>238</b>	<b>0</b>	<b>49</b>	<b>40</b>	<b>83</b>	<b>59</b>	<b>6</b>	<b>1</b>	<b>0</b>	
Publicité mensongère.....	6	0	0	3	2	1	0	0	0	
Achat ou vente sans facture .....	0	0	0	0	0	0	0	0	0	
Technique de vente répréhensible.....	43	0	16	11	10	5	1	0	0	
Prix illicites et autres.....	189	0	33	26	71	53	5	1	0	
<b>Législation sur les sociétés</b> .....	<b>162</b>	<b>0</b>	<b>19</b>	<b>33</b>	<b>43</b>	<b>56</b>	<b>9</b>	<b>2</b>	<b>0</b>	
Banqueroute .....	67	0	4	13	21	23	5	1	0	
Gestion et comptabilité délictueuses .....	65	0	4	13	18	28	2	0	0	
Exercice illégal d'une profession.....	26	0	11	7	3	4	1	0	0	
Autres .....	4	0	0	0	1	1	1	1	0	
<b>Atteintes aux finances publiques</b> .....	<b>629</b>	<b>5</b>	<b>70</b>	<b>111</b>	<b>161</b>	<b>227</b>	<b>38</b>	<b>17</b>	<b>0</b>	
Fraude à l'impôt.....	118	0	8	23	46	40	1	0	0	
Infraction douanière.....	312	3	44	45	62	117	26	15	0	
Autres .....	199	2	18	43	53	70	11	2	0	
<b>Coups et violences volontaires</b> .....	<b>16 815</b>	<b>211</b>	<b>3 431</b>	<b>4 922</b>	<b>4 419</b>	<b>3 417</b>	<b>339</b>	<b>76</b>	<b>0</b>	
Avec ITT > 8 jours sans circonstance aggravante.....	714	3	159	220	177	136	12	7	0	
Avec ITT <= 8 jours avec circonstances aggravantes .....	12 693	192	2 908	3 973	3 263	2 217	116	24	0	
Avec ITT > 8 jours avec circonstances aggravantes .....	3 022	14	290	631	875	978	194	40	0	
Envers mineur de moins de 15 ans avec incapacité <= 8 jours .....	126	1	38	40	31	15	1	0	0	
Envers mineur de moins de 15 ans avec incapacité > 8 jours .....	188	0	21	46	55	50	13	3	0	
Autres violences envers mineur .....	72	1	15	12	18	21	3	2	0	

Tableau 12. Nombre de condamnations à des peines d'emprisonnement pour délit selon le quantum de la peine et selon la nature de l'infraction

	TOUS QUANTUM*	Emprisonnement ferme (y compris peines mixtes)							
		Moins de 1 mois	de 1 mois à moins de 3	de 3 mois à moins de 6	de 6 mois à moins de 1 an	de 1 an à moins de 3	de 3 ans à moins de 5	de 5 ans à moins de 10	10 ans et plus
<b>Homicides involontaires.....</b>	<b>353</b>	<b>0</b>	<b>6</b>	<b>16</b>	<b>96</b>	<b>193</b>	<b>30</b>	<b>12</b>	<b>0</b>
Par conducteur .....	191	0	1	4	54	107	18	7	0
Par conducteur en état alcoolique .....	110	0	3	8	32	62	4	1	0
Par accident du travail .....	2	0	0	0	0	2	0	0	0
Autres homicides involontaires .....	50	0	2	4	10	22	8	4	0
<b>Blessures involontaires .....</b>	<b>750</b>	<b>4</b>	<b>147</b>	<b>257</b>	<b>231</b>	<b>103</b>	<b>7</b>	<b>1</b>	<b>0</b>
Par conducteur .....	503	2	92	158	155	90	6	0	0
Par conducteur en état alcoolique avec ITT<=3mois .....	189	1	41	81	57	8	1	0	0
Par conducteur en état alcoolique avec ITT>3mois .....	25	0	2	6	13	4	0	0	0
Par accident du travail avec ITT>3mois .....	1	0	0	0	1	0	0	0	0
Autres .....	32	1	12	12	5	1	0	1	0
<b>Atteintes à la famille .....</b>	<b>889</b>	<b>10</b>	<b>305</b>	<b>329</b>	<b>167</b>	<b>77</b>	<b>1</b>	<b>0</b>	<b>0</b>
Abandon de famille.....	789	9	281	303	151	45	0	0	0
Non présentation d'enfant.....	75	1	22	18	8	26	0	0	0
Abandon de foyer.....	18	0	0	7	6	4	1	0	0
Autres .....	7	0	2	1	2	2	0	0	0
<b>Atteintes aux moeurs .....</b>	<b>2 585</b>	<b>9</b>	<b>157</b>	<b>357</b>	<b>528</b>	<b>1 051</b>	<b>310</b>	<b>165</b>	<b>8</b>
Exhibition sexuelle.....	290	3	78	108	61	38	2	0	0
Proxénétisme.....	102	0	4	14	25	36	15	8	0
Proxénétisme aggravé.....	168	0	2	15	31	67	31	16	6
Agression sexuelle .....	394	2	24	67	96	153	31	21	0
Agression sexuelle avec circonstances aggravantes.....	315	0	11	30	58	139	55	22	0
Atteinte sexuelle sur mineur sans circonstance aggravante .....	81	1	5	10	21	36	6	2	0
Atteinte ou agression sexuelle sur mineur avec circonstances aggravantes .....	934	1	18	65	159	473	143	75	0
Autres atteintes aux moeurs sur mineur .....	233	0	13	46	65	76	18	13	2

Tableau 12. Nombre de condamnations à des peines d'emprisonnement pour délit selon le quantum de la peine et selon la nature de l'infraction

	TOUS QUANTUM*	Emprisonnement ferme (y compris peines mixtes)								
		Moins de 1 mois	de 1 mois à moins de 3	de 3 mois à moins de 6	de 6 mois à moins de 1 an	de 1 an à moins de 3	de 3 ans à moins de 5	de 5 ans à moins de 10	10 ans et plus	
Agression sexuelle par ascendant ou personne ayant autorité .....	65	0	1	2	12	33	9	8	0	
Autres atteintes aux moeurs.....	3	2	1	0	0	0	0	0	0	
<b>Autres atteintes à la personne .....</b>	<b>3 348</b>	<b>89</b>	<b>1 030</b>	<b>1 099</b>	<b>599</b>	<b>431</b>	<b>78</b>	<b>22</b>	<b>0</b>	
Violation de domicile .....	380	20	133	116	59	48	3	1	0	
Diffamation, discrimination.....	33	5	13	13	2	0	0	0	0	
Menaces .....	2 081	48	701	772	365	180	10	5	0	
Non assistance ou mise en danger d'autrui .....	198	4	29	59	50	43	9	4	0	
Détention, séquestration.....	321	0	13	32	69	139	56	12	0	
Atteintes à la vie privée.....	334	12	141	107	54	20	0	0	0	
Violation de sépulture .....	1	0	0	0	0	1	0	0	0	
<b>Infractions sur les stupéfiants .....</b>	<b>15 134</b>	<b>266</b>	<b>2 743</b>	<b>2 858</b>	<b>3 257</b>	<b>4 550</b>	<b>1 046</b>	<b>393</b>	<b>21</b>	
Détention, acquisition .....	5 134	57	811	1 078	1 226	1 576	293	93	0	
Usage illicite .....	3 546	191	1 518	877	509	406	39	6	0	
Trafic (import, export) .....	1 336	0	23	84	197	649	237	130	16	
Commerce, transport .....	4 295	11	255	608	1 104	1 724	436	152	5	
Offre et cession .....	761	7	127	199	207	181	34	6	0	
Aide à l'usage par autrui.....	16	0	7	4	3	2	0	0	0	
Autres .....	46	0	2	8	11	12	7	6	0	
<b>Autres infractions à la santé publique .....</b>	<b>100</b>	<b>3</b>	<b>47</b>	<b>27</b>	<b>17</b>	<b>5</b>	<b>0</b>	<b>1</b>	<b>0</b>	
Réglementation des débits de boissons .....	3	0	3	0	0	0	0	0	0	
Exercice illégal d'une profession médicale .....	2	0	0	0	1	1	0	0	0	
Autres .....	95	3	44	27	16	4	0	1	0	
<b>Police des étrangers, nomades .....</b>	<b>2 317</b>	<b>69</b>	<b>769</b>	<b>641</b>	<b>385</b>	<b>337</b>	<b>83</b>	<b>32</b>	<b>1</b>	
Entrée ou séjour irrégulier d'un étranger .....	1 886	53	559	503	341	317	81	31	1	
Interdiction de résidence .....	413	16	205	132	39	19	1	1	0	
Réglement sur le travail des étrangers .....	18	0	5	6	5	1	1	0	0	
Nomades .....	0	0	0	0	0	0	0	0	0	
<b>Commerce et transport d'armes .....</b>	<b>1 286</b>	<b>75</b>	<b>505</b>	<b>335</b>	<b>218</b>	<b>128</b>	<b>19</b>	<b>6</b>	<b>0</b>	

Tableau 12. Nombre de condamnations à des peines d'emprisonnement pour délit selon le quantum de la peine et selon la nature de l'infraction

	TOUS QUANTUM*	Emprisonnement ferme (y compris peines mixtes)									
		Moins de 1 mois	de 1 mois à moins de 3	de 3 mois à moins de 6	de 6 mois à moins de 1 an	de 1 an à moins de 3	de 3 ans à moins de 5	de 5 ans à moins de 10	10 ans et plus		
Port et transport illicites d'arme.....	1 004	74	443	256	140	79	8	4	0	0	
Acquisition ou détention d'arme.....	270	1	61	74	76	46	10	2	0	0	
Fabrication, commerce illicites d'explosifs.....	12	0	1	5	2	3	1	0	0	0	
<b>Infractions militaires.....</b>	<b>64</b>	<b>10</b>	<b>23</b>	<b>28</b>	<b>2</b>	<b>1</b>	<b>0</b>	<b>0</b>	<b>0</b>	<b>0</b>	
Désertion.....	53	7	18	26	2	0	0	0	0	0	
Insoumission et autres.....	11	3	5	2	0	1	0	0	0	0	
<b>Autres atteintes à la sûreté publique.....</b>	<b>564</b>	<b>3</b>	<b>39</b>	<b>42</b>	<b>97</b>	<b>208</b>	<b>77</b>	<b>88</b>	<b>10</b>	<b>0</b>	
Législation sur la télécommunication.....	1	0	0	1	0	0	0	0	0	0	
Législation sur les jeux de hasard.....	13	0	4	4	3	2	0	0	0	0	
Association de malfaiteurs.....	483	1	14	18	74	202	76	88	10	0	
Autres atteintes à la sûreté publique.....	67	2	21	19	20	4	1	0	0	0	
<b>Faux en écriture publique ou privée.....</b>	<b>863</b>	<b>10</b>	<b>206</b>	<b>273</b>	<b>198</b>	<b>156</b>	<b>17</b>	<b>3</b>	<b>0</b>	<b>0</b>	
Faux ou usage de faux en écriture privée.....	294	5	64	105	66	51	3	0	0	0	
Falsification de document.....	436	2	104	130	101	85	12	2	0	0	
Obtention, usage de document administratif faux ou inexact.....	133	3	38	38	31	20	2	1	0	0	
<b>Atteintes à l'environnement.....</b>	<b>47</b>	<b>0</b>	<b>21</b>	<b>15</b>	<b>8</b>	<b>3</b>	<b>0</b>	<b>0</b>	<b>0</b>	<b>0</b>	
Travaux ou utilisation illégale des sols.....	10	0	8	2	0	0	0	0	0	0	
Défaut de permis de construire.....	0	0	0	0	0	0	0	0	0	0	
Infraction en matière de pêche.....	0	0	0	0	0	0	0	0	0	0	
Infraction en matière de chasse.....	9	0	5	2	2	0	0	0	0	0	
Autres.....	28	0	8	11	6	3	0	0	0	0	
<b>Ordre administratif et judiciaire.....</b>	<b>8 296</b>	<b>330</b>	<b>3 726</b>	<b>2 692</b>	<b>1 086</b>	<b>428</b>	<b>27</b>	<b>7</b>	<b>0</b>	<b>0</b>	
Outrage à agent de la force publique.....	3 252	147	1 465	1 096	405	133	5	1	0	0	
Rébellion.....	961	22	390	336	169	41	3	0	0	0	
Violence sur agent de l'autorité publique.....	600	11	172	215	113	84	3	2	0	0	
Outrage ou violence à magistrat.....	114	9	42	42	16	4	1	0	0	0	
Corruption de fonctionnaire.....	27	0	9	8	3	6	1	0	0	0	
Usurpation de fonction ou de titre.....	27	1	5	12	4	4	0	1	0	0	

Tableau 12. Nombre de condamnations à des peines d'emprisonnement pour délit selon le quantum de la peine et selon la nature de l'infraction

	TOUS QUANTUM*	Emprisonnement ferme (y compris peines mixtes)								
		Moins de 1 mois	de 1 mois à moins de 3	de 3 mois à moins de 6	de 6 mois à moins de 1 an	de 1 an à moins de 3	de 3 ans à moins de 5	de 5 ans à moins de 10	10 ans et plus	
Refus de restituer un permis de conduire .....	15	0	9	6	0	0	0	0	0	0
Non exécution d'un TIG ou d'une autre obligation judiciaire.....	1 592	79	997	423	75	17	1	0	0	0
Non respect d'interdiction de séjour.....	71	1	26	27	11	5	1	0	0	0
Usurpation d'identité.....	299	12	140	99	30	18	0	0	0	0
Evasion de détenu.....	702	19	214	235	157	67	7	3	0	0
Dénonciation calomnieuse.....	132	4	44	53	24	7	0	0	0	0
Autres ordre administratif et judiciaire .....	504	25	213	140	79	42	5	0	0	0
Autres délits.....	0	0	0	0	0	0	0	0	0	0

Source : ministère de la Justice et des Libertés, Casier judiciaire national, SDSE

Tableau 12A. Nombre de condamnations à des peines d'emprisonnement pour délit selon le quantum de la peine et selon la nature de l'infraction : Tribunal correctionnel

	TOUS QUANTUM*	Emprisonnement ferme (y compris peines mixtes)							10 ans et plus
		Moins de 1 mois	de 1 mois à moins de 3	de 3 mois à moins de 6	de 6 mois à moins de 1 an	de 1 an à moins de 3	de 3 ans à moins de 5	de 5 ans à moins de 10	
<b>DÉLITS</b>	<b>104 127</b>	<b>1 822</b>	<b>29 784</b>	<b>30 529</b>	<b>21 581</b>	<b>17 262</b>	<b>2 421</b>	<b>695</b>	<b>33</b>
Vols, recels .....	28 010	457	6 684	7 784	6 567	5 694	707	116	1
Vol simple.....	6 910	231	2 451	2 041	1 231	919	35	2	0
Vol avec effraction.....	1 996	12	312	495	609	536	27	5	0
Vol avec violences.....	1 911	8	173	354	527	685	138	26	0
Vol avec destruction ou dégradation.....	2 155	33	511	731	524	343	12	1	0
Vol avec 1 circonstance aggravante .....	4 859	71	1 368	1 516	1 107	747	49	1	0
Vol avec 2 ou 3 circonstances aggravantes.....	6 165	13	599	1 365	1 748	1 961	407	71	1
Recel simple.....	3 434	87	1 153	1 112	676	375	24	7	0
Recel aggravé.....	580	2	117	170	145	128	15	3	0
Autres vols.....	0	0	0	0	0	0	0	0	0
<b>Escroqueries, abus de confiance .....</b>	<b>3 594</b>	<b>62</b>	<b>683</b>	<b>875</b>	<b>972</b>	<b>846</b>	<b>129</b>	<b>27</b>	<b>0</b>
Escroquerie .....	1 889	16	279	490	545	477	63	19	0
Abus de confiance et de blanc-seing .....	500	8	107	148	124	99	13	1	0
Détournement ou destruction d'objet saisi ou gagé.....	10	0	5	3	1	1	0	0	0
Filouterie d'hôtel.....	80	3	46	20	8	2	1	0	0
Filouterie d'aliments .....	95	7	62	16	9	1	0	0	0
Autres filouteries.....	205	28	119	37	16	5	0	0	0
Extorsion de fonds, chantage .....	815	0	65	161	269	261	52	7	0
<b>Destructions, dégradations .....</b>	<b>2 993</b>	<b>87</b>	<b>1 062</b>	<b>884</b>	<b>567</b>	<b>351</b>	<b>33</b>	<b>9</b>	<b>0</b>
Destruction d'un bien d'autrui.....	1 271	45	596	372	188	65	5	0	0
Destruction d'un bien d'autrui par explosion ou incendie .....	797	6	90	214	246	207	27	7	0
Destruction d'un bien d'autrui avec effraction .....	469	8	173	166	76	43	1	2	0
Dégradation d'un monument d'utilité publique .....	420	26	188	122	53	31	0	0	0
Acte de cruauté sur un animal domestique.....	19	2	9	6	2	0	0	0	0
Autres destructions.....	17	0	6	4	2	5	0	0	0
<b>Circulation routière .....</b>	<b>22 141</b>	<b>354</b>	<b>9 473</b>	<b>8 245</b>	<b>3 279</b>	<b>770</b>	<b>17</b>	<b>3</b>	<b>0</b>
Conduite en état alcoolique .....	8 677	95	3 515	3 391	1 394	278	2	2	0

\* Cette colonne correspond à la somme des colonnes emprisonnement ferme pour délit et emprisonnement avec sursis partiel pour délit du tableau 6A (75 488 + 28 639 = 104 127)



Tableau 12A. Nombre de condamnations à des peines d'emprisonnement pour délit selon le quantum de la peine et selon la nature de l'infraction :  
Tribunal correctionnel

	TOUS QUANTUM*	Emprisonnement ferme (y compris peines mixtes)									
		Moins de 1 mois	de 1 mois à moins de 3	de 3 mois à moins de 6	de 6 mois à moins de 1 an	de 1 an à moins de 3	de 3 ans à moins de 5	de 5 ans à moins de 10	10 ans et plus		
Délit de fuite.....	414	6	180	146	57	25	0	0	0	0	
Refus d'obtempérer .....	1 899	30	650	685	391	139	4	0	0	0	
Refus de vérification de l'état alcoolique.....	278	4	90	126	48	10	0	0	0	0	
Conduite malgré suspension du permis.....	3 356	59	1 568	1 244	421	62	2	0	0	0	
Défaut de plaques ou fausses plaques .....	86	2	30	30	11	11	2	0	0	0	
Conduite sans permis.....	5 565	127	2 571	1 955	707	198	6	1	0	0	
Conduite en ayant fait usage de stupefiants ...	725	12	354	275	75	8	1	0	0	0	
Défaut d'assurance.....	1 080	18	483	375	166	38	0	0	0	0	
Autres circulation routière .....	61	1	32	18	9	1	0	0	0	0	
<b>Transports .....</b>	<b>9</b>	<b>1</b>	<b>6</b>	<b>1</b>	<b>0</b>	<b>1</b>	<b>0</b>	<b>0</b>	<b>0</b>	<b>0</b>	
Obstacle au contrôle d'autorisation de transport routier .....	1	0	0	0	0	1	0	0	0	0	
Transport routier sans autorisation .....	0	0	0	0	0	0	0	0	0	0	
Infraction en matière de navigation .....	1	0	1	0	0	0	0	0	0	0	
Autres .....	7	1	5	1	0	0	0	0	0	0	
<b>Chèques .....</b>	<b>684</b>	<b>7</b>	<b>173</b>	<b>211</b>	<b>165</b>	<b>116</b>	<b>11</b>	<b>1</b>	<b>0</b>	<b>0</b>	
Contrefaçon de chèques et usage.....	610	7	147	183	150	111	11	1	0	0	
Retrait ou blocage de la provision d'un chèque .....	25	0	11	4	8	2	0	0	0	0	
Violation à l'interdiction d'émettre .....	42	0	14	20	5	3	0	0	0	0	
Autres .....	7	0	1	4	2	0	0	0	0	0	
<b>Travail et sécurité sociale .....</b>	<b>234</b>	<b>4</b>	<b>59</b>	<b>95</b>	<b>38</b>	<b>35</b>	<b>2</b>	<b>1</b>	<b>0</b>	<b>0</b>	
Hygiène et sécurité .....	3	0	0	1	1	1	0	0	0	0	
Travail illégal .....	220	3	57	88	36	33	2	1	0	0	
Entrave aux fonctions de l'inspecteur du travail .....	4	0	1	2	1	0	0	0	0	0	
Fraude aux prestations ou cotisations sociales.....	7	1	1	4	0	1	0	0	0	0	
Entrave à la représentation des salariés.....	0	0	0	0	0	0	0	0	0	0	
Autres .....	0	0	0	0	0	0	0	0	0	0	

Tableau 12A. Nombre de condamnations à des peines d'emprisonnement pour délit selon le quantum de la peine et selon la nature de l'infraction :  
Tribunal correctionnel

	TOUS QUANTUM*	Emprisonnement ferme (y compris peines mixtes)							
		Moins de 1 mois	de 1 mois à moins de 3	de 3 mois à moins de 6	de 6 mois à moins de 1 an	de 1 an à moins de 3	de 3 ans à moins de 5	de 5 ans à moins de 10	10 ans et plus
<b>Fraudes et contrefaçons</b> .....	<b>103</b>	3	20	32	24	21	3	0	0
Tromperie sur la marchandise .....	62	1	11	17	14	16	3	0	0
Détention de denrées nuisibles à la santé .....	3	0	0	2	0	1	0	0	0
Contrefaçon de marque, modèle ou oeuvre .....	38	2	9	13	10	4	0	0	0
Autres fraudes .....	0	0	0	0	0	0	0	0	0
<b>Legislation sur la concurrence et les prix</b> .....	<b>198</b>	0	44	34	72	45	3	0	0
Publicité mensongère .....	5	0	0	2	2	1	0	0	0
Achat ou vente sans facture .....	0	0	0	0	0	0	0	0	0
Technique de vente répréhensible .....	36	0	13	9	9	4	1	0	0
Prix illicites et autres .....	157	0	31	23	61	40	2	0	0
<b>Legislation sur les sociétés</b> .....	<b>118</b>	0	13	27	32	37	8	1	0
Banqueroute .....	45	0	2	12	13	13	4	1	0
Gestion et comptabilité délictueuses .....	53	0	3	10	15	23	2	0	0
Exercice illégal d'une profession .....	18	0	8	5	3	1	1	0	0
Autres .....	2	0	0	0	1	0	1	0	0
<b>Atteintes aux finances publiques</b> .....	<b>538</b>	5	64	95	142	191	29	12	0
Fraude à l'impôt .....	95	0	6	18	39	31	1	0	0
Infraction douanière .....	269	3	41	37	56	102	20	10	0
Autres .....	174	2	17	40	47	58	8	2	0
<b>Coups et violences volontaires</b> .....	<b>14 019</b>	115	2 838	4 289	3 774	2 738	235	30	0
Avec ITT > 8 jours sans circonstance aggravante .....	569	2	137	188	142	94	6	0	0
Avec ITT <= 8 jours avec circonstances aggravantes .....	10 651	105	2 408	3 469	2 785	1 800	73	11	0
Avec ITT > 8 jours avec circonstances aggravantes .....	2 472	6	223	545	760	777	144	17	0
Envers mineur de moins de 15 ans avec incapacité <= 8 jours .....	105	1	35	33	23	12	1	0	0
Envers mineur de moins de 15 ans avec incapacité > 8 jours .....	165	0	20	42	50	42	10	1	0
Autres violences envers mineur .....	57	1	15	12	14	13	1	1	0

Tableau 12A. Nombre de condamnations à des peines d'emprisonnement pour délit selon le quantum de la peine et selon la nature de l'infraction :  
Tribunal correctionnel

	TOUS QUANTUM*	Emprisonnement ferme (y compris peines mixtes)							10 ans et plus
		Moins de 1 mois	de 1 mois à moins de 3	de 3 mois à moins de 6	de 6 mois à moins de 1 an	de 1 an à moins de 3	de 3 ans à moins de 5	de 5 ans à moins de 10	
Homicides involontaires.....	299	0	6	15	85	163	23	7	0
Par conducteur .....	163	0	1	3	49	91	14	5	0
Par conducteur en état alcoolique .....	97	0	3	8	30	52	4	0	0
Par accident du travail .....	2	0	0	0	0	2	0	0	0
Autres homicides involontaires .....	37	0	2	4	6	18	5	2	0
Blessures involontaires .....	661	4	133	228	204	86	6	0	0
Par conducteur .....	446	2	85	142	137	75	5	0	0
Par conducteur en état alcoolique avec ITT<=3mois .....	169	1	36	72	51	8	1	0	0
Par conducteur en état alcoolique avec ITT>3mois .....	23	0	2	6	12	3	0	0	0
Par accident du travail avec ITT>3mois .....	1	0	0	0	1	0	0	0	0
Autres .....	22	1	10	8	3	0	0	0	0
Atteintes à la famille .....	764	10	262	284	143	64	1	0	0
Abandon de famille.....	689	9	245	262	132	41	0	0	0
Non présentation d'enfant.....	54	1	15	14	5	19	0	0	0
Abandon de foyer.....	14	0	0	7	4	2	1	0	0
Autres .....	7	0	2	1	2	2	0	0	0
Atteintes aux mœurs .....	2 081	9	130	310	444	824	241	115	8
Exhibition sexuelle.....	263	3	71	100	58	30	1	0	0
Proxénétisme.....	89	0	4	13	24	28	15	5	0
Proxénétisme aggravé.....	136	0	2	15	25	56	19	13	6
Agression sexuelle .....	296	2	16	53	76	114	19	16	0
Agression sexuelle avec circonstances aggravantes .....	240	0	7	23	40	112	44	14	0
Atteinte sexuelle sur mineur sans circonstance aggravante .....	69	1	4	10	20	27	5	2	0
Atteinte ou agression sexuelle sur mineur avec circonstances aggravantes .....	726	1	12	51	133	365	115	49	0
Autres atteintes aux mœurs sur mineur .....	204	0	12	43	58	64	15	10	2

Tableau 12A. Nombre de condamnations à des peines d'emprisonnement pour délit selon le quantum de la peine et selon la nature de l'infraction :  
Tribunal correctionnel

	TOUS QUANTUM*	Emprisonnement ferme (y compris peines mixtes)									
		Moins de 1 mois	de 1 mois à moins de 3	de 3 mois à moins de 6	de 6 mois à moins de 1 an	de 1 an à moins de 3	de 3 ans à moins de 5	de 5 ans à moins de 10	10 ans et plus		
Agression sexuelle par ascendant ou personne ayant autorité .....	55	0	1	2	10	28	8	6	0		
Autres atteintes aux mœurs.....	3	2	1	0	0	0	0	0	0		
<b>Autres atteintes à la personne .....</b>	<b>2 794</b>	<b>61</b>	<b>894</b>	<b>946</b>	<b>498</b>	<b>332</b>	<b>53</b>	<b>10</b>	<b>0</b>		
Violation de domicile .....	323	14	117	102	53	34	2	1	0		
Diffamation, discrimination.....	27	4	12	10	1	0	0	0	0		
Menaces .....	1 768	33	602	675	306	140	10	2	0		
Non assistance ou mise en danger d'autrui .....	123	2	23	44	33	20	0	1	0		
Détention, séquestration.....	265	0	11	28	57	122	41	6	0		
Atteintes à la vie privée.....	288	8	129	87	48	16	0	0	0		
Violation de sépulture .....	0	0	0	0	0	0	0	0	0		
<b>Infractions sur les stupéfiants .....</b>	<b>13 119</b>	<b>225</b>	<b>2 448</b>	<b>2 578</b>	<b>2 907</b>	<b>3 926</b>	<b>756</b>	<b>266</b>	<b>13</b>		
Détention, acquisition .....	4 374	42	692	960	1 085	1 325	209	61	0		
Usage illicite .....	3 201	171	1 402	789	454	355	26	4	0		
Trafic (import, export) .....	1 156	0	20	78	180	596	176	95	11		
Commerce, transport .....	3 664	8	220	556	999	1 470	312	97	2		
Offre et cession .....	673	4	106	185	177	168	28	5	0		
Aide à l'usage par autrui.....	14	0	7	2	3	2	0	0	0		
Autres .....	37	0	1	8	9	10	5	4	0		
<b>Autres infractions à la santé publique .....</b>	<b>89</b>	<b>3</b>	<b>46</b>	<b>25</b>	<b>12</b>	<b>2</b>	<b>0</b>	<b>1</b>	<b>0</b>		
Réglementation des débits de boissons .....	2	0	2	0	0	0	0	0	0		
Exercice illégal d'une profession médicale .....	1	0	0	0	1	0	0	0	0		
Autres .....	86	3	44	25	11	2	0	1	0		
<b>Police des étrangers, nomades .....</b>	<b>2 133</b>	<b>67</b>	<b>736</b>	<b>606</b>	<b>344</b>	<b>291</b>	<b>69</b>	<b>19</b>	<b>1</b>		
Entrée ou séjour irrégulier d'un étranger.....	1 737	51	540	473	306	279	68	19	1		
Interdiction de résidence .....	380	16	192	127	34	11	0	0	0		
Règlement sur le travail des étrangers .....	16	0	4	6	4	1	1	0	0		
Nomades .....	0	0	0	0	0	0	0	0	0		
<b>Commerce et transport d'armes .....</b>	<b>1 113</b>	<b>58</b>	<b>449</b>	<b>298</b>	<b>186</b>	<b>108</b>	<b>12</b>	<b>2</b>	<b>0</b>		

Tableau 12A. Nombre de condamnations à des peines d'emprisonnement pour délit selon le quantum de la peine et selon la nature de l'infraction :  
Tribunal correctionnel

	TOUS QUANTUM*	Emprisonnement ferme (y compris peines mixtes)							
		Moins de 1 mois	de 1 mois à moins de 3	de 3 mois à moins de 6	de 6 mois à moins de 1 an	de 1 an à moins de 3	de 3 ans à moins de 5	de 5 ans à moins de 10	10 ans et plus
Port et transport illicites d'arme.....	872	58	396	228	117	69	4	0	0
Acquisition ou détention d'arme.....	233	0	52	66	69	37	7	2	0
Fabrication, commerce illicites d'explosifs.....	8	0	1	4	0	2	1	0	0
<b>Infractions militaires</b> .....	<b>59</b>	<b>10</b>	<b>20</b>	<b>27</b>	<b>1</b>	<b>1</b>	<b>0</b>	<b>0</b>	<b>0</b>
Désertion.....	49	7	16	25	1	0	0	0	0
Insoumission et autres.....	10	3	4	2	0	1	0	0	0
<b>Autres atteintes à la sûreté publique</b> .....	<b>439</b>	<b>1</b>	<b>31</b>	<b>33</b>	<b>80</b>	<b>158</b>	<b>56</b>	<b>70</b>	<b>10</b>
Législation sur la télécommunication.....	1	0	0	1	0	0	0	0	0
Législation sur les jeux de hasard.....	8	0	2	3	3	0	0	0	0
Association de malfaiteurs.....	375	0	10	12	61	156	56	70	10
Autres atteintes à la sûreté publique.....	55	1	19	17	16	2	0	0	0
<b>Faux en écriture publique ou privée</b> .....	<b>750</b>	<b>9</b>	<b>192</b>	<b>244</b>	<b>162</b>	<b>131</b>	<b>10</b>	<b>2</b>	<b>0</b>
Faux ou usage de faux en écriture privée.....	246	4	60	88	50	43	1	0	0
Falsification de document.....	377	2	95	119	84	69	7	1	0
Obtention, usage de document administratif faux ou inexact.....	127	3	37	37	28	19	2	1	0
<b>Atteintes à l'environnement</b> .....	<b>42</b>	<b>0</b>	<b>18</b>	<b>14</b>	<b>7</b>	<b>3</b>	<b>0</b>	<b>0</b>	<b>0</b>
Travaux ou utilisation illégale des sols.....	7	0	5	2	0	0	0	0	0
Défaut de permis de construire.....	0	0	0	0	0	0	0	0	0
Infraction en matière de pêche.....	0	0	0	0	0	0	0	0	0
Infraction en matière de chasse.....	8	0	5	2	1	0	0	0	0
Autres.....	27	0	8	10	6	3	0	0	0
<b>Ordre administratif et judiciaire</b> .....	<b>7 143</b>	<b>270</b>	<b>3 300</b>	<b>2 349</b>	<b>876</b>	<b>328</b>	<b>17</b>	<b>3</b>	<b>0</b>
Outrage à agent de la force publique.....	2 753	110	1 282	931	320	106	3	1	0
Rébellion.....	849	20	347	299	144	36	3	0	0
Violence sur agent de l'autorité publique.....	515	6	145	200	93	66	3	2	0
Outrage ou violence à magistrat.....	96	7	35	36	14	4	0	0	0
Corruption de fonctionnaire.....	20	0	8	7	2	3	0	0	0
Usurpation de fonction ou de titre.....	25	1	5	12	3	4	0	0	0

+

Tableau 12A. Nombre de condamnations à des peines d'emprisonnement pour délit selon le quantum de la peine et selon la nature de l'infraction : Tribunal correctionnel 7/7

	TOUS QUANTUM*	Emprisonnement ferme (y compris peines mixtes)									
		Moins de 1 mois	de 1 mois à moins de 3	de 3 mois à moins de 6	de 6 mois à moins de 1 an	de 1 an à moins de 3	de 3 ans à moins de 5	de 5 ans à moins de 10	10 ans et plus		
Refus de restituer un permis de conduire .....	11	0	9	2	0	0	0	0	0	0	0
Non exécution d'un TIG ou d'une autre obligation judiciaire.....	1 405	73	893	375	52	11	1	0	0	0	0
Non respect d'interdiction de séjour.....	60	1	24	22	9	3	1	0	0	0	0
Usurpation d'identité.....	250	10	127	83	22	8	0	0	0	0	0
Evasion de détenu.....	622	18	195	210	139	58	2	0	0	0	0
Dénonciation calomnieuse.....	116	3	41	46	19	7	0	0	0	0	0
Autres ordre administratif et judiciaire .....	421	21	189	126	59	22	4	0	0	0	0
Autres délits.....	0	0	0	0	0	0	0	0	0	0	0

Source : ministère de la Justice et des Libertés, Casier judiciaire national, SDSE

+

+

+

Tableau 12B. Nombre de condamnations à des peines d'emprisonnement pour délit selon le quantum de la peine et selon la nature de l'infraction :  
Juridictions pour mineurs

	TOUS QUANTUM*	Emprisonnement ferme (y compris peines mixtes)							10 ans et plus
		Moins de 1 mois	de 1 mois à moins de 3	de 3 mois à moins de 6	de 6 mois à moins de 1 an	de 1 an à moins de 3	de 3 ans à moins de 5	de 5 ans à moins de 10	
<b>DÉLITS</b>	<b>4 485</b>	<b>535</b>	<b>1 961</b>	<b>1 047</b>	<b>625</b>	<b>304</b>	<b>13</b>	<b>0</b>	
Vols, recels .....	2 317	255	978	578	340	161	5	0	
Vol simple.....	199	37	101	36	19	6	0	0	
Vol avec effraction .....	81	8	28	28	11	6	0	0	
Vol avec violences.....	257	16	65	78	71	27	0	0	
Vol avec destruction ou dégradation .....	97	25	40	22	8	2	0	0	
Vol avec 1 circonstance aggravante .....	415	59	224	80	40	12	0	0	
Vol avec 2 ou 3 circonstances aggravantes .....	1 096	72	436	308	172	103	5	0	
Recel simple.....	154	37	70	25	18	4	0	0	
Recel aggravé.....	18	1	14	1	1	1	0	0	
Autres vols .....	0	0	0	0	0	0	0	0	
<b>Escroqueries, abus de confiance .....</b>	<b>149</b>	<b>17</b>	<b>62</b>	<b>29</b>	<b>30</b>	<b>11</b>	<b>0</b>	<b>0</b>	
Escroquerie .....	12	0	10	1	1	0	0	0	
Abus de confiance et de blanc-seing .....	12	6	3	1	0	2	0	0	
Détournement ou destruction d'objet saisi ou gagé.....	0	0	0	0	0	0	0	0	
Filouterie d'hôtel .....	0	0	0	0	0	0	0	0	
Filouterie d'aliments .....	0	0	0	0	0	0	0	0	
Autres filouteries.....	5	1	3	1	0	0	0	0	
Extorsion de fonds, chantage .....	120	10	46	26	29	9	0	0	
<b>Destructions, dégradations .....</b>	<b>204</b>	<b>33</b>	<b>97</b>	<b>46</b>	<b>20</b>	<b>8</b>	<b>0</b>	<b>0</b>	
Destruction d'un bien d'autrui.....	41	11	16	8	5	1	0	0	
Destruction d'un bien d'autrui par explosion ou incendie .....	70	3	28	26	10	3	0	0	
Destruction d'un bien d'autrui avec effraction ..	54	13	26	9	3	3	0	0	
Dégradation d'un monument d'utilité publique	37	6	25	3	2	1	0	0	
Acte de cruauté sur un animal domestique.....	1	0	1	0	0	0	0	0	
Autres destructions.....	1	0	1	0	0	0	0	0	
<b>Circulation routière .....</b>	<b>166</b>	<b>23</b>	<b>97</b>	<b>23</b>	<b>19</b>	<b>4</b>	<b>0</b>	<b>0</b>	
Conduite en état alcoolique .....	8	2	5	0	1	0	0	0	

\* Cette colonne correspond à la somme des colonnes emprisonnement ferme pour délit et emprisonnement avec sursis partiel pour délit du tableau 6B (2 849+ 1 636 = 4 485)

Tableau 12B. Nombre de condamnations à des peines d'emprisonnement pour délit selon le quantum de la peine et selon la nature de l'infraction :  
Juridictions pour mineurs

	TOUS QUANTUM*	Emprisonnement ferme (y compris peines mixtes)								
		Moins de 1 mois	de 1 mois à moins de 3	de 3 mois à moins de 6	de 6 mois à moins de 1 an	de 1 an à moins de 3	de 3 ans à moins de 5	de 5 ans à moins de 10	10 ans et plus	
Délict de fuite.....	2	1	1	0	0	0	0	0	0	0
Refus d'obtempérer .....	54	8	33	8	4	1	0	0	0	0
Refus de vérification de l'état alcoolique.....	0	0	0	0	0	0	0	0	0	0
Conduite malgré suspension du permis.....	0	0	0	0	0	0	0	0	0	0
Défaut de plaques ou fausses plaques .....	0	0	0	0	0	0	0	0	0	0
Conduite sans permis.....	96	11	55	15	13	2	0	0	0	0
Conduite en ayant fait usage de stupefiants ...	0	0	0	0	0	0	0	0	0	0
Défaut d'assurance.....	5	1	3	0	0	1	0	0	0	0
Autres circulation routière .....	1	0	0	0	1	0	0	0	0	0
<b>Transports</b> .....	<b>0</b>	<b>0</b>	<b>0</b>	<b>0</b>	<b>0</b>	<b>0</b>	<b>0</b>	<b>0</b>	<b>0</b>	<b>0</b>
Obstacle au contrôle d'autorisation de transport routier .....	0	0	0	0	0	0	0	0	0	0
Transport routier sans autorisation .....	0	0	0	0	0	0	0	0	0	0
Infraction en matière de navigation .....	0	0	0	0	0	0	0	0	0	0
Autres .....	0	0	0	0	0	0	0	0	0	0
<b>Chèques</b> .....	<b>4</b>	<b>1</b>	<b>3</b>	<b>0</b>	<b>0</b>	<b>0</b>	<b>0</b>	<b>0</b>	<b>0</b>	<b>0</b>
Contrefaçon de chèques et usage.....	4	1	3	0	0	0	0	0	0	0
Retrait ou blocage de la provision d'un chèque .....	0	0	0	0	0	0	0	0	0	0
Violation à l'interdiction d'émettre .....	0	0	0	0	0	0	0	0	0	0
Autres .....	0	0	0	0	0	0	0	0	0	0
<b>Travail et sécurité sociale</b> .....	<b>0</b>	<b>0</b>	<b>0</b>	<b>0</b>	<b>0</b>	<b>0</b>	<b>0</b>	<b>0</b>	<b>0</b>	<b>0</b>
Hygiène et sécurité.....	0	0	0	0	0	0	0	0	0	0
Travail illégal .....	0	0	0	0	0	0	0	0	0	0
Entrave aux fonctions de l'inspecteur du travail .....	0	0	0	0	0	0	0	0	0	0
Fraude aux prestations ou cotisations sociales.....	0	0	0	0	0	0	0	0	0	0
Entrave à la représentation des salariés.....	0	0	0	0	0	0	0	0	0	0
Autres .....	0	0	0	0	0	0	0	0	0	0



Tableau 12B. Nombre de condamnations à des peines d'emprisonnement pour délit selon le quantum de la peine et selon la nature de l'infraction :  
Juridictions pour mineurs

3/7

	TOUS QUANTUM*	Emprisonnement ferme (y compris peines mixtes)							10 ans et plus
		Moins de 1 mois	de 1 mois à moins de 3	de 3 mois à moins de 6	de 6 mois à moins de 1 an	de 1 an à moins de 3	de 3 ans à moins de 5	de 5 ans à moins de 10	
Fraudes et contrefaçons .....	1	0	0	0	1	0	0	0	0
Tromperie sur la marchandise .....	1	0	0	0	1	0	0	0	0
Détention de denrées nuisibles à la santé .....	0	0	0	0	0	0	0	0	0
Contrefaçon de marque, modèle ou oeuvre .....	0	0	0	0	0	0	0	0	0
Autres fraudes .....	0	0	0	0	0	0	0	0	0
<b>Legislation sur la concurrence et les prix .....</b>	<b>1</b>	<b>0</b>	<b>1</b>	<b>0</b>	<b>0</b>	<b>0</b>	<b>0</b>	<b>0</b>	<b>0</b>
Publicité mensongère .....	0	0	0	0	0	0	0	0	0
Achat ou vente sans facture .....	0	0	0	0	0	0	0	0	0
Technique de vente répréhensible .....	0	0	0	0	0	0	0	0	0
Prix illicites et autres .....	1	0	1	0	0	0	0	0	0
<b>Legislation sur les sociétés .....</b>	<b>0</b>	<b>0</b>	<b>0</b>	<b>0</b>	<b>0</b>	<b>0</b>	<b>0</b>	<b>0</b>	<b>0</b>
Banqueroute .....	0	0	0	0	0	0	0	0	0
Gestion et comptabilité délictueuses .....	0	0	0	0	0	0	0	0	0
Exercice illégal d'une profession .....	0	0	0	0	0	0	0	0	0
Autres .....	0	0	0	0	0	0	0	0	0
<b>Atteintes aux finances publiques .....</b>	<b>5</b>	<b>0</b>	<b>0</b>	<b>2</b>	<b>2</b>	<b>1</b>	<b>1</b>	<b>0</b>	<b>0</b>
Fraude à l'impôt .....	0	0	0	0	0	0	0	0	0
Infraction douanière .....	3	0	0	2	0	1	0	0	0
Autres .....	2	0	0	0	2	0	0	0	0
<b>Coups et violences volontaires .....</b>	<b>803</b>	<b>90</b>	<b>375</b>	<b>187</b>	<b>96</b>	<b>54</b>	<b>1</b>	<b>0</b>	<b>0</b>
Avec ITT > 8 jours sans circonstance aggravante .....	21	1	10	5	5	0	0	0	0
Avec ITT <= 8 jours avec circonstances aggravantes .....	625	81	310	145	65	23	1	0	0
Avec ITT > 8 jours avec circonstances aggravantes .....	153	8	54	35	25	31	0	0	0
Envers mineur de moins de 15 ans avec incapacité <= 8 jours .....	3	0	1	1	1	0	0	0	0
Envers mineur de moins de 15 ans avec incapacité > 8 jours .....	1	0	0	1	0	0	0	0	0
Autres violences envers mineur .....	0	0	0	0	0	0	0	0	0

Tableau 12B. Nombre de condamnations à des peines d'emprisonnement pour délit selon le quantum de la peine et selon la nature de l'infraction :  
Juridictions pour mineurs

	TOUS QUANTUM*	Emprisonnement ferme (y compris peines mixtes)							
		Moins de 1 mois	de 1 mois à moins de 3	de 3 mois à moins de 6	de 6 mois à moins de 1 an	de 1 an à moins de 3	de 3 ans à moins de 5	de 5 ans à moins de 10	10 ans et plus
Homicides involontaires.....	6	0	0	0	3	2	1	0	0
Par conducteur .....	2	0	0	0	1	1	0	0	0
Par conducteur en état alcoolique .....	0	0	0	0	0	0	0	0	0
Par accident du travail .....	0	0	0	0	0	0	0	0	0
Autres homicides involontaires .....	4	0	0	0	2	1	1	0	0
<b>Blessures involontaires .....</b>	<b>6</b>	<b>0</b>	<b>2</b>	<b>3</b>	<b>1</b>	<b>0</b>	<b>0</b>	<b>0</b>	<b>0</b>
Par conducteur .....	6	0	2	3	1	0	0	0	0
Par conducteur en état alcoolique avec ITT<=3mois .....	0	0	0	0	0	0	0	0	0
Par conducteur en état alcoolique avec ITT>3mois .....	0	0	0	0	0	0	0	0	0
Par accident du travail avec ITT>3mois .....	0	0	0	0	0	0	0	0	0
Autres .....	0	0	0	0	0	0	0	0	0
<b>Atteintes à la famille .....</b>	<b>0</b>	<b>0</b>	<b>0</b>	<b>0</b>	<b>0</b>	<b>0</b>	<b>0</b>	<b>0</b>	<b>0</b>
Abandon de famille.....	0	0	0	0	0	0	0	0	0
Non présentation d'enfant.....	0	0	0	0	0	0	0	0	0
Abandon de foyer.....	0	0	0	0	0	0	0	0	0
Autres .....	0	0	0	0	0	0	0	0	0
<b>Atteintes aux mœurs .....</b>	<b>87</b>	<b>0</b>	<b>15</b>	<b>25</b>	<b>23</b>	<b>22</b>	<b>2</b>	<b>0</b>	<b>0</b>
Exhibition sexuelle.....	0	0	0	0	0	0	0	0	0
Proxénétisme.....	0	0	0	0	0	0	0	0	0
Proxénétisme aggravé.....	0	0	0	0	0	0	0	0	0
Agression sexuelle .....	22	0	5	6	6	3	2	0	0
Agression sexuelle avec circonstances aggravantes .....	22	0	4	7	8	3	0	0	0
Atteinte sexuelle sur mineur sans circonstance aggravante .....	0	0	0	0	0	0	0	0	0
Atteinte ou agression sexuelle sur mineur avec circonstances aggravantes .....	41	0	6	11	9	15	0	0	0
Autres atteintes aux mœurs sur mineur .....	1	0	0	1	0	0	0	0	0

Tableau 12B. Nombre de condamnations à des peines d'emprisonnement pour délit selon le quantum de la peine et selon la nature de l'infraction :  
Juridictions pour mineurs

	TOUS QUANTUM*	Emprisonnement ferme (y compris peines mixtes)							
		Moins de 1 mois	de 1 mois à moins de 3	de 3 mois à moins de 6	de 6 mois à moins de 1 an	de 1 an à moins de 3	de 3 ans à moins de 5	de 5 ans à moins de 10	10 ans et plus
Agression sexuelle par ascendant ou personne ayant autorité .....	1	0	0	0	0	1	0	0	0
Autres atteintes aux mœurs.....	0	0	0	0	0	0	0	0	0
<b>Autres atteintes à la personne .....</b>	<b>115</b>	<b>24</b>	<b>47</b>	<b>18</b>	<b>16</b>	<b>8</b>	<b>2</b>	<b>0</b>	<b>0</b>
Violation de domicile .....	15	6	5	4	0	0	0	0	0
Diffamation, discrimination.....	0	0	0	0	0	0	0	0	0
Menaces .....	72	15	39	9	5	4	0	0	0
Non assistance ou mise en danger d'autrui .....	14	2	0	3	5	3	1	0	0
Détention, séquestration.....	11	0	1	2	6	1	1	0	0
Atteintes à la vie privée.....	3	1	2	0	0	0	0	0	0
Violation de sépulture .....	0	0	0	0	0	0	0	0	0
<b>Infractions sur les stupéfiants .....</b>	<b>320</b>	<b>32</b>	<b>132</b>	<b>79</b>	<b>55</b>	<b>22</b>	<b>0</b>	<b>0</b>	<b>0</b>
Détention, acquisition .....	145	13	61	38	26	7	0	0	0
Usage illicite .....	71	14	34	16	5	2	0	0	0
Trafic (import, export) .....	3	0	1	1	1	0	0	0	0
Commerce, transport .....	80	2	24	20	21	13	0	0	0
Offre et cession .....	20	3	11	4	2	0	0	0	0
Aide à l'usage par autrui.....	0	0	0	0	0	0	0	0	0
Autres .....	1	0	1	0	0	0	0	0	0
<b>Autres infractions à la santé publique .....</b>	<b>0</b>	<b>0</b>	<b>0</b>	<b>0</b>	<b>0</b>	<b>0</b>	<b>0</b>	<b>0</b>	<b>0</b>
Réglementation des débits de boissons .....	0	0	0	0	0	0	0	0	0
Exercice illégal d'une profession médicale .....	0	0	0	0	0	0	0	0	0
Autres .....	0	0	0	0	0	0	0	0	0
<b>Police des étrangers, nomades .....</b>	<b>4</b>	<b>1</b>	<b>0</b>	<b>0</b>	<b>0</b>	<b>2</b>	<b>1</b>	<b>0</b>	<b>0</b>
Entrée ou séjour irrégulier d'un étranger.....	4	1	0	0	0	2	1	0	0
Interdiction de résidence .....	0	0	0	0	0	0	0	0	0
Règlement sur le travail des étrangers .....	0	0	0	0	0	0	0	0	0
Nomades .....	0	0	0	0	0	0	0	0	0
<b>Commerce et transport d'armes .....</b>	<b>31</b>	<b>14</b>	<b>9</b>	<b>5</b>	<b>2</b>	<b>1</b>	<b>0</b>	<b>0</b>	<b>0</b>

+

Tableau 12B. Nombre de condamnations à des peines d'emprisonnement pour délit selon le quantum de la peine et selon la nature de l'infraction :  
Juridictions pour mineurs

6/7

	TOUS QUANTUM*	Emprisonnement ferme (y compris peines mixtes)							
		Moins de 1 mois	de 1 mois à moins de 3 mois	de 3 mois à moins de 6 mois	de 6 mois à moins de 1 an	de 1 an à moins de 3 mois	de 3 ans à moins de 5 ans	de 5 ans à moins de 10 ans	10 ans et plus
Port et transport illicites d'arme.....	26	13	7	5	1	0	0	0	0
Acquisition ou détention d'arme.....	4	1	2	0	0	1	0	0	0
Fabrication, commerce illicites d'explosifs.....	1	0	0	0	1	0	0	0	0
<b>Infractions militaires</b> .....	<b>0</b>	<b>0</b>	<b>0</b>	<b>0</b>	<b>0</b>	<b>0</b>	<b>0</b>	<b>0</b>	<b>0</b>
Désertion.....	0	0	0	0	0	0	0	0	0
Insoumission et autres.....	0	0	0	0	0	0	0	0	0
<b>Autres atteintes à la sûreté publique</b> .....	<b>18</b>	<b>2</b>	<b>2</b>	<b>4</b>	<b>4</b>	<b>5</b>	<b>1</b>	<b>0</b>	<b>0</b>
Législation sur la télécommunication.....	0	0	0	0	0	0	0	0	0
Législation sur les jeux de hasard.....	0	0	0	0	0	0	0	0	0
Association de malfaiteurs.....	16	1	1	4	4	5	1	0	0
Autres atteintes à la sûreté publique.....	2	1	1	0	0	0	0	0	0
<b>Faux en écriture publique ou privée</b> .....	<b>1</b>	<b>0</b>	<b>1</b>	<b>0</b>	<b>0</b>	<b>0</b>	<b>0</b>	<b>0</b>	<b>0</b>
Faux ou usage de faux en écriture privée.....	0	0	0	0	0	0	0	0	0
Falsification de document.....	1	0	1	0	0	0	0	0	0
Obtention, usage de document administratif faux ou inexact.....	0	0	0	0	0	0	0	0	0
<b>Atteintes à l'environnement</b> .....	<b>0</b>	<b>0</b>	<b>0</b>	<b>0</b>	<b>0</b>	<b>0</b>	<b>0</b>	<b>0</b>	<b>0</b>
Travaux ou utilisation illégale des sols.....	0	0	0	0	0	0	0	0	0
Défaut de permis de construire.....	0	0	0	0	0	0	0	0	0
Infraction en matière de pêche.....	0	0	0	0	0	0	0	0	0
Infraction en matière de chasse.....	0	0	0	0	0	0	0	0	0
Autres.....	0	0	0	0	0	0	0	0	0
<b>Ordre administratif et judiciaire</b> .....	<b>247</b>	<b>43</b>	<b>140</b>	<b>48</b>	<b>13</b>	<b>3</b>	<b>0</b>	<b>0</b>	<b>0</b>
Outrage à agent de la force publique.....	124	30	59	26	7	2	0	0	0
Rébellion.....	30	2	15	10	3	0	0	0	0
Violence sur agent de l'autorité publique.....	25	4	16	3	2	0	0	0	0
Outrage ou violence à magistrat.....	6	0	5	1	0	0	0	0	0
Corruption de fonctionnaire.....	1	0	1	0	0	0	0	0	0
Usurpation de fonction ou de titre.....	0	0	0	0	0	0	0	0	0

+

+

+

+

Tableau 12B. Nombre de condamnations à des peines d'emprisonnement pour délit selon le quantum de la peine et selon la nature de l'infraction :  
Juridictions pour mineurs

7/7

	TOUS QUANTUM*	Emprisonnement ferme (y compris peines mixtes)							
		Moins de 1 mois	de 1 mois à moins de 3 mois	de 3 mois à moins de 6 mois	de 6 mois à moins de 1 an	de 1 an à moins de 3 ans	de 3 ans à moins de 5 ans	de 5 ans à moins de 10 ans	10 ans et plus
Refus de restituer un permis de conduire .....	0	0	0	0	0	0	0	0	0
Non exécution d'un TIG ou d'une autre obligation judiciaire.....	31	4	25	2	0	0	0	0	0
Non respect d'interdiction de séjour.....	0	0	0	0	0	0	0	0	0
Usurpation d'identité.....	4	1	3	0	0	0	0	0	0
Evasion de détenu.....	16	0	12	4	0	0	0	0	0
Dénonciation calomnieuse.....	3	1	1	1	0	0	0	0	0
Autres ordre administratif et judiciaire .....	7	1	3	1	1	1	1	0	0
Autres délits.....	0	0	0	0	0	0	0	0	0

Source : ministère de la Justice et des Libertés, Casier judiciaire national, SDSE

+

+

+

Tableau 13. Nombre de condamnations à des peines d'emprisonnement et quantum moyen selon la nature de l'infraction :  
 Infraction unique et infractions multiples

1/8

	TOUTES CONDAMNATIONS		Condamnations à infraction unique		Condamnations à infractions multiples	
	Nombre d'emprisonnements fermes*	Durée moyenne en mois	Nombre d'emprisonnements fermes	Durée moyenne en mois	Nombre d'emprisonnements fermes	Durée moyenne en mois
<b>TOUTES INFRACTIONS</b>	<b>123 380</b>	<b>8,0</b>	<b>60 111</b>	<b>6,0</b>	<b>63 269</b>	<b>9,8</b>
<b>CRIMES</b>	<b>1 220</b>	<b>62,1</b>	<b>607</b>	<b>59,6</b>	<b>613</b>	<b>64,7</b>
Homicides volontaires	89	72,2	60	69,3	29	78,2
Meurtre	42	72,7	27	71,7	15	74,6
Assassinat	25	69,6	18	66,4	7	77,8
Meurtre sur mineur de moins de 15 ans	9	64,4	6	57,2	3	78,9
Autres	13	80,8	9	75,9	4	91,7
<b>Coups et violences volontaires</b>	<b>183</b>	<b>63,3</b>	<b>139</b>	<b>62,7</b>	<b>44</b>	<b>65,2</b>
Mort non intentionnelle	121	67,1	102	66,8	19	68,5
Infirmité permanente	20	60,1	14	63,8	6	51,3
Envers mineurs	10	47,3	8	34,0	2	100,6
Autres	32	56,1	15	49,0	17	62,3
<b>Viols et attentats à la pudeur</b>	<b>605</b>	<b>62,9</b>	<b>282</b>	<b>58,7</b>	<b>323</b>	<b>66,5</b>
Viol commis par plusieurs personnes	57	53,2	37	55,3	20	49,4
Viol avec circonstances aggravantes	190	74,8	70	69,3	120	77,9
Viol sur mineur de moins de 15 ans	139	51,1	49	38,5	90	58,0
Viol par ascendant ou personne ayant autorité	59	71,4	16	68,8	43	72,4
Viol simple et autres	160	59,2	110	60,7	50	56,0
<b>Vois, recels, destructions</b>	<b>277</b>	<b>56,7</b>	<b>119</b>	<b>52,7</b>	<b>158</b>	<b>59,7</b>
Vol avec port d'arme	189	56,0	70	51,0	119	59,0
Autre vol qualifié	61	63,7	35	60,8	26	67,7
Recel qualifié	12	49,8	6	28,6	6	71,0
Destruction - dégradation	15	42,3	8	50,3	7	33,3
<b>Atteintes à la sûreté publique</b>	<b>2</b>	<b>88,8</b>	<b>0</b>	<b>0</b>	<b>2</b>	<b>88,8</b>
Faux-monnayage	0	0	0	0	0	0
Autres atteintes à la sûreté publique	2	88,8	0	0	2	88,8
<b>Autres crimes</b>	<b>64</b>	<b>60,7</b>	<b>7</b>	<b>68,5</b>	<b>57</b>	<b>59,8</b>

\* Cette colonne correspond à la somme des colonnes emprisonnement ferme et emprisonnement avec sursis partiel du tableau 6 (89 135 + 34 245 = 123 380)

Tableau 13. Nombre de condamnations à des peines d'emprisonnement et quantum moyen selon la nature de l'infraction :  
 Infraction unique et infractions multiples

	TOUTES CONDAMNATIONS		Condamnations à infraction unique		Condamnations à infractions multiples	
	Nombre d'emprisonnements fermes*	Durée moyenne en mois	Nombre d'emprisonnements fermes	Durée moyenne en mois	Nombre d'emprisonnements fermes	Durée moyenne en mois
<b>DÉLITS</b> .....	122 160	7,4	59 504	5,5	62 656	9,2
Vols, recels .....	34 157	7,8	20 884	6,2	13 273	10,3
Vol simple .....	7 977	5,0	4 755	3,7	3 222	7,0
Vol avec effraction.....	2 313	8,7	1 424	7,0	889	11,3
Vol avec violences.....	2 504	13,1	1 487	10,8	1 017	16,5
Vol avec destruction ou dégradation.....	2 525	6,1	1 537	5,1	988	7,7
Vol avec 1 circonstance aggravante .....	5 932	6,2	3 981	4,9	1 951	9,0
Vol avec 2 ou 3 circonstances aggravantes .....	8 132	11,3	4 786	9,6	3 346	13,9
Recel simple .....	4 065	5,5	2 471	4,0	1 594	7,8
Recel aggravé.....	709	9,1	443	7,0	266	12,7
Autres vols.....	0	0	0	0	0	0
<b>Escroqueries, abus de confiance</b> .....	4 437	9,4	2 504	7,3	1 933	12,2
Escroquerie .....	2 249	9,8	1 164	7,6	1 085	12,2
Abus de confiance et de blanc-seing .....	634	7,8	396	6,0	238	10,8
Détournement ou destruction d'objet saisi ou gagé .....	12	3,9	10	3,3	2	6,9
Filouterie d'hôtel.....	85	3,3	46	2,1	39	4,8
Filouterie d'aliments.....	99	2,1	74	1,7	25	3,3
Autres filouteries .....	242	2,5	179	1,6	63	5,2
Extorsion de fonds, chantage.....	1 116	12,2	635	10,2	481	14,8
<b>Destructions, dégradations</b> .....	3 585	5,5	1 997	4,2	1 588	7,1
Destruction d'un bien d'autrui .....	1 475	3,7	815	2,4	660	5,4
Destruction d'un bien d'autrui par explosion ou incendie.....	983	9,5	550	8,5	433	10,8
Destruction d'un bien d'autrui avec effraction .....	573	4,8	306	3,0	267	6,8
Dégradation d'un monument d'utilité publique.....	512	3,6	301	2,5	211	5,1
Acte de cruauté sur un animal domestique .....	23	2,9	16	2,3	7	4,2
Autres destructions .....	19	6,1	9	2,3	10	9,5
<b>Circulation routière</b> .....	24 346	3,5	9 912	2,7	14 434	4,1
Conduite en état alcoolique .....	9 352	3,6	4 519	3,0	4 833	4,2

Tableau 13. Nombre de condamnations à des peines d'emprisonnement et quantum moyen selon la nature de l'infraction :  
 Infraction unique et infractions multiples

	TOUTES CONDAMNATIONS		Condamnations à infraction unique		Condamnations à infractions multiples	
	Nombre d'emprisonnements fermes*	Durée moyenne en mois	Nombre d'emprisonnements fermes	Durée moyenne en mois	Nombre d'emprisonnements fermes	Durée moyenne en mois
Délit de fuite .....	474	3,8	129	2,6	345	4,2
Refus d'obtempérer.....	2 207	4,5	470	2,3	1 737	5,1
Refus de vérification de l'état alcoolique .....	318	4,0	61	2,7	257	4,3
Conduite malgré suspension du permis .....	3 727	3,2	1 867	2,5	1 860	3,8
Défaut de plaques ou fausses plaques .....	95	5,8	19	2,6	76	6,5
Conduite sans permis .....	6 180	3,4	2 479	2,5	3 701	3,9
Conduite en ayant fait usage de stupéfiants .....	765	3,0	339	2,4	426	3,5
Défaut d'assurance .....	1 159	3,5	1	17,8	1 158	3,4
Autres circulation routière.....	69	3,3	28	2,3	41	3,9
<b>Transports .....</b>	<b>10</b>	<b>4,0</b>	<b>7</b>	<b>2,5</b>	<b>3</b>	<b>7,6</b>
Obstacle au contrôle d'autorisation de transport routier .....	1	17,8	0	0	1	17,8
Transport routier sans autorisation.....	0	0	0	0	0	0
Infraction en matière de navigation .....	1	2,0	1	2,0	0	0
Autres .....	8	2,5	6	2,5	2	2,5
<b>Chèques .....</b>	<b>773</b>	<b>6,6</b>	<b>151</b>	<b>4,6</b>	<b>622</b>	<b>7,1</b>
Contrefaçon de chèques et usage .....	690	6,9	88	5,3	602	7,1
Retrait ou blocage de la provision d'un cheque.....	29	3,9	21	3,6	8	4,8
Violation à l'interdiction d'émettre .....	46	4,1	36	3,3	10	6,9
Autres .....	8	4,7	6	4,8	2	4,4
<b>Travail et sécurité sociale .....</b>	<b>285</b>	<b>5,9</b>	<b>100</b>	<b>4,4</b>	<b>185</b>	<b>6,7</b>
Hygiène et sécurité .....	4	8,1	0	0	4	8,1
Travail illégal.....	268	5,9	97	4,4	171	6,7
Entrave aux fonctions de l'inspecteur du travail.....	6	4,9	1	5,9	5	4,7
Fraude aux prestations ou cotisations sociales.....	7	4,2	2	0,7	5	5,5
Entrave à la représentation des salariés .....	0	0	0	0	0	0
Autres .....	0	0	0	0	0	0
<b>Fraudes et contrefaçons .....</b>	<b>127</b>	<b>8,9</b>	<b>29</b>	<b>4,5</b>	<b>98</b>	<b>10,2</b>
Tromperie sur la marchandise.....	77	10,6	17	5,3	60	12,2



Tableau 13. Nombre de condamnations à des peines d'emprisonnement et quantum moyen selon la nature de l'infraction :  
 Infraction unique et infractions multiples

	TOUTES CONDAMNATIONS		Condamnations à infraction unique		Condamnations à infractions multiples	
	Nombre d'emprisonnements fermes*	Durée moyenne en mois	Nombre d'emprisonnements fermes	Durée moyenne en mois	Nombre d'emprisonnements fermes	Durée moyenne en mois
Détention de denrées nuisibles à la santé.....	4	9,1	1	3,0	3	11,2
Contrefaçon de marque, modèle ou oeuvre .....	46	5,9	11	3,4	35	6,7
Autres fraudes.....	0	0	0	0	0	0
<b>Législation sur la concurrence et les prix .....</b>	<b>238</b>	<b>8,7</b>	<b>127</b>	<b>7,6</b>	<b>111</b>	<b>10,0</b>
Publicité mensongère .....	6	7,4	2	3,0	4	9,6
Achat ou vente sans facture.....	0	0	0	0	0	0
Technique de vente répréhensible.....	43	5,6	12	3,9	31	6,2
Prix illicites et autres.....	189	9,5	113	8,1	76	11,5
<b>Législation sur les sociétés .....</b>	<b>162</b>	<b>10,6</b>	<b>43</b>	<b>6,6</b>	<b>119</b>	<b>12,0</b>
Banqueroute.....	67	11,3	17	7,7	50	12,5
Gestion et comptabilité délictueuses.....	65	10,3	15	8,0	50	11,0
Exercice illégal d'une profession .....	26	6,0	10	2,7	16	8,0
Autres .....	4	34,0	1	5,9	3	43,4
<b>Ateintes aux finances publiques .....</b>	<b>629</b>	<b>13,1</b>	<b>122</b>	<b>7,2</b>	<b>507</b>	<b>14,6</b>
Fraude à l'impôt .....	118	9,0	32	8,8	86	9,1
Infraction douanière .....	312	15,1	53	5,6	259	17,1
Autres .....	199	12,5	37	8,2	162	13,5
<b>Coups et violences volontaires .....</b>	<b>16 815</b>	<b>7,4</b>	<b>10 521</b>	<b>6,6</b>	<b>6 294</b>	<b>8,6</b>
Avec ITT > 8 jours sans circonstance aggravante.....	714	7,4	576	6,7	138	10,2
Avec ITT <= 8 jours avec circonstances aggravantes .....	12 693	6,2	7 718	5,4	4 975	7,5
Avec ITT > 8 jours avec circonstances aggravantes ...	3 022	11,8	1 984	11,0	1 038	13,2
Envers mineur de moins de 15 ans avec incapacité <= 8 jours .....	126	5,2	79	4,6	47	6,3
Envers mineur de moins de 15 ans avec incapacité > 8 jours .....	188	10,9	122	10,4	66	11,7
Autres violences envers mineur .....	72	10,2	42	6,6	30	15,4
<b>Homicides involontaires .....</b>	<b>353</b>	<b>16,8</b>	<b>185</b>	<b>14,1</b>	<b>168</b>	<b>19,8</b>
Par conducteur .....	191	17,5	99	14,0	92	21,2
Par conducteur en état alcoolique .....	110	13,8	67	13,4	43	14,4
Par accident du travail .....	2	11,8	0	0	2	11,8

Tableau 13. Nombre de condamnations à des peines d'emprisonnement et quantum moyen selon la nature de l'infraction :  
 Infraction unique et infractions multiples

5/8

	TOUTES CONDAMNATIONS		Condamnations à infraction unique		Condamnations à infractions multiples	
	Nombre d'emprisonnements fermes*	Durée moyenne en mois	Nombre d'emprisonnements fermes	Durée moyenne en mois	Nombre d'emprisonnements fermes	Durée moyenne en mois
Autres homicides involontaires .....	50	21,0	19	17,1	31	23,4
<b>Blessures involontaires .....</b>	<b>750</b>	<b>6,3</b>	<b>396</b>	<b>5,1</b>	<b>354</b>	<b>7,6</b>
Par conducteur .....	503	6,8	240	5,6	263	7,9
Par conducteur en état alcoolique avec ITT <=3mois .....	189	4,8	122	4,1	67	6,1
Par conducteur en état alcoolique avec ITT >3mois .....	25	7,4	15	7,6	10	7,1
Par accident du travail avec ITT >3mois .....	1	5,9	0	0	1	5,9
Autres .....	32	5,8	19	2,9	13	10,0
<b>Atteintes à la famille .....</b>	<b>889</b>	<b>4,1</b>	<b>861</b>	<b>4,0</b>	<b>28</b>	<b>9,0</b>
Abandon de famille .....	789	3,8	781	3,8	8	6,7
Non présentation d'enfant .....	75	6,7	65	6,3	10	9,2
Abandon de foyer .....	18	8,5	13	6,6	5	13,6
Autres .....	7	5,8	2	1,0	5	7,7
<b>Atteintes aux mœurs .....</b>	<b>2 585</b>	<b>18,6</b>	<b>1 647</b>	<b>16,6</b>	<b>938</b>	<b>22,2</b>
Exhibition sexuelle.....	290	5,3	210	4,5	80	7,4
Proxénétisme .....	102	20,2	44	14,5	58	24,5
Proxénétisme aggravé .....	168	27,2	70	21,7	98	31,1
Agression sexuelle.....	394	16,0	265	14,2	129	19,6
Agression sexuelle avec circonstances aggravantes .....	315	21,3	209	21,1	106	21,9
Atteinte sexuelle sur mineur sans circonstance aggravante.....	81	14,2	56	13,8	25	15,1
Atteinte ou agression sexuelle sur mineur avec circonstances aggravantes .....	934	22,0	673	20,4	261	26,2
Autres atteintes aux mœurs sur mineur.....	233	15,7	68	8,5	165	18,7
Agression sexuelle par ascendant ou personne ayant autorité .....	65	24,6	50	20,2	15	39,1
Autres atteintes aux mœurs .....	3	0,5	2	0,3	1	1,0
<b>Autres atteintes à la personne .....</b>	<b>3 348</b>	<b>6,3</b>	<b>1 425</b>	<b>3,7</b>	<b>1 923</b>	<b>8,2</b>
Violation de domicile.....	380	5,1	116	2,3	264	6,3
Diffamation, discrimination .....	33	2,3	14	1,5	19	2,9
Menaces.....	2 081	4,6	967	3,2	1 114	5,8

Tableau 13. Nombre de condamnations à des peines d'emprisonnement et quantum moyen selon la nature de l'infraction :  
 Infraction unique et infractions multiples

6/8

	TOUTES CONDAMNATIONS		Condamnations à infraction unique		Condamnations à infractions multiples	
	Nombre d'emprisonnements fermes*	Durée moyenne en mois	Nombre d'emprisonnements fermes	Durée moyenne en mois	Nombre d'emprisonnements fermes	Durée moyenne en mois
Non assistance ou mise en danger d'autrui .....	198	9,7	84	7,7	114	11,2
Détention, séquestration .....	321	19,2	57	11,7	264	20,8
Atteintes à la vie privée .....	334	3,8	187	2,8	147	5,2
Violation de sépulture .....	1	23,7	0	0	1	23,7
<b>Infractions sur les stupéfiants .....</b>	<b>15 134</b>	<b>12,5</b>	<b>2 389</b>	<b>3,0</b>	<b>12 745</b>	<b>14,3</b>
Détention, acquisition .....	5 134	11,5	598	4,2	4 536	12,5
Usage illicite .....	3 546	4,9	1 547	1,9	1 999	7,2
Traffic (import, export) .....	1 336	26,2	18	35,1	1 318	26,1
Commerce, transport .....	4 295	16,3	14	10,4	4 281	16,3
Offre et cession .....	761	9,4	184	4,4	577	11,0
Aide à l'usage par autrui .....	16	4,4	7	3,0	9	5,6
Autres .....	46	23,8	21	11,1	25	34,6
<b>Autres infractions à la santé publique .....</b>	<b>100</b>	<b>4,3</b>	<b>71</b>	<b>2,8</b>	<b>29</b>	<b>7,7</b>
Réglementation des débits de boissons .....	3	1,6	2	1,5	1	2,0
Exercice illégal d'une profession médicale .....	2	9,9	0	0	2	9,9
Autres .....	95	4,2	69	2,9	26	7,8
<b>Police des étrangers, nomades .....</b>	<b>2 317</b>	<b>7,2</b>	<b>682</b>	<b>5,5</b>	<b>1 635</b>	<b>8,0</b>
Entrée ou séjour irrégulier d'un étranger .....	1 886	8,1	426	7,3	1 460	8,4
Interdiction de résidence .....	413	3,3	253	2,6	160	4,5
Règlement sur le travail des étrangers .....	18	6,7	3	2,6	15	7,6
Nomades .....	0	0	0	0	0	0
<b>Commerce et transport d'armes .....</b>	<b>1 286</b>	<b>5,1</b>	<b>530</b>	<b>2,6</b>	<b>756</b>	<b>6,8</b>
Port et transport illicites d'arme .....	1 004	4,2	419	2,3	585	5,6
Acquisition ou détention d'arme .....	270	7,9	107	3,7	163	10,6
Fabrication, commerce illicites d'explosifs .....	12	11,9	4	3,5	8	16,2
<b>Infractions militaires .....</b>	<b>64</b>	<b>2,4</b>	<b>54</b>	<b>2,2</b>	<b>10</b>	<b>3,5</b>
Désertion .....	53	2,4	47	2,4	6	2,7
Insoumission et autres .....	11	2,5	7	1,4	4	4,6
<b>Autres atteintes à la sûreté publique .....</b>	<b>564</b>	<b>27,7</b>	<b>226</b>	<b>22,3</b>	<b>338</b>	<b>31,3</b>

Tableau 13. Nombre de condamnations à des peines d'emprisonnement et quantum moyen selon la nature de l'infraction :  
 Infraction unique et infractions multiples

	TOUTES CONDAMNATIONS		Condamnations à infraction unique		Condamnations à infractions multiples	
	Nombre d'emprisonnements fermes*	Durée moyenne en mois	Nombre d'emprisonnements fermes	Durée moyenne en mois	Nombre d'emprisonnements fermes	Durée moyenne en mois
Législation sur la télécommunication .....	1	3,9	0	0	1	3,9
Législation sur les jeux de hasard .....	13	5,5	5	6,7	8	4,8
Association de malfaiteurs.....	483	31,5	191	25,6	292	35,4
Autres atteintes à la sûreté publique .....	67	4,9	30	3,5	37	6,0
<b>Faux en écriture publique ou privée .....</b>	<b>863</b>	<b>7,1</b>	<b>130</b>	<b>3,7</b>	<b>733</b>	<b>7,7</b>
Faux ou usage de faux en écriture privée .....	294	6,4	37	4,2	257	6,7
Falsification de document.....	436	7,6	78	3,7	358	8,5
Obtention, usage de document administratif faux ou inexact.....	133	6,9	15	2,2	118	7,6
<b>Atteintes à l'environnement .....</b>	<b>47</b>	<b>3,9</b>	<b>13</b>	<b>2,7</b>	<b>34</b>	<b>4,3</b>
Travaux ou utilisation illégale des sols .....	10	1,9	5	2,0	5	1,8
Défaut de permis de construire.....	0	0	0	0	0	0
Infraction en matière de pêche .....	0	0	0	0	0	0
Infraction en matière de chasse.....	9	3,4	4	3,2	5	3,6
Autres .....	28	4,8	4	3,2	24	5,0
<b>Ordre administratif et judiciaire .....</b>	<b>8 296</b>	<b>3,6</b>	<b>4 498</b>	<b>2,8</b>	<b>3 798</b>	<b>4,6</b>
Outrage à agent de la force publique.....	3 252	3,3	1 141	2,0	2 111	4,0
Rébellion .....	961	3,8	274	2,4	687	4,3
Violence sur agent de l'autorité publique.....	600	5,5	243	4,3	357	6,4
Outrage ou violence à magistrat .....	114	3,6	90	2,9	24	6,2
Corruption de fonctionnaire.....	27	6,5	9	3,6	18	7,9
Usurpation de fonction ou de titre .....	27	7,0	7	3,9	20	8,1
Refus de restituer un permis de conduire.....	15	2,3	15	2,3	0	0
Non exécution d'un TIG ou d'une autre obligation judiciaire.....	1 592	2,3	1 482	2,2	110	4,8
Non respect d'interdiction de séjour .....	71	4,7	51	3,3	20	8,3
Usurpation d'identité .....	299	3,4	182	3,2	117	3,6
Evasion de détenu.....	702	5,3	616	4,5	86	11,3
Dénonciation calomnieuse.....	132	4,0	65	2,9	67	5,2
Autres ordre administratif et judiciaire .....	504	4,5	323	3,7	181	5,8

Tableau 13. Nombre de condamnations à des peines d'emprisonnement et quantum moyen selon la nature de l'infraction :  
 Infraction unique et infractions multiples

	TOUTES CONDAMNATIONS		Condamnations à infraction unique		Condamnations à infractions multiples	
	Nombre d'emprisonnements fermes*	Durée moyenne en mois	Nombre d'emprisonnements fermes	Durée moyenne en mois	Nombre d'emprisonnements fermes	Durée moyenne en mois
Autres délits .....	0	0	0	0	0	0
CONTRAVENTIONS DE 5e CLASSE.....	0	0	0	0	0	0

Source : ministère de la Justice et des Libertés, Casier judiciaire national, SDSE

Tableau 14. Nombre de condamnations à des amendes fermes et montant moyen des amendes selon la nature de l'infraction :  
Peine principale et peines "associées"

	TOUTES CONDAMNATIONS		Peine principale		Peines "associées"	
	Nombre d'amendes fermes*	Montant moyen	Nombre d'amendes fermes	Montant moyen	Nombre d'amendes fermes	Montant moyen
<b>TOUTES INFRACTIONS</b>	<b>217 214</b>	<b>610</b>	<b>209 635</b>	<b>618</b>	<b>49 544</b>	<b>7 711</b>
<b>DÉLITS</b>	<b>174 926</b>	<b>667</b>	<b>172 255</b>	<b>672</b>	<b>44 535</b>	<b>8 524</b>
Vols, recels .....	5 981	469	5 947	471	3 142	1 485
Vol simple .....	2 349	365	2 330	366	862	406
Vol avec effraction.....	101	422	101	422	149	499
Vol avec violences.....	50	330	50	330	95	497
Vol avec destruction ou dégradation.....	301	373	299	375	194	302
Vol avec 1 circonstance aggravante .....	1 344	371	1 339	372	710	466
Vol avec 2 ou 3 circonstances aggravantes .....	348	355	347	356	390	982
Recel simple .....	1 273	672	1 267	674	578	3 964
Recel aggravé.....	215	1 392	214	1 393	164	6 905
Autres vols.....	0	0	0	0	0	0
<b>Escroqueries, abus de confiance</b> .....	<b>1 684</b>	<b>1 100</b>	<b>1 681</b>	<b>1 102</b>	<b>1 085</b>	<b>5 333</b>
Escroquerie .....	1 107	1 069	1 107	1 069	710	5 235
Abus de confiance et de blanc-seing .....	250	2 162	249	2 168	225	8 647
Détournement ou destruction d'objet saisi ou gagé .....	16	1 178	16	1 178	7	4 729
Filouterie d'hôtel.....	36	499	35	510	11	927
Filouterie d'aliments.....	67	238	66	239	6	433
Autres filouteries .....	171	312	171	312	28	350
Extorsion de fonds, chantage.....	37	608	37	608	98	698
<b>Destructions, dégradations</b> .....	<b>1 873</b>	<b>415</b>	<b>1 823</b>	<b>420</b>	<b>791</b>	<b>605</b>
Destruction d'un bien d'autrui .....	1 126	406	1 089	411	454	776
Destruction d'un bien d'autrui par explosion ou incendie.....	57	668	56	679	70	572
Destruction d'un bien d'autrui avec effraction .....	324	380	318	379	136	351
Dégradation d'un monument d'utilité publique.....	307	407	302	413	108	251
Acte de cruauté sur un animal domestique .....	40	481	40	481	19	532
Autres destructions .....	19	795	18	831	4	400
<b>Circulation routière</b> .....	<b>127 000</b>	<b>354</b>	<b>126 244</b>	<b>355</b>	<b>21 948</b>	<b>334</b>

\* Le montant des amendes est calculé sur la seule partie ferme (amende ferme + amende avec sursis partiel)

Tableau 14. Nombre de condamnations à des amendes fermes et montant moyen des amendes selon la nature de l'infraction :  
Peine principale et peines "associées"

	TOUTES CONDAMNATIONS		Peine principale		Peines "associées"	
	Nombre d'amendes fermes*	Montant moyen	Nombre d'amendes fermes	Montant moyen	Nombre d'amendes fermes	Montant moyen
Conduite en état alcoolique .....	61 083	324	60 927	324	11 245	326
Délit de fuite .....	1 077	363	1 066	365	452	354
Refus d'obtempérer .....	2 459	391	2 408	396	1 276	376
Refus de vérification de l'état alcoolique .....	431	421	430	422	218	335
Conduite malgré suspension du permis .....	10 289	473	10 179	476	2 573	378
Défaut de plaques ou fausses plaques .....	484	416	472	421	63	380
Conduite sans permis .....	19 580	420	19 396	423	3 290	339
Conduite en ayant fait usage de stupéfiants .....	6 028	319	6 001	320	1 108	291
Défaut d'assurance .....	25 327	329	25 132	331	1 635	292
Autres circulation routière .....	242	488	233	498	88	442
<b>Transports .....</b>	<b>4 201</b>	<b>1 561</b>	<b>3 271</b>	<b>1 848</b>	<b>992</b>	<b>609</b>
Obstacle au contrôle d'autorisation de transport routier .....	1 761	1 861	1 340	2 260	446	726
Transport routier sans autorisation .....	684	1 058	607	1 136	86	442
Infraction en matière de navigation .....	103	467	75	547	40	343
Autres .....	1 653	1 517	1 249	1 832	420	545
<b>Chèques .....</b>	<b>186</b>	<b>767</b>	<b>186</b>	<b>767</b>	<b>87</b>	<b>1 249</b>
Contrefaçon de chèques et usage .....	93	994	93	994	71	1 385
Retrait ou blocage de la provision d'un chèque .....	60	547	60	547	7	871
Violation à l'interdiction d'émettre .....	27	459	27	459	8	495
Autres .....	6	825	6	825	1	300
<b>Travail et sécurité sociale .....</b>	<b>2 997</b>	<b>1 465</b>	<b>2 694</b>	<b>1 577</b>	<b>1 674</b>	<b>2 999</b>
Hygiène et sécurité .....	572	1 008	447	1 115	198	1 061
Travail illégal .....	1 902	1 549	1 744	1 655	1 417	3 340
Entrave aux fonctions de l'inspecteur du travail .....	155	3 482	140	3 833	37	1 319
Fraude aux prestations ou cotisations sociales .....	321	803	321	803	8	1 963
Entrave à la représentation des salariés .....	31	1 316	26	1 546	10	858
Autres .....	16	1 847	16	1 847	4	1 325
<b>Fraudes et contrefaçons .....</b>	<b>377</b>	<b>2 726</b>	<b>316</b>	<b>3 154</b>	<b>291</b>	<b>15 947</b>

Tableau 14. Nombre de condamnations à des amendes fermes et montant moyen des amendes selon la nature de l'infraction :  
Peine principale et peines "associées"

	TOUTES CONDAMNATIONS		Peine principale		Peines "associées"	
	Nombre d'amendes fermes*	Montant moyen	Nombre d'amendes fermes	Montant moyen	Nombre d'amendes fermes	Montant moyen
Tromperie sur la marchandise.....	182	4 337	163	4 815	129	21 961
Détention de denrées nuisibles à la santé.....	85	677	48	1 070	78	426
Contrefaçon de marque, modèle ou oeuvre .....	101	1 701	98	1 549	79	22 352
Autres fraudes.....	9	1 028	7	1 271	5	1 750
<b>Législation sur la concurrence et les prix .....</b>	<b>418</b>	<b>1 928</b>	<b>373</b>	<b>2 130</b>	<b>219</b>	<b>4 446</b>
Publicité mensongère .....	123	2 288	105	2 637	44	2 881
Achat ou vente sans facture.....	56	1 647	49	1 852	13	1 848
Technique de vente répréhensible.....	140	1 351	134	1 395	83	1 689
Prix illicites et autres.....	99	2 457	85	2 825	79	8 642
<b>Législation sur les sociétés .....</b>	<b>294</b>	<b>2 896</b>	<b>269</b>	<b>3 162</b>	<b>334</b>	<b>13 848</b>
Banqueroute.....	57	2 667	56	2 712	95	9 021
Gestion et comptabilité délictueuses.....	62	7 835	61	7 963	156	20 440
Exercice illégal d'une profession .....	168	1 218	145	1 406	78	2 428
Autres .....	7	1 300	7	1 300	5	78 014
<b>Atteintes aux finances publiques .....</b>	<b>225</b>	<b>135 173</b>	<b>222</b>	<b>136 996</b>	<b>535</b>	<b>156 855</b>
Fraude à l'impôt .....	35	5 106	34	5 252	235	10 000
Infraction douanière .....	137	198 553	135	201 490	223	348 725
Autres .....	53	57 235	53	57 235	77	49 372
<b>Coups et violences volontaires .....</b>	<b>2 865</b>	<b>490</b>	<b>2 796</b>	<b>498</b>	<b>3 091</b>	<b>359</b>
Avec ITT > 8 jours sans circonstance aggravante.....	260	551	251	563	210	399
Avec ITT <= 8 jours avec circonstances aggravantes .....	2 329	478	2 274	486	2 494	322
Avec ITT > 8 jours avec circonstances aggravantes .....	169	563	166	570	307	545
Envers mineur de moins de 15 ans avec incapacité <= 8 jours .....	64	513	62	516	48	209
Envers mineur de moins de 15 ans avec incapacité > 8 jours .....	27	430	27	430	23	580
Autres violences envers mineur .....	16	488	16	488	9	3 567
<b>Homicides involontaires .....</b>	<b>24</b>	<b>3 127</b>	<b>24</b>	<b>3 127</b>	<b>164</b>	<b>2 242</b>
Par conducteur .....	9	1 861	9	1 861	82	1 109
Par conducteur en état alcoolique .....	0	0	0	0	11	1 555



Tableau 14. Nombre de condamnations à des amendes fermes et montant moyen des amendes selon la nature de l'infraction :  
Peine principale et peines "associées"

	TOUTES CONDAMNATIONS		Peine principale		Peines "associées"	
	Nombre d'amendes fermes*	Montant moyen	Nombre d'amendes fermes	Montant moyen	Nombre d'amendes fermes	Montant moyen
Par accident du travail .....	10	3 850	10	3 850	41	3 582
Autres homicides involontaires .....	5	3 960	5	3 960	30	3 758
<b>Blessures involontaires .....</b>	<b>1 929</b>	<b>573</b>	<b>1 904</b>	<b>574</b>	<b>1 097</b>	<b>543</b>
Par conducteur .....	1 566	478	1 559	480	643	455
Par conducteur en état alcoolique avec ITT <= 3mois .....	141	595	140	598	304	396
Par conducteur en état alcoolique avec ITT > 3mois .....	7	514	7	514	29	607
Par accident du travail avec ITT > 3mois .....	65	2 155	55	2 465	62	1 647
Autres .....	150	856	143	862	59	1 063
<b>Atteintes à la famille .....</b>	<b>126</b>	<b>702</b>	<b>126</b>	<b>702</b>	<b>49</b>	<b>2 389</b>
Abandon de famille .....	75	795	75	795	27	1 052
Non présentation d'enfant .....	48	542	48	542	9	600
Abandon de foyer .....	3	933	3	933	1	300
Autres .....	0	0	0	0	12	6 913
<b>Atteintes aux moeurs .....</b>	<b>268</b>	<b>1 042</b>	<b>263</b>	<b>1 058</b>	<b>363</b>	<b>5 597</b>
Exhibition sexuelle.....	101	508	98	516	77	417
Proxénétisme .....	16	3 119	16	3 119	51	17 625
Proxénétisme aggravé .....	5	13 080	5	13 080	62	13 887
Agression sexuelle .....	35	1 327	35	1 327	60	1 185
Agression sexuelle avec circonstances aggravantes .....	3	1 667	3	1 667	6	717
Atteinte sexuelle sur mineur sans circonstance aggravante.....	4	325	4	325	0	0
Atteinte ou agression sexuelle sur mineur avec circonstances aggravantes .....	4	475	4	475	25	1 456
Autres atteintes aux moeurs sur mineur .....	44	895	42	932	81	1 552
Agression sexuelle par ascendant ou personne ayant autorité .....	0	0	0	0	1	2 000
Autres atteintes aux moeurs .....	56	332	56	332	0	0
<b>Autres atteintes à la personne .....</b>	<b>1 372</b>	<b>650</b>	<b>1 316</b>	<b>669</b>	<b>1 163</b>	<b>454</b>
Violation de domicile.....	108	457	101	475	164	393
Diffamation, discrimination .....	271	1 317	266	1 339	67	1 406

Tableau 14. Nombre de condamnations à des amendes fermes et montant moyen des amendes selon la nature de l'infraction :  
Peine principale et peines "associées"

	TOUTES CONDAMNATIONS		Peine principale		Peines "associées"	
	Nombre d'amendes fermes*	Montant moyen	Nombre d'amendes fermes	Montant moyen	Nombre d'amendes fermes	Montant moyen
Menaces.....	505	423	482	435	597	287
Non assistance ou mise en danger d'autrui .....	111	704	100	753	113	834
Détention, séquestration .....	8	731	8	731	16	468
Atteintes à la vie privée .....	365	487	355	494	205	470
Violation de sépulture .....	4	2 675	4	2 675	1	500
<b>Infractions sur les stupéfiants .....</b>	<b>15 209</b>	<b>328</b>	<b>15 175</b>	<b>328</b>	<b>4 348</b>	<b>48 011</b>
Détention, acquisition .....	624	517	620	520	1 140	10 143
Usage illicite.....	14 336	312	14 308	312	1 370	624
Trafic (import, export) .....	12	433	12	433	367	488 408
Commerce, transport .....	151	656	149	665	1 148	13 452
Offre et cession .....	77	408	77	408	278	2 346
Aide à l'usage par autrui .....	1	8 000	1	8 000	0	0
Autres .....	8	6 700	8	6 700	45	22 091
<b>Autres infractions à la santé publique .....</b>	<b>184</b>	<b>1 235</b>	<b>163</b>	<b>1 310</b>	<b>67</b>	<b>8 547</b>
Réglementation des débits de boissons.....	130	836	110	927	24	519
Exercice illégal d'une profession médicale.....	28	2 890	27	2 738	14	27 511
Autres .....	26	1 446	26	1 446	29	6 036
<b>Police des étrangers, nomades .....</b>	<b>281</b>	<b>1 520</b>	<b>270</b>	<b>1 563</b>	<b>286</b>	<b>2 773</b>
Entrée ou séjour irrégulier d'un étranger .....	127	1 134	125	1 146	185	2 951
Interdiction de résidence.....	2	225	2	225	1	15 250
Règlement sur le travail des étrangers .....	152	1 860	143	1 946	100	2 320
Nomades.....	0	0	0	0	0	0
<b>Commerce et transport d'armes .....</b>	<b>1 078</b>	<b>360</b>	<b>1 048</b>	<b>365</b>	<b>343</b>	<b>794</b>
Port et transport illicites d'arme .....	895	305	867	310	257	266
Acquisition ou détention d'arme.....	179	635	177	635	83	1 245
Fabrication, commerce illicites d'explosifs .....	4	338	4	338	3	33 500
<b>Infractions militaires .....</b>	<b>8</b>	<b>350</b>	<b>8</b>	<b>350</b>	<b>8</b>	<b>363</b>
Désertion.....	0	0	0	0	0	0
Insoumission et autres .....	8	350	8	350	8	363

Tableau 14. Nombre de condamnations à des amendes fermes et montant moyen des amendes selon la nature de l'infraction :  
Peine principale et peines "associées"

	TOUTES CONDAMNATIONS		Peine principale		Peines "associées"	
	Nombre d'amendes fermes*	Montant moyen	Nombre d'amendes fermes	Montant moyen	Nombre d'amendes fermes	Montant moyen
<b>Autres atteintes à la sûreté publique</b> .....	134	2 085	129	1 879	113	383 726
Législation sur la télécommunication .....	2	250	2	250	0	0
Législation sur les jeux de hasard .....	65	2 451	61	2 012	37	17 391
Association de malfaiteurs.....	1	70 000	1	70 000	63	677 547
Autres atteintes à la sûreté publique .....	66	752	65	757	13	2 473
<b>Faux en écriture publique ou privée</b> .....	594	1 078	591	1 080	475	2 055
Faux ou usage de faux en écriture privée .....	350	1 386	347	1 390	238	2 936
Falsification de document.....	190	659	190	659	181	1 325
Obtention, usage de document administratif faux ou inexact.....	54	563	54	563	56	669
<b>Atteintes à l'environnement</b> .....	1 674	5 591	1 528	6 094	332	1 194
Travaux ou utilisation illégale des sols .....	314	1 315	277	1 454	84	1 556
Défaut de permis de construire.....	772	10 224	766	10 300	18	4 894
Infraction en matière de pêche .....	278	1 242	232	1 448	50	208
Infraction en matière de chasse.....	106	328	75	407	94	199
Autres .....	204	3 297	178	3 668	86	1 728
<b>Ordre administratif et judiciaire</b> .....	3 944	502	3 888	507	1 538	1 029
Outrage à agent de la force publique.....	2 244	416	2 214	420	700	325
Rébellion .....	326	411	315	420	245	307
Violence sur agent de l'autorité publique.....	97	556	97	556	83	286
Outrage ou violence à magistrat .....	29	545	29	545	9	244
Corruption de fonctionnaire.....	30	2 502	30	2 502	52	8 796
Usurpation de fonction ou de titre .....	42	1 269	42	1 269	15	3 457
Refus de restituer un permis de conduire.....	32	441	32	441	5	410
Non exécution d'un TIG ou d'une autre obligation judiciaire.....	463	458	462	458	70	6 423
Non respect d'interdiction de séjour .....	4	1 063	4	1 063	0	0
Usurpation d'identité .....	109	448	98	464	116	461
Evasion de détenu.....	4	388	4	388	4	3 650
Dénonciation calomnieuse.....	338	885	337	886	145	764

Tableau 14. Nombre de condamnations à des amendes fermes et montant moyen des amendes selon la nature de l'infraction :  
Peine principale et peines "associées"

	TOUTES CONDAMNATIONS		Peine principale		Peines "associées"	
	Nombre d'amendes fermes*	Montant moyen	Nombre d'amendes fermes	Montant moyen	Nombre d'amendes fermes	Montant moyen
Autres ordre administratif et judiciaire .....	226	599	224	601	94	1 224
Autres délits .....	0	0	0	0	0	0
<b>CONTRAVENTIONS DE 5e CLASSE</b> .....	42 288	371	37 380	370	5 000	377
Circulation routière .....	14 172	360	14 044	361	129	257
Défaut d'assurance .....	91	221	91	221	0	0
Conduite d'un véhicule sans permis .....	3	362	3	362	0	0
Appareil perturbateur d'instrument de la police .....	275	407	262	416	13	223
Grand excès de vitesse .....	13 243	362	13 184	362	60	235
Autres .....	560	312	504	314	56	289
<b>Infractions en matière de transports</b> .....	12 288	491	9 508	486	2 788	511
Absence d'autorisation de transport routier .....	1 917	451	1 742	453	177	424
Infraction à la réglementation sur les conditions de travail (transport) .....	5 645	570	3 619	580	2 029	553
Autres .....	4 726	414	4 147	417	582	390
<b>Blessures involontaires</b> .....	259	403	252	404	9	348
Par conducteur avec ITT <= 3 mois.....	0	0	0	0	0	0
Avec ITT <= 3 mois (sauf route, travail).....	236	377	229	377	9	348
Par accident du travail avec ITT <=3 mois .....	23	673	23	673	0	0
<b>Coups et violences volontaires</b> .....	6 907	344	6 605	350	335	196
Avec ITT <= 8 jours .....	6 907	344	6 605	350	335	196
<b>Atteintes aux mœurs</b> .....	0	0	0	0	0	0
Racolage actif .....	0	0	0	0	0	0
<b>Autres atteintes aux personnes</b> .....	95	185	92	180	3	323
<b>Atteintes à l'environnement</b> .....	2 846	226	2 272	235	592	191
Infraction en matière de chasse.....	1 354	193	924	208	444	160
Abandon d'épaves, d'objets ou d'ordures .....	607	214	587	214	20	223
Infraction en matière de pêche .....	89	280	70	325	21	110
Autres .....	796	286	691	280	107	325
<b>Travail et sécurité sociale</b> .....	543	248	360	279	183	186

Tableau 14. Nombre de condamnations à des amendes fermes et montant moyen des amendes selon la nature de l'infraction :  
Peine principale et peines "associées"

	TOUTES CONDAMNATIONS		Peine principale		Peines "associées"	
	Nombre d'amendes fermes*	Montant moyen	Nombre d'amendes fermes	Montant moyen	Nombre d'amendes fermes	Montant moyen
Infraction à l'assujettissement à la sécurité sociale .....	83	125	61	155	22	44
Infraction à la législation sur les congés.....	78	242	57	256	21	204
Médecine du travail .....	206	232	115	277	91	176
Autres .....	176	326	127	352	49	260
<b>Atteintes à l'ordre économique .....</b>	<b>2 020</b>	<b>252</b>	<b>1 240</b>	<b>275</b>	<b>800</b>	<b>214</b>
Transport ou stockage de denrées périssables .....	1 321	234	642	258	687	212
Non respect de l'information du consommateur .....	326	266	247	280	79	222
Autres atteintes à l'ordre économique .....	373	303	351	302	34	246
<b>Ordre administratif et judiciaire .....</b>	<b>33</b>	<b>288</b>	<b>30</b>	<b>308</b>	<b>6</b>	<b>140</b>
Outrage à citoyen chargé d'un ministère public .....	0	0	0	0	0	0
Autres .....	33	288	30	308	6	140
<b>Atteintes aux biens .....</b>	<b>2 903</b>	<b>245</b>	<b>2 760</b>	<b>245</b>	<b>150</b>	<b>237</b>
Dégradation ou détérioration légère d'un bien d'autrui .....	2 872	243	2 730	243	149	237
Autres .....	31	448	30	453	1	300
<b>Atteintes à la sûreté publique .....</b>	<b>218</b>	<b>275</b>	<b>213</b>	<b>274</b>	<b>5</b>	<b>298</b>
Séjour irrégulier d'un ressortissant CEE.....	0	0	0	0	0	0
Absence de livret de circulation .....	14	129	14	129	0	0
Infractions à la législation sur la télécommunication .....	204	285	199	285	5	298
Autres atteintes à la sûreté publique .....	0	0	0	0	0	0
<b>Atteintes à la santé.....</b>	<b>0</b>	<b>0</b>	<b>0</b>	<b>0</b>	<b>0</b>	<b>0</b>
Autres contraventions .....	4	175	4	175	0	0

Source : ministère de la Justice et des Libertés, Casier judiciaire national, SDSE

Tableau 15. Nombre de condamnations à des mesures de substitution, à des mesures spécifiques aux mineurs ou à des sanctions éducatives selon la catégorie de l'infraction

	Ensemble	Crimes	Délits	Contraventions
<b>ENSEMBLE</b>	<b>89 920</b>	<b>40</b>	<b>87 320</b>	<b>2 560</b>
Mesures relatives à la liberté de circulation sur le territoire .....	505	0	505	0
Interdiction de séjour .....	7	0	7	0
Interdiction du territoire français .....	498	0	498	0
Reconduite à la frontière .....	0	0	0	0
Autres dispositions relatives à la liberté de circulation sur le territoire ..	0	0	0	0
<b>Autres mesures relatives à l'ordre public .....</b>	<b>1</b>	<b>0</b>	<b>1</b>	<b>0</b>
Publicité des décisions de justice .....	1	0	1	0
Liberté de la presse .....	0	0	0	0
<b>Mesures à caractère infamant .....</b>	<b>0</b>	<b>0</b>	<b>0</b>	<b>0</b>
<b>Mesures emportant déchéance civile .....</b>	<b>14</b>	<b>0</b>	<b>14</b>	<b>0</b>
Déchéance des droits civiques et politiques .....	14	0	14	0
Droits de la famille et droits sociaux .....	0	0	0	0
<b>Mesures emportant interdiction professionnelle ou fermeture d'établissement .....</b>	<b>117</b>	<b>0</b>	<b>117</b>	<b>0</b>
<b>Mesures emportant interdiction de conduire .....</b>	<b>14 732</b>	<b>0</b>	<b>13 942</b>	<b>790</b>
Suspension du permis de conduire .....	12 725	0	11 948	777
Interdiction du permis de conduire .....	1 749	0	1 748	1
Autres mesures relatives à l'interdiction de conduire .....	258	0	246	12
<b>Mesures emportant interdiction d'émettre des chèques .....</b>	<b>14</b>	<b>0</b>	<b>14</b>	<b>0</b>
<b>Mesures emportant interdiction autres que sur les chèques .....</b>	<b>87</b>	<b>0</b>	<b>45</b>	<b>42</b>
<b>Mesures emportant obligation de faire .....</b>	<b>46 745</b>	<b>2</b>	<b>45 771</b>	<b>972</b>
Travail d'intérêt général .....	16 807	1	15 892	914
Jours-amendes .....	24 246	0	24 246	0
Autres mesures emportant obligation de faire .....	5 692	1	5 633	58
<b>Mesures emportant confiscation .....</b>	<b>759</b>	<b>0</b>	<b>691</b>	<b>68</b>
Immobilisation du véhicule .....	421	0	390	31
Autres mesures emportant confiscation .....	338	0	301	37
<b>Mesures éducatives .....</b>	<b>26 946</b>	<b>38</b>	<b>26 220</b>	<b>688</b>
Admonestation .....	17 551	9	17 084	458
Remise aux parents/tuteur/gardien/personne digne de confiance .....	4 831	8	4 685	138
Placement dans un établissement public ou privé d'éducation surveillée .....	65	0	63	2
Placement dans un établissement médical ou médico-pédagogique .....	1	0	1	0
Remise à l'aide sociale à l'enfance .....	11	0	10	1
Mise sous protection judiciaire .....	3 182	17	3 107	58
Mise en liberté surveillée .....	617	0	607	10
Mesures de réparation .....	688	4	663	21

Source : ministère de la Justice et des Libertés, Casier judiciaire national, SDSE

Tableau 16. Nombre de condamnations à des mesures de substitution, à des mesures spécifiques aux mineurs ou à des sanctions éducatives selon la nature des principales mesures et selon la nature de l'infraction

1/10

	Ensemble*	Suspension du permis de conduire	TIG	Jours amendes	Interdiction du permis de conduire	Interdiction du territoire français	Confiscation	Mesures spécifiques aux mineurs	Autres
<b>TOUTES INFRACTIONS</b>	89 922	12 725	16 807	24 246	1 749	498	759	26 946	6 190
<b>CRIMES</b>	40	0	1	0	0	0	0	38	1
Homicides volontaires	0	0	0	0	0	0	0	0	0
Meurtre	0	0	0	0	0	0	0	0	0
Assassinat	0	0	0	0	0	0	0	0	0
Meurtre sur mineur de moins de 15 ans	0	0	0	0	0	0	0	0	0
Autres	0	0	0	0	0	0	0	0	0
<b>Coups et violences volontaires</b>	2	0	0	0	0	0	0	2	0
Mort non intentionnelle	0	0	0	0	0	0	0	0	0
Infirmité permanente	1	0	0	0	0	0	0	1	0
Envers mineurs	1	0	0	0	0	0	0	1	0
Autres	0	0	0	0	0	0	0	0	0
<b>Viols et attentats à la pudeur</b>	29	0	0	0	0	0	0	28	1
Viol commis par plusieurs personnes	5	0	0	0	0	0	0	5	0
Viol avec circonstances aggravantes	2	0	0	0	0	0	0	2	0
Viol sur mineur de moins de 15 ans	22	0	0	0	0	0	0	21	1
Viol par ascendant ou personne ayant autorité	0	0	0	0	0	0	0	0	0
Viol simple et autres	0	0	0	0	0	0	0	0	0
<b>Vols, recels, destructions</b>	6	0	0	0	0	0	0	6	0
Vol avec port d'arme	0	0	0	0	0	0	0	0	0
Autre vol qualifié	1	0	0	0	0	0	0	1	0
Recel qualifié	0	0	0	0	0	0	0	0	0
Destruction - dégradation	5	0	0	0	0	0	0	5	0
<b>Atteintes à la sûreté publique</b>	0	0	0	0	0	0	0	0	0
Faux-monnyage	0	0	0	0	0	0	0	0	0
Autres atteintes à la sûreté publique	0	0	0	0	0	0	0	0	0
<b>Autres crimes</b>	3	0	1	0	0	0	0	2	0

\* Cette colonne correspond à la somme des colonnes "peines de substitution", "mesures éducatives", "sanctions éducatives" du tableau 6 (62 721 + 25 306 + 1 939 = 89 922)

Tableau 16. Nombre de condamnations à des mesures de substitution, à des mesures spécifiques aux mineurs ou à des sanctions éducatives selon la nature des principales mesures et selon la nature de l'infraction

	Ensemble*	Suspension du permis de conduire	TIG	Jours amendes	Interdiction du permis de conduire	Interdiction du territoire français	Confiscation	Mesures spécifiques aux mineurs	Autres
<b>DÉLITS</b> .....	87 322	11 948	15 892	24 246	1 748	498	691	26 220	6 077
Vols, recels .....	20 407	72	5 328	3 335	2	29	21	11 003	616
Vol simple .....	4 555	36	1 280	1 216	2	12	11	1 872	126
Vol avec effraction .....	751	2	325	108	0	1	0	289	26
Vol avec violences .....	624	1	125	36	0	2	0	443	17
Vol avec destruction ou dégradation .....	1 328	5	429	221	0	2	0	632	39
Vol avec 1 circonstance aggravante .....	5 651	19	1 508	786	0	0	5	3 179	154
Vol avec 2 ou 3 circonstances aggravantes .....	4 577	2	1 007	258	0	8	1	3 141	159
Recel simple .....	2 583	7	554	602	0	4	3	1 328	85
Recel aggravé .....	338	0	100	108	0	0	1	119	10
Autres vols .....	0	0	0	0	0	0	0	0	0
<b>Escroqueries, abus de confiance</b> .....	1 731	12	393	591	0	1	1	675	58
Escroquerie .....	756	6	214	328	0	1	0	172	35
Abus de confiance et de blanc-seing .....	269	0	52	120	0	0	0	96	1
Détournement ou destruction d'objet saisi ou gagé .....	8	0	0	7	0	0	0	0	1
Filouterie d'hôtel .....	13	0	2	9	0	0	0	2	0
Filouterie d'aliments .....	29	0	6	20	0	0	0	2	1
Autres filouteries .....	163	6	44	85	0	0	1	23	4
Extorsion de fonds, chantage .....	493	0	75	22	0	0	0	380	16
<b>Destructions, dégradations</b> .....	5 415	28	1 326	688	1	4	6	3 150	212
Destruction d'un bien d'autrui .....	1 681	22	463	434	1	2	2	705	52
Destruction d'un bien d'autrui par explosion ou incendie .....	781	1	144	31	0	0	0	571	34
Destruction d'un bien d'autrui avec effraction .....	1 814	2	434	131	0	2	1	1 167	77
Dégradation d'un monument d'utilité publique .....	1 049	3	272	81	0	0	0	650	43
Acte de cruauté sur un animal domestique .....	30	0	9	8	0	0	3	7	3
Autres destructions .....	60	0	4	3	0	0	0	50	3
<b>Circulation routière</b> .....	32 983	10 935	3 644	11 605	1 645	4	383	1 481	3 286
Conduite en état alcoolique .....	17 021	7 828	1 033	4 445	1 170	1	63	137	2 344



+

Tableau 16. Nombre de condamnations à des mesures de substitution, à des mesures spécifiques aux mineurs ou à des sanctions éducatives selon la nature des principales mesures et selon la nature de l'infraction

3/10

	Ensemble*	Suspension du permis de conduire	TIG	Jours amendes	Interdiction du permis de conduire	Interdiction du territoire français	Confiscation	Mesures spécifiques aux mineurs	Autres
Délict de fuite.....	746	333	108	213	23	0	1	26	42
Refus d'obtempérer .....	1 740	302	349	612	46	0	17	368	46
Refus de vérification de l'état alcoolique.....	266	75	37	112	26	0	2	3	11
Conduite malgré suspension du permis.....	3 656	88	585	2 577	170	0	84	0	152
Défaut de plaques ou fausses plaques .....	49	15	8	21	0	0	2	3	0
Conduite sans permis.....	4 436	34	926	2 277	25	2	108	755	309
Conduite en ayant fait usage de stupéfiants .....	2 120	908	227	557	141	0	2	24	261
Défaut d'assurance.....	2 846	1 333	348	748	40	1	104	157	115
Autres circulation routière .....	103	19	23	43	4	0	0	8	6
<b>Transports .....</b>	<b>32</b>	<b>0</b>	<b>5</b>	<b>6</b>	<b>0</b>	<b>3</b>	<b>0</b>	<b>17</b>	<b>1</b>
Obstacle au contrôle d'autorisation de transport routier .....	3	0	0	3	0	0	0	0	0
Transport routier sans autorisation .....	0	0	0	0	0	0	0	0	0
Infraction en matière de navigation .....	1	0	0	1	0	0	0	0	0
Autres .....	28	0	5	2	0	3	0	17	1
<b>Chèques .....</b>	<b>225</b>	<b>0</b>	<b>54</b>	<b>113</b>	<b>0</b>	<b>0</b>	<b>0</b>	<b>48</b>	<b>10</b>
Contrefaçon de chèques et usage.....	181	0	41	89	0	0	0	46	5
Retrait ou blocage de la provision d'un cheque.....	19	0	3	12	0	0	0	0	4
Violation à l'interdiction d'émettre .....	23	0	10	10	0	0	0	2	1
Autres .....	2	0	0	2	0	0	0	0	0
<b>Travail et sécurité sociale .....</b>	<b>263</b>	<b>0</b>	<b>32</b>	<b>208</b>	<b>0</b>	<b>5</b>	<b>7</b>	<b>0</b>	<b>11</b>
Hygiène et sécurité.....	4	0	1	3	0	0	0	0	0
Travail illégal .....	244	0	30	194	0	5	7	0	8
Entrave aux fonctions de l'inspecteur du travail .....	8	0	0	7	0	0	0	0	1
Fraude aux prestations ou cotisations sociales.....	7	0	1	4	0	0	0	0	2
Entrave à la représentation des salariés.....	0	0	0	0	0	0	0	0	0
Autres .....	0	0	0	0	0	0	0	0	0

+

+

+

+

Tableau 16. Nombre de condamnations à des mesures de substitution, à des mesures spécifiques aux mineurs ou à des sanctions éducatives selon la nature des principales mesures et selon la nature de l'infraction 4/10

	Ensemble*	Suspension du permis de conduire	TIG	Jours amendes	Interdiction du permis de conduire	Interdiction du territoire français	Confiscation	Mesures spécifiques aux mineurs	Autres
<b>Fraudes et contrefaçons</b>	53	1	8	26	0	0	11	6	1
Tromperie sur la marchandise.....	21	1	5	13	0	0	1	1	0
Détention de denrées nuisibles à la santé.....	0	0	0	0	0	0	0	0	0
Contrefaçon de marque, modèle ou oeuvre.....	30	0	3	12	0	0	9	5	1
Autres fraudes.....	2	0	0	1	0	0	1	0	0
<b>Législation sur la concurrence et les prix</b>	80	0	8	61	0	0	4	6	1
Publicité mensongère.....	3	0	0	3	0	0	0	0	0
Achat ou vente sans facture.....	1	0	0	1	0	0	0	0	0
Technique de vente répréhensible.....	49	0	1	43	0	0	3	1	1
Prix illicites et autres.....	27	0	7	14	0	0	1	5	0
<b>Législation sur les sociétés</b>	66	2	5	40	0	0	1	0	18
Banqueroute.....	35	0	0	19	0	0	0	0	16
Gestion et comptabilité délictueuses.....	10	0	0	8	0	0	0	0	2
Exercice illégal d'une profession.....	21	2	5	13	0	0	1	0	0
Autres.....	0	0	0	0	0	0	0	0	0
<b>Atteintes aux finances publiques</b>	83	3	18	47	0	1	3	7	4
Fraude à l'impôt.....	16	0	1	11	0	0	1	0	3
Infraction douanière.....	27	1	5	16	0	1	1	3	0
Autres.....	40	2	12	20	0	0	1	4	1
<b>Coups et violences volontaires</b>	8 904	69	1 705	1 693	0	7	22	4 947	461
Avec ITT > 8 jours sans circonstance aggravante.....	393	6	115	122	0	0	0	133	17
Avec ITT <= 8 jours avec circonstances aggravantes.....	7 634	55	1 439	1 416	0	7	22	4 300	395
Avec ITT > 8 jours avec circonstances aggravantes.....	549	6	105	111	0	0	0	296	31
Envers mineur de moins de 15 ans avec incapacité <= 8 jours.....	201	1	35	19	0	0	0	136	10
Envers mineur de moins de 15 ans avec incapacité > 8 jours.....	108	0	9	15	0	0	0	77	7
Autres violences envers mineur.....	19	1	2	10	0	0	0	5	1

+

+

+

Tableau 16. Nombre de condamnations à des mesures de substitution, à des mesures spécifiques aux mineurs ou à des sanctions éducatives selon la nature des principales mesures et selon la nature de l'infraction

5/10

	Ensemble*	Suspension du permis de conduire	TIG	Jours amendes	Interdiction du permis de conduire	Interdiction du territoire français	Confiscation	Mesures spécifiques aux mineurs	Autres
<b>Homicides involontaires</b> .....	25	14	1	0	6	0	0	1	3
Par conducteur .....	20	13	0	0	4	0	0	1	2
Par conducteur en état alcoolique .....	2	0	1	0	1	0	0	0	0
Par accident du travail .....	0	0	0	0	0	0	0	0	0
Autres homicides involontaires .....	3	1	0	0	1	0	0	0	1
<b>Blessures involontaires</b> .....	1 087	611	71	181	70	0	2	73	79
Par conducteur .....	880	552	47	116	46	0	1	55	63
Par conducteur en état alcoolique avec ITT<=3mois .....	135	48	9	44	20	0	0	3	11
Par conducteur en état alcoolique avec ITT>3mois .....	8	3	1	2	1	0	0	1	0
Par accident du travail avec ITT>3mois .....	2	0	0	2	0	0	0	0	0
Autres .....	62	8	14	17	3	0	1	14	5
<b>Atteintes à la famille</b> .....	86	1	17	54	0	0	0	5	9
Abandon de famille.....	59	1	17	35	0	0	0	5	1
Non présentation d'enfant.....	17	0	0	14	0	0	0	0	3
Abandon de foyer.....	7	0	0	2	0	0	0	0	5
Autres .....	3	0	0	3	0	0	0	0	0
<b>Atteintes aux moeurs</b> .....	801	1	18	58	0	4	1	598	121
Exhibition sexuelle.....	108	0	8	28	0	2	0	37	33
Proxénéisme.....	6	0	1	4	0	1	0	0	0
Proxénéisme aggravé.....	2	0	0	2	0	0	0	0	0
Agression sexuelle .....	199	1	1	8	0	0	0	169	20
Agression sexuelle avec circonstances aggravantes .....	72	0	1	2	0	0	0	62	7
Atteinte sexuelle sur mineur sans circonstance aggravante .....	4	0	1	2	0	0	0	0	1
Atteinte ou agression sexuelle sur mineur avec circonstances aggravantes .....	336	0	0	2	0	0	1	294	39
Autres atteintes aux moeurs sur mineur .....	69	0	6	8	0	0	0	34	21

Tableau 16. Nombre de condamnations à des mesures de substitution, à des mesures spécifiques aux mineurs ou à des sanctions éducatives selon la nature des principales mesures et selon la nature de l'infraction

6/10

	Ensemble*	Suspension du permis de conduire	TIG	Jours amendes	Interdiction du permis de conduire	Interdiction du territoire français	Confiscation	Mesures spécifiques aux mineurs	Autres
Agression sexuelle par ascendant ou personne ayant autorité .....	0	0	0	0	0	0	0	0	0
Autres atteintes aux mœurs.....	5	0	0	2	0	1	0	2	0
<b>Autres atteintes à la personne .....</b>	<b>1 725</b>	<b>33</b>	<b>404</b>	<b>615</b>	<b>4</b>	<b>0</b>	<b>11</b>	<b>553</b>	<b>105</b>
Violation de domicile .....	193	0	49	52	0	0	0	85	7
Diffamation, discrimination.....	50	0	15	13	0	0	0	17	5
Menaces .....	968	8	219	364	0	0	3	317	57
Non assistance ou mise en danger d'autrui .....	176	24	36	28	4	0	5	68	11
Détention, séquestration.....	8	0	3	3	0	0	0	1	1
Atteintes à la vie privée.....	299	1	80	154	0	0	3	39	22
Violation de sépulture .....	31	0	2	1	0	0	0	26	2
<b>Infractions sur les stupéfiants .....</b>	<b>5 542</b>	<b>84</b>	<b>1 118</b>	<b>2 170</b>	<b>8</b>	<b>6</b>	<b>20</b>	<b>1 519</b>	<b>616</b>
Détention, acquisition .....	1 040	5	217	419	1	3	5	356	34
Usage illicite .....	3 926	77	748	1 540	7	1	5	984	563
Trafic (import, export) .....	11	1	1	7	0	0	1	0	1
Commerce, transport .....	283	1	69	134	0	1	4	66	8
Offre et cession .....	278	0	82	68	0	1	5	112	10
Aide à l'usage par autrui.....	4	0	1	2	0	0	0	1	0
Autres .....	0	0	0	0	0	0	0	0	0
<b>Autres infractions à la santé publique .....</b>	<b>29</b>	<b>0</b>	<b>5</b>	<b>12</b>	<b>0</b>	<b>1</b>	<b>2</b>	<b>2</b>	<b>7</b>
Réglementation des débits de boissons .....	6	0	2	1	0	0	0	0	3
Exercice illégal d'une profession médicale .....	0	0	0	0	0	0	0	0	0
Autres .....	23	0	3	11	0	1	2	2	4
<b>Police des étrangers, nomades .....</b>	<b>500</b>	<b>0</b>	<b>3</b>	<b>34</b>	<b>0</b>	<b>382</b>	<b>1</b>	<b>75</b>	<b>5</b>
Entrée ou séjour irrégulier d'un étranger.....	425	0	2	18	0	324	1	75	5
Interdiction de résidence .....	57	0	0	0	0	57	0	0	0
Règlement sur le travail des étrangers .....	18	0	1	16	0	1	0	0	0
Nomades .....	0	0	0	0	0	0	0	0	0
<b>Commerce et transport d'armes .....</b>	<b>1 198</b>	<b>4</b>	<b>234</b>	<b>339</b>	<b>2</b>	<b>8</b>	<b>168</b>	<b>404</b>	<b>39</b>

+

Tableau 16. Nombre de condamnations à des mesures de substitution, à des mesures spécifiques aux mineurs ou à des sanctions éducatives selon la nature des principales mesures et selon la nature de l'infraction

7/10

	Ensemble*	Suspension du permis de conduire	TIG	Jours amendes	Interdiction du permis de conduire	Interdiction du territoire français	Confiscation	Mesures spécifiques aux mineurs	Autres
Port et transport illicites d'arme.....	987	3	201	281	2	7	104	353	36
Acquisition ou détention d'arme.....	156	1	20	58	0	1	64	11	1
Fabrication, commerce illicites d'explosifs.....	55	0	13	0	0	0	0	40	2
<b>Infractions militaires</b> .....	<b>34</b>	<b>0</b>	<b>3</b>	<b>31</b>	<b>0</b>	<b>0</b>	<b>0</b>	<b>0</b>	<b>0</b>
Désertion.....	21	0	3	18	0	0	0	0	0
Insoumission et autres.....	13	0	0	13	0	0	0	0	0
<b>Autres atteintes à la sûreté publique</b> .....	<b>155</b>	<b>0</b>	<b>27</b>	<b>15</b>	<b>0</b>	<b>0</b>	<b>0</b>	<b>73</b>	<b>40</b>
Législation sur la télécommunication.....	0	0	0	0	0	0	0	0	0
Législation sur les jeux de hasard.....	3	0	0	3	0	0	0	0	0
Association de malfaiteurs.....	7	0	0	1	0	0	0	6	0
Autres atteintes à la sûreté publique.....	145	0	27	11	0	0	0	67	40
<b>Faux en écriture publique ou privée</b> .....	<b>348</b>	<b>7</b>	<b>71</b>	<b>212</b>	<b>1</b>	<b>27</b>	<b>7</b>	<b>5</b>	<b>18</b>
Faux ou usage de faux en écriture privée.....	125	5	28	80	1	2	1	3	5
Falsification de document.....	165	2	32	103	0	12	2	2	12
Obtention, usage de document administratif faux ou inexact.....	58	0	11	29	0	13	4	0	1
<b>Atteintes à l'environnement</b> .....	<b>124</b>	<b>2</b>	<b>20</b>	<b>52</b>	<b>0</b>	<b>2</b>	<b>9</b>	<b>18</b>	<b>21</b>
Travaux ou utilisation illégale des sols.....	51	0	7	22	0	2	1	14	5
Défaut de permis de construire.....	6	0	0	6	0	0	0	0	0
Infraction en matière de pêche.....	8	0	0	2	0	0	5	0	1
Infraction en matière de chasse.....	30	1	9	7	0	0	0	0	13
Autres.....	29	1	4	15	0	0	3	4	2
<b>Ordre administratif et judiciaire</b> .....	<b>5 426</b>	<b>69</b>	<b>1 374</b>	<b>2 060</b>	<b>9</b>	<b>14</b>	<b>11</b>	<b>1 554</b>	<b>335</b>
Outrage à agent de la force publique.....	3 051	40	780	1 016	0	2	1	989	223
Rébellion.....	805	3	231	291	2	2	0	234	42
Violence sur agent de l'autorité publique.....	328	4	95	72	0	0	0	136	21
Outrage ou violence à magistrat.....	34	0	6	16	0	0	0	10	2
Corruption de fonctionnaire.....	11	0	1	8	0	0	0	1	1
Usurpation de fonction ou de titre.....	12	0	0	10	0	0	0	0	2

+

+

+

+

Tableau 16. Nombre de condamnations à des mesures de substitution, à des mesures spécifiques aux mineurs ou à des sanctions éducatives selon la nature des principales mesures et selon la nature de l'infraction

8/10

Ensemble*	Suspension du permis de conduire	TIG	Jours amendes	Interdiction du permis de conduire	Interdiction du territoire français	Confiscation	Mesures spécifiques aux mineurs	Autres
Refus de restituer un permis de conduire .....	19	3	9	6	0	0	0	0
Non exécution d'un TIG ou d'une autre obligation judiciaire .....	536	91	399	0	7	9	4	8
Non respect d'interdiction de séjour .....	12	1	9	0	2	0	0	0
Usurpation d'identité .....	122	17	54	0	1	0	47	3
Evasion de détenu .....	16	7	8	0	0	0	1	0
Dénonciation calomnieuse .....	302	80	92	1	0	0	97	29
Autres ordre administratif et judiciaire .....	178	62	76	0	0	1	35	4
Autres délits .....	0	0	0	0	0	0	0	0
<b>CONTRAVENTIONS DE 5e CLASSE .....</b>	<b>2 560</b>	<b>914</b>	<b>0</b>	<b>1</b>	<b>0</b>	<b>68</b>	<b>688</b>	<b>112</b>
Circulation routière .....	736	0	0	1	0	39	14	66
Défaut d'assurance .....	0	0	0	0	0	0	0	0
Conduite d'un véhicule sans permis .....	0	0	0	0	0	0	0	0
Appareil perturbateur d'instrument de la police .....	7	0	0	0	0	6	0	0
Grand excès de vitesse .....	694	0	0	1	0	12	0	66
Autres .....	35	0	0	0	0	21	14	0
<b>Infractions en matière de transports .....</b>	<b>3</b>	<b>0</b>	<b>0</b>	<b>0</b>	<b>0</b>	<b>0</b>	<b>1</b>	<b>0</b>
Absence d'autorisation de transport routier .....	0	0	0	0	0	0	0	0
Infraction à la réglementation sur les conditions de travail (transport) .....	0	0	0	0	0	0	0	0
Autres .....	3	0	0	0	0	0	1	0
<b>Blessures involontaires .....</b>	<b>40</b>	<b>3</b>	<b>0</b>	<b>0</b>	<b>0</b>	<b>2</b>	<b>19</b>	<b>2</b>
Par conducteur avec ITT <= 3 mois .....	2	0	0	0	0	0	0	0
Avec ITT <= 3 mois (sauf route, travail) .....	38	3	0	0	0	2	19	2
Par accident du travail avec ITT <= 3 mois .....	0	0	0	0	0	0	0	0
<b>Coups et violences volontaires .....</b>	<b>1 105</b>	<b>644</b>	<b>0</b>	<b>0</b>	<b>0</b>	<b>0</b>	<b>366</b>	<b>4</b>
Avec ITT <= 8 jours .....	1 105	644	0	0	0	0	366	4
<b>Atteintes aux mœurs .....</b>	<b>0</b>	<b>0</b>	<b>0</b>	<b>0</b>	<b>0</b>	<b>0</b>	<b>0</b>	<b>0</b>
Racolage actif .....	0	0	0	0	0	0	0	0

+

156

Les condamnations en 2010

+

+

+

Tableau 16. Nombre de condamnations à des mesures de substitution, à des mesures spécifiques aux mineurs ou à des sanctions éducatives selon la nature des principales mesures et selon la nature de l'infraction

9/10

	Ensemble*	Suspension du permis de conduire	TIG	Jours amendes	Interdiction du permis de conduire	Interdiction du territoire français	Confiscation	Mesures spécifiques aux mineurs	Autres
Autres atteintes aux personnes .....	61	0	7	0	0	0	0	54	0
Atteintes à l'environnement .....	54	4	0	0	0	0	9	2	39
Infraction en matière de chasse .....	50	2	0	0	0	0	8	1	39
Abandon d'épaves, d'objets ou d'ordures .....	0	0	0	0	0	0	0	0	0
Infraction en matière de pêche .....	1	0	0	0	0	0	1	0	0
Autres .....	3	2	0	0	0	0	0	1	0
<b>Travail et sécurité sociale .....</b>	<b>1</b>	<b>0</b>	<b>0</b>	<b>0</b>	<b>0</b>	<b>0</b>	<b>0</b>	<b>1</b>	<b>0</b>
Infraction à l'assujettissement à la sécurité sociale .....	0	0	0	0	0	0	0	0	0
Infraction à la législation sur les congés .....	0	0	0	0	0	0	0	0	0
Médecine du travail .....	1	0	0	0	0	0	0	1	0
Autres .....	0	0	0	0	0	0	0	0	0
<b>Atteintes à l'ordre économique .....</b>	<b>3</b>	<b>1</b>	<b>0</b>	<b>0</b>	<b>0</b>	<b>0</b>	<b>0</b>	<b>2</b>	<b>0</b>
Transport ou stockage de denrées périssables .....	0	0	0	0	0	0	0	0	0
Non respect de l'information du consommateur .....	0	0	0	0	0	0	0	0	0
Autres atteintes à l'ordre économique .....	3	1	0	0	0	0	0	2	0
<b>Ordre administratif et judiciaire .....</b>	<b>1</b>	<b>1</b>	<b>0</b>	<b>0</b>	<b>0</b>	<b>0</b>	<b>0</b>	<b>0</b>	<b>0</b>
Outrage à citoyen chargé d'un ministère public .....	0	0	0	0	0	0	0	0	0
Autres .....	1	1	0	0	0	0	0	0	0
<b>Atteintes aux biens .....</b>	<b>521</b>	<b>47</b>	<b>258</b>	<b>0</b>	<b>0</b>	<b>0</b>	<b>2</b>	<b>213</b>	<b>1</b>
Dégradation ou détérioration légère d'un bien d'autrui .....	518	47	258	0	0	0	2	210	1
Autres .....	3	0	0	0	0	0	0	3	0
<b>Atteintes à la sûreté publique .....</b>	<b>35</b>	<b>1</b>	<b>2</b>	<b>0</b>	<b>0</b>	<b>0</b>	<b>16</b>	<b>16</b>	<b>0</b>
Séjour irrégulier d'un ressortissant CEE .....	0	0	0	0	0	0	0	0	0
Absence de livret de circulation .....	0	0	0	0	0	0	0	0	0
Infractions à la législation sur la télécommunication .....	0	0	0	0	0	0	0	0	0

+

+

+

Tableau 16. Nombre de condamnations à des mesures de substitution, à des mesures spécifiques aux mineurs ou à des sanctions éducatives selon la nature des principales mesures et selon la nature de l'infraction 10/10

	Ensemble*	Suspension du permis de conduire	TIG	Jours amendes	Interdiction du permis de conduire	Interdiction du territoire français	Confiscation	Mesures spécifiques aux mineurs	Autres
Autres atteintes à la sûreté publique.....	35	1	2	0	0	0	16	16	0
Atteintes à la santé.....	0	0	0	0	0	0	0	0	0
Autres contraventions.....	0	0	0	0	0	0	0	0	0

Source : ministère de la Justice et des Libertés, Casier judiciaire national, SDSE



+

+

## Les condamnations en 2010

### ■ Les infractions et les peines associées



+

+

Tableau 17. Nature des infractions sanctionnées dans les condamnations

1/8

	TOUTES INFRACTIONS		Infractions principales		Infractions associées rang 2, 3, 4
	940 781	447 140	uniques	multiples	
TOUTES INFRACTIONS	940 781	447 140	180 912	312 729	
CRIMES	3 431	1 288	1 418	725	
Homicides volontaires	489	313	124	52	
Meurtre	235	152	64	19	
Assassinat	140	95	31	14	
Meurtre sur mineur de moins de 15 ans	22	13	6	3	
Autres	92	53	23	16	
Coups et violences volontaires	462	242	112	108	
Mort non intentionnelle	210	160	36	14	
Infirmité permanente	29	19	7	3	
Envers mineurs	34	19	9	6	
Autres	189	44	60	85	
<b>Viols et attentats à la pudeur</b>	<b>1 700</b>	<b>528</b>	<b>828</b>	<b>344</b>	
Viol commis par plusieurs personnes	124	65	44	15	
Viol avec circonstances aggravantes	550	136	331	83	
Viol sur mineur de moins de 15 ans	437	147	248	42	
Viol par ascendant ou personne ayant autorité	242	24	85	133	
Viol simple et autres	347	156	120	71	
<b>Vols, recels, destructions</b>	<b>608</b>	<b>190</b>	<b>265</b>	<b>153</b>	
Vol avec port d'arme	358	101	179	78	
Autre vol qualifié	163	62	56	45	
Recel qualifié	33	10	9	14	
Destruction - dégradation	54	17	21	16	
<b>Atteintes à la sûreté publique</b>	<b>15</b>	<b>0</b>	<b>7</b>	<b>8</b>	
Faux-monnayage	0	0	0	0	
Autres atteintes à la sûreté publique	15	0	7	8	
Autres crimes	157	15	82	60	

Tableau 17. Nature des infractions sanctionnées dans les condamnations

2/8

	TOUTES INFRACTIONS		Infractions principales		Infractions associées rang 2, 3, 4
			uniques	multiples	
<b>DÉLITS</b> .....	<b>878 932</b>		<b>405 963</b>	<b>175 904</b>	<b>297 065</b>
Vols, recels .....	127 006		67 401	29 648	29 957
Vol simple.....	30 645		16 082	7 978	6 585
Vol avec effraction .....	6 663		3 274	1 578	1 811
Vol avec violences.....	5 872		3 038	1 435	1 399
Vol avec destruction ou dégradation .....	9 060		4 474	2 123	2 463
Vol avec 1 circonstance aggravante .....	27 513		16 607	5 412	5 494
Vol avec 2 ou 3 circonstances aggravantes .....	27 224		13 719	6 964	6 541
Recel simple.....	17 054		8 636	3 636	4 782
Recel aggravé.....	2 953		1 571	521	861
Autres vols .....	22		0	1	21
<b>Escroqueries, abus de confiance</b> .....	<b>24 821</b>		<b>11 631</b>	<b>4 797</b>	<b>8 393</b>
Escroquerie.....	15 215		6 408	2 847	5 960
Abus de confiance et de blanc-seing .....	3 957		2 377	769	811
Détournement ou destruction d'objet saisi ou gagé.....	126		102	9	15
Filouterie d'hôtel.....	309		123	75	111
Filouterie d'aliments .....	395		217	67	111
Autres filouteries.....	1 134		705	147	282
Extorsion de fonds, chantage .....	3 685		1 699	883	1 103
<b>Destructions, dégradations</b> .....	<b>28 165</b>		<b>11 914</b>	<b>5 537</b>	<b>10 714</b>
Destruction d'un bien d'autrui .....	11 582		4 835	2 269	4 478
Destruction d'un bien d'autrui par explosion ou incendie.....	4 922		2 057	1 050	1 815
Destruction d'un bien d'autrui avec effraction.....	6 455		3 006	1 252	2 197
Dégradation d'un monument d'utilité publique .....	4 795		1 769	899	2 127
Acte de cruauté sur un animal domestique.....	217		140	31	46
Autres destructions .....	194		107	36	51
<b>Circulation routière</b> .....	<b>310 378</b>		<b>186 315</b>	<b>54 139</b>	<b>69 924</b>
Conduite en état alcoolique .....	132 157		104 042	18 504	9 611
Délit de fuite.....	6 091		2 048	1 511	2 532
Refus d'obtempérer .....	15 858		3 878	5 103	6 877
Refus de vérification de l'état alcoolique.....	4 931		724	949	3 258
Conduite malgré suspension du permis.....	30 997		16 947	5 669	8 381
Défaut de plaques ou fausses plaques .....	1 881		445	317	1 119
Conduite sans permis.....	51 603		23 484	12 645	15 474
Conduite en ayant fait usage de stupéfiants.....	15 144		9 577	2 851	2 716

Tableau 17. Nature des infractions sanctionnées dans les condamnations

3/8

	TOUTES INFRACTIONS		Infractions principales		Infractions associées rang 2, 3, 4
			uniques	multiples	
Défaut d'assurance.....	50 617		24 765	6 382	19 470
Autres circulation routière.....	1 099		405	208	486
<b>Transports</b> .....	<b>3 954</b>		<b>2 599</b>	<b>901</b>	<b>454</b>
Obstacle au contrôle d'autorisation de transport routier .....	1 560		966	413	181
Transport routier sans autorisation .....	686		556	90	40
Infraction en matière de navigation.....	119		57	43	19
Autres .....	1 589		1 020	355	214
<b>Chèques</b> .....	<b>10 220</b>		<b>826</b>	<b>1 796</b>	<b>7 598</b>
Contrefaçon de chèques et usage.....	9 496		300	1 718	7 478
Retrait ou blocage de la provision d'un chèque.....	318		228	42	48
Violation à l'interdiction d'émettre.....	360		271	32	57
Autres .....	46		27	4	15
<b>Travail et sécurité sociale</b> .....	<b>8 281</b>		<b>3 690</b>	<b>2 435</b>	<b>2 156</b>
Hygiène et sécurité .....	1 156		316	324	516
Travail illégal.....	5 803		2 698	1 900	1 205
Entrave aux fonctions de l'inspecteur du travail .....	332		160	59	113
Fraude aux prestations ou cotisations sociales .....	882		467	130	285
Entrave à la représentation des salariés.....	57		23	16	18
Autres .....	51		26	6	19
<b>Fraudes et contrefaçons</b> .....	<b>2 481</b>		<b>437</b>	<b>502</b>	<b>1 542</b>
Tromperie sur la marchandise .....	1 614		234	232	1 148
Détention de denrées nuisibles à la santé .....	109		37	44	28
Contrefaçon de marque, modèle ou oeuvre .....	722		161	217	344
Autres fraudes .....	36		5	9	22
<b>Législation sur la concurrence et les prix</b> .....	<b>2 221</b>		<b>847</b>	<b>562</b>	<b>812</b>
Publicité mensongère.....	264		119	67	78
Achat ou vente sans facture .....	151		40	26	85
Technique de vente répréhensible .....	889		132	268	489
Prix illicites et autres.....	917		556	201	160
<b>Législation sur les sociétés</b> .....	<b>2 360</b>		<b>697</b>	<b>589</b>	<b>1 074</b>
Banqueroute .....	928		224	243	461
Gestion et comptabilité délictueuses .....	821		251	204	366
Exercice illégal d'une profession.....	559		211	129	219
Autres .....	52		11	13	28
<b>Atteintes aux finances publiques</b> .....	<b>7 590</b>		<b>704</b>	<b>1 289</b>	<b>5 597</b>

Tableau 17. Nature des infractions sanctionnées dans les condamnations

4/8

	TOUTES INFRACTIONS		Infractions principales		Infractions associées rang 2, 3, 4
			multiples		
	uniques		uniques		
Fraude à l'impôt.....	1 556		253	524	779
Infraction douanière.....	5 026		302	471	4 253
Autres.....	1 008		149	294	565
<b>Coups et violences volontaires</b> .....	<b>77 275</b>		<b>44 646</b>	<b>16 600</b>	<b>16 029</b>
Avec ITT > 8 jours sans circonstance aggravante.....	3 436		2 760	400	276
Avec ITT <= 8 jours avec circonstances aggravantes.....	61 807		34 666	13 669	13 472
Avec ITT > 8 jours avec circonstances aggravantes.....	8 895		5 498	1 991	1 406
Envers mineur de moins de 15 ans avec incapacité <= 8 jours.....	1 191		617	222	352
Envers mineur de moins de 15 ans avec incapacité > 8 jours.....	1 545		875	234	436
Autres violences envers mineur.....	401		230	84	87
<b>Homicides involontaires</b> .....	<b>1 340</b>		<b>861</b>	<b>368</b>	<b>111</b>
Par conducteur.....	820		555	217	48
Par conducteur en état alcoolique.....	204		125	63	16
Par accident du travail.....	109		55	33	21
Autres homicides involontaires.....	207		126	55	26
<b>Blessures involontaires</b> .....	<b>9 164</b>		<b>6 494</b>	<b>1 385</b>	<b>1 285</b>
Par conducteur.....	6 159		4 362	932	865
Par conducteur en état alcoolique avec ITT <= 3 mois.....	1 997		1 518	260	219
Par conducteur en état alcoolique avec ITT > 3 mois.....	243		141	47	55
Par accident du travail avec ITT > 3 mois.....	191		65	71	55
Autres.....	574		408	75	91
<b>Atteintes à la famille</b> .....	<b>5 684</b>		<b>5 333</b>	<b>168</b>	<b>183</b>
Abandon de famille.....	4 502		4 364	65	73
Non présentation d'enfant.....	963		838	69	56
Abandon de foyer.....	172		109	19	44
Autres.....	47		22	15	10
<b>Atteintes aux moeurs</b> .....	<b>12 485</b>		<b>6 827</b>	<b>2 056</b>	<b>3 602</b>
Exhibition sexuelle.....	1 735		1 322	207	206
Proxénétisme.....	402		132	93	177
Proxénétisme aggravé.....	473		120	130	223
Agression sexuelle.....	1 869		1 233	255	381
Agression sexuelle avec circonstances aggravantes.....	941		563	162	216
Atteinte sexuelle sur mineur sans circonstance aggravante.....	375		265	48	62
Atteinte ou agression sexuelle sur mineur avec circonstances aggravantes.....	3 672		2 338	494	840

Tableau 17. Nature des infractions sanctionnées dans les condamnations

5/8

	TOUTES INFRACTIONS		Infractions principales		Infractions associées rang 2, 3, 4
			uniques	multiples	
Autres atteintes aux moeurs sur mineur.....	2 516	603	624	1 289	
Agression sexuelle par ascendant ou personne ayant autorité.....	373	146	32	195	
Autres atteintes aux moeurs.....	129	105	11	13	
<b>Autres atteintes à la personne</b> .....	<b>22 844</b>	<b>6 880</b>	<b>5 211</b>	<b>10 753</b>	
Violation de domicile.....	1 945	459	677	809	
Diffamation, discrimination.....	928	590	126	212	
Menaces.....	13 967	3 565	3 045	7 357	
Non assistance ou mise en danger d'autrui.....	1 912	570	389	953	
Détenion, séquestration.....	986	117	358	511	
Atteintes à la vie privée.....	2 999	1 522	609	868	
Violation de sépulture.....	107	57	7	43	
<b>Infractions sur les stupéfiants</b> .....	<b>128 316</b>	<b>23 566</b>	<b>26 534</b>	<b>78 216</b>	
Détenion, acquisition.....	46 138	1 433	9 398	35 307	
Usage illicite.....	44 721	21 238	6 908	16 575	
Trafic (import, export).....	4 122	26	1 684	2 412	
Commerce, transport.....	16 807	64	6 959	9 784	
Offre et cession.....	16 236	712	1 525	13 999	
Aide à l'usage par autrui.....	82	22	20	40	
Autres.....	210	71	40	99	
<b>Autres infractions à la santé publique</b> .....	<b>759</b>	<b>328</b>	<b>138</b>	<b>293</b>	
Réglementation des débits de boissons.....	183	103	36	44	
Exercice illégal d'une profession médicale.....	138	41	33	64	
Autres.....	438	184	69	185	
<b>Police des étrangers, nomades</b> .....	<b>10 398</b>	<b>1 693</b>	<b>2 992</b>	<b>5 713</b>	
Entrée ou séjour irrégulier d'un étranger.....	7 182	1 167	2 533	3 482	
Interdiction de résidence.....	1 839	403	237	1 199	
Règlement sur le travail des étrangers.....	1 376	123	222	1 031	
Nomades.....	1	0	0	1	
<b>Commerce et transport d'armes</b> .....	<b>12 032</b>	<b>2 803</b>	<b>2 133</b>	<b>7 096</b>	
Port et transport illicites d'arme.....	9 577	2 249	1 616	5 712	
Acquisition ou détenion d'arme.....	2 280	486	473	1 321	
Fabrication, commerce illicites d'explosifs.....	175	68	44	63	
<b>Infractions militaires</b> .....	<b>1 098</b>	<b>770</b>	<b>136</b>	<b>192</b>	
Désertion.....	799	692	55	52	
Insoumission et autres.....	299	78	81	140	

Tableau 17. Nature des infractions sanctionnées dans les condamnations

6/8

	TOUTES INFRACTIONS		Infractions principales		Infractions associées rang 2, 3, 4
			uniques	multiples	
<b>Autres atteintes à la sûreté publique</b> .....	2 627	637	521	1 469	
Législation sur la télécommunication.....	7	3	2	2	
Législation sur les jeux de hasard.....	309	84	73	152	
Association de malfaiteurs.....	1 705	247	322	1 136	
Autres atteintes à la sûreté publique.....	606	303	124	179	
<b>Faux en écriture publique ou privée</b> .....	<b>11 846</b>	<b>1 278</b>	<b>2 997</b>	<b>7 571</b>	
Faux ou usage de faux en écriture privée.....	5 208	468	1 388	3 352	
Falsification de document.....	4 178	653	1 174	2 351	
Obtention, usage de document administratif faux ou inexact.....	2 460	157	435	1 868	
<b>Atteintes à l'environnement</b> .....	<b>4 480</b>	<b>1 629</b>	<b>1 246</b>	<b>1 605</b>	
Travaux ou utilisation illégale des sols.....	1 069	358	253	458	
Défaut de permis de construire.....	2 153	791	617	745	
Infraction en matière de pêche.....	392	160	120	112	
Infraction en matière de chasse.....	226	78	85	63	
Autres.....	640	242	171	227	
<b>Ordre administratif et judiciaire</b> .....	<b>51 107</b>	<b>15 157</b>	<b>11 224</b>	<b>24 726</b>	
Outrage à agent de la force publique.....	20 620	6 039	6 569	8 012	
Rébellion.....	12 068	1 416	2 115	8 537	
Violence sur agent de l'autorité publique.....	3 467	930	856	1 681	
Outrage ou violence à magistrat.....	296	185	48	63	
Corruption de fonctionnaire.....	291	127	65	99	
Usurpation de fonction ou de titre.....	271	86	64	121	
Refus de restituer un permis de conduire.....	117	83	8	26	
Non exécution d'un TIG ou d'une autre obligation judiciaire.....	3 486	2 841	226	419	
Non respect d'interdiction de séjour.....	148	69	28	51	
Usurpation d'identité.....	4 240	419	296	3 525	
Evasion de détenu.....	1 065	662	92	311	
Dénonciation calomnieuse.....	2 170	1 052	442	676	
Autres ordre administratif et judiciaire.....	2 868	1 248	415	1 205	
<b>Autres délits</b> .....	<b>0</b>	<b>0</b>	<b>0</b>	<b>0</b>	
<b>CONTRAVENTIONS DE 5e CLASSE</b> .....	<b>58 418</b>	<b>39 889</b>	<b>3 590</b>	<b>14 939</b>	
<b>Circulation routière</b> .....	<b>16 121</b>	<b>14 922</b>	<b>72</b>	<b>1 127</b>	
Défaut d'assurance.....	137	91	0	46	
Conduite d'un véhicule sans permis.....	27	3	0	24	
Appareil perturbateur d'instrument de la police.....	302	266	15	21	

Tableau 17. Nature des infractions sanctionnées dans les condamnations

7/8

	TOUTES INFRACTIONS		Infractions principales		Infractions associées rang 2, 3, 4
			uniques	multiples	
Grand excès de vitesse .....	14 582	13 980	12	590	
Autres .....	1 073	582	45	446	
<b>Infractions en matière de transports .....</b>	<b>13 858</b>	<b>7 922</b>	<b>1 888</b>	<b>4 048</b>	
Absence d'autorisation de transport routier.....	1 986	1 674	164	148	
Infraction à la réglementation sur les conditions de travail (transport) ..	6 356	2 388	1 272	2 696	
Autres .....	5 516	3 860	452	1 204	
<b>Blessures involontaires .....</b>	<b>750</b>	<b>373</b>	<b>10</b>	<b>367</b>	
Par conducteur avec ITT<= 3 mois .....	6	2	0	4	
Avec ITT <= 3 mois (sauf route, travail) .....	627	338	10	279	
Par accident du travail avec ITT <=3 mois .....	117	33	0	84	
<b>Coups et violences volontaires .....</b>	<b>11 586</b>	<b>8 940</b>	<b>388</b>	<b>2 258</b>	
Avec ITT <= 8 jours .....	11 586	8 940	388	2 258	
<b>Atteintes aux moeurs .....</b>	<b>0</b>	<b>0</b>	<b>0</b>	<b>0</b>	
Racolage actif.....	0	0	0	0	
<b>Autres atteintes aux personnes .....</b>	<b>622</b>	<b>166</b>	<b>3</b>	<b>453</b>	
<b>Atteintes à l'environnement .....</b>	<b>3 865</b>	<b>2 251</b>	<b>460</b>	<b>1 154</b>	
Infraction en matière de chasse .....	1 763	764	346	653	
Abandon d'épaves, d'objets ou d'ordures .....	727	625	17	85	
Infraction en matière de pêche.....	171	67	16	88	
Autres .....	1 204	795	81	328	
<b>Travail et sécurité sociale .....</b>	<b>897</b>	<b>318</b>	<b>114</b>	<b>465</b>	
Infraction à l'assujettissement à la sécurité sociale .....	98	62	8	28	
Infraction à la législation sur les congés .....	116	55	16	45	
Médecine du travail.....	423	88	53	282	
Autres .....	260	113	37	110	
<b>Atteintes à l'ordre économique .....</b>	<b>2 831</b>	<b>962</b>	<b>456</b>	<b>1 413</b>	
Transport ou stockage de denrées périssables .....	1 860	342	375	1 143	
Non respect de l'information du consommateur .....	407	227	48	132	
Autres atteintes à l'ordre économique.....	564	393	33	138	
<b>Ordre administratif et judiciaire .....</b>	<b>66</b>	<b>30</b>	<b>2</b>	<b>34</b>	
Outrage à citoyen chargé d'un ministère public .....	0	0	0	0	
Autres .....	66	30	2	34	
<b>Atteintes aux biens .....</b>	<b>6 918</b>	<b>3 712</b>	<b>183</b>	<b>3 023</b>	
Dégradation ou détérioration légère d'un bien d'autrui .....	6 847	3 671	181	2 995	
Autres .....	71	41	2	28	



Tableau 17. Nature des infractions sanctionnées dans les condamnations

8/8

	TOUTES INFRACTIONS	Infractions principales		Infractions associées rang 2, 3, 4
		uniques	multiples	
Atteintes à la sûreté publique .....	890	286	14	590
Séjour irrégulier d'un ressortissant CEE .....	5	0	0	5
Absence de livret de circulation.....	26	19	0	7
Infractions à la législation sur la télécommunication .....	6	1	1	4
Autres atteintes à la sûreté publique.....	853	266	13	574
Atteintes à la santé .....	0	0	0	0
Autres contraventions.....	14	7	0	7

Source : ministère de la Justice et des Libertés, Casier judiciaire national, SDSE

Tableau 18. Nombre de peines prononcées à titre principal et nombre de peines associées selon la nature de l'infraction

	TOUTES PEINES	Peine principale	Toutes peines	Peines associées	
				dont mesures de substitution	dont amendes
<b>TOUTES INFRACTIONS</b>	<b>892 140</b>	<b>628 052</b>	<b>264 088</b>	<b>210 747</b>	<b>50 900</b>
<b>CRIMES</b>	<b>4 217</b>	<b>2 706</b>	<b>1 511</b>	<b>1 500</b>	<b>11</b>
Homicides volontaires	719	437	282	282	0
Meurtre	363	216	147	147	0
Assassinat	190	126	64	64	0
Meurtre sur mineur de moins de 15 ans	31	19	12	12	0
Autres	135	76	59	59	0
<b>Coups et violences volontaires</b>	<b>489</b>	<b>354</b>	<b>135</b>	<b>135</b>	<b>0</b>
Mort non intentionnelle	263	196	67	67	0
Infirmité permanente	32	26	6	6	0
Envers mineurs	42	28	14	14	0
Autres	152	104	48	48	0
<b>Viols et attentats à la pudeur</b>	<b>2 202</b>	<b>1 356</b>	<b>846</b>	<b>842</b>	<b>4</b>
Viol commis par plusieurs personnes	144	109	35	35	0
Viol avec circonstances aggravantes	837	467	370	367	3
Viol sur mineur de moins de 15 ans	560	395	165	165	0
Viol par ascendant ou personne ayant autorité	193	109	84	84	0
Viol simple et autres	468	276	192	191	1
<b>Vois, recels, destructions</b>	<b>642</b>	<b>455</b>	<b>187</b>	<b>183</b>	<b>4</b>
Vol avec port d'arme	384	280	104	104	0
Autre vol qualifié	169	118	51	49	2
Recel qualifié	30	19	11	9	2
Destruction - dégradation	59	38	21	21	0
<b>Atteintes à la sûreté publique</b>	<b>15</b>	<b>7</b>	<b>8</b>	<b>8</b>	<b>0</b>
Faux-monnayage	0	0	0	0	0
Autres atteintes à la sûreté publique	15	7	8	8	0
<b>Autres crimes</b>	<b>150</b>	<b>97</b>	<b>53</b>	<b>50</b>	<b>3</b>

Tableau 18. Nombre de peines prononcées à titre principal et nombre de peines associées selon la nature de l'infraction 2/9

	TOUTES PEINES	Peine principale	Peines associées		dont amendes
			Toutes peines	dont mesures de substitution	
DÉLITS .....	826 270	581 867	244 403	196 354	45 610
Vols, recels .....	109 534	97 049	12 485	8 895	3 208
Vol simple .....	26 374	24 060	2 314	1 316	883
Vol avec effraction .....	5 383	4 852	531	364	151
Vol avec violences .....	5 241	4 473	768	640	97
Vol avec destruction ou dégradation .....	7 222	6 597	625	403	197
Vol avec 1 circonstance aggravante .....	24 465	22 019	2 446	1 664	722
Vol avec 2 ou 3 circonstances aggravantes .....	23 861	20 683	3 178	2 703	401
Recel simple .....	14 379	12 272	2 107	1 460	592
Recel aggravé .....	2 607	2 092	515	344	165
Autres vols .....	2	1	1	1	0
<b>Escroqueries, abus de confiance .....</b>	<b>19 504</b>	<b>16 428</b>	<b>3 076</b>	<b>1 889</b>	<b>1 109</b>
Escroquerie .....	11 183	9 255	1 928	1 150	724
Abus de confiance et de blanc-seing .....	3 715	3 146	569	330	231
Détournement ou destruction d'objet saisi ou gagé .....	118	111	7	0	7
Filouterie d'hôtel .....	212	198	14	2	11
Filouterie d'aliments .....	294	284	10	4	6
Autres filouteries .....	913	852	61	25	28
Extorsion de fonds, chantage .....	3 069	2 582	487	378	102
<b>Destructions, dégradations .....</b>	<b>19 594</b>	<b>17 451</b>	<b>2 143</b>	<b>1 311</b>	<b>811</b>
Destruction d'un bien d'autrui .....	8 001	7 104	897	423	464
Destruction d'un bien d'autrui par explosion ou incendie .....	3 570	3 107	463	388	72
Destruction d'un bien d'autrui avec effraction .....	4 648	4 258	390	250	138
Dégradation d'un monument d'utilité publique .....	2 958	2 668	290	171	113
Acte de cruauté sur un animal domestique .....	266	171	95	75	20
Autres destructions .....	151	143	8	4	4
<b>Circulation routière .....</b>	<b>402 566</b>	<b>240 454</b>	<b>162 112</b>	<b>138 611</b>	<b>22 175</b>
Conduite en état alcoolique .....	239 421	122 546	116 875	105 241	11 359
Délit de fuite .....	5 652	3 559	2 093	1 635	456

Tableau 18. Nombre de peines prononcées à titre principal et nombre de peines associées selon la nature de l'infraction

	TOUTES PEINES	Peine principale	Peines associées		dont amendes
			Toutes peines	dont mesures de substitution	
Refus d'obtempérer .....	13 654	8 981	4 673	3 344	1 281
Refus de vérification de l'état alcoolique.....	3 059	1 673	1 386	1 158	218
Conduite malgré suspension du permis.....	29 339	22 616	6 723	3 851	2 597
Défaut de plaques ou fausses plaques .....	974	762	212	145	63
Conduite sans permis.....	42 713	36 129	6 584	2 619	3 339
Conduite en ayant fait usage de stupéfiants.....	24 359	12 428	11 931	10 784	1 117
Défaut d'assurance .....	42 433	31 147	11 286	9 578	1 656
Autres circulation routière.....	962	613	349	256	89
<b>Transports .....</b>	<b>4 557</b>	<b>3 500</b>	<b>1 057</b>	<b>37</b>	<b>1 019</b>
Obstacle au contrôle d'autorisation de transport routier .....	1 846	1 379	467	12	455
Transport routier sans autorisation .....	739	646	93	0	93
Infraction en matière de navigation.....	150	100	50	3	46
Autres .....	1 822	1 375	447	22	425
<b>Chèques .....</b>	<b>2 961</b>	<b>2 622</b>	<b>339</b>	<b>243</b>	<b>88</b>
Contrefaçon de chèques et usage.....	2 309	2 018	291	212	71
Retrait ou blocage de la provision d'un chèque.....	289	270	19	12	7
Violation à l'interdiction d'émettre.....	329	303	26	17	9
Autres .....	34	31	3	2	1
<b>Travail et sécurité sociale .....</b>	<b>8 584</b>	<b>6 125</b>	<b>2 459</b>	<b>693</b>	<b>1 765</b>
Hygiène et sécurité .....	929	640	289	72	217
Travail illégal.....	6 696	4 598	2 098	611	1 486
Entrave aux fonctions de l'inspecteur du travail .....	264	219	45	6	39
Fraude aux prestations ou cotisations sociales .....	610	597	13	4	9
Entrave à la représentation des salariés.....	49	39	10	0	10
Autres .....	36	32	4	0	4
<b>Fraudes et contrefaçons .....</b>	<b>1 654</b>	<b>939</b>	<b>715</b>	<b>382</b>	<b>332</b>
Tromperie sur la marchandise .....	785	466	319	172	147
Détention de denrées nuisibles à la santé .....	179	81	98	9	89
Contrefaçon de marque, modèle ou oeuvre.....	667	378	289	197	91

Tableau 18. Nombre de peines prononcées à titre principal et nombre de peines associées selon la nature de l'infraction

	TOUTES PEINES	Peine principale	Peines associées		dont amendes
			Toutes peines	dont mesures de substitution	
Autres fraudes .....	23	14	9	4	5
<b>Législation sur la concurrence et les prix</b> .....	<b>1 834</b>	<b>1 409</b>	<b>425</b>	<b>198</b>	<b>227</b>
Publicité mensongère .....	286	186	100	52	48
Achat ou vente sans facture .....	83	66	17	4	13
Technique de vente répréhensible .....	515	400	115	30	85
Prix illicites et autres.....	950	757	193	112	81
<b>Législation sur les sociétés</b> .....	<b>2 044</b>	<b>1 286</b>	<b>758</b>	<b>414</b>	<b>344</b>
Banqueroute .....	809	467	342	245	97
Gestion et comptabilité délictueuses .....	734	455	279	122	157
Exercice illégal d'une profession.....	463	340	123	39	84
Autres .....	38	24	14	8	6
<b>Atteintes aux finances publiques</b> .....	<b>4 672</b>	<b>1 993</b>	<b>2 679</b>	<b>2 081</b>	<b>596</b>
Fraude à l'impôt.....	2 353	777	1 576	1 336	240
Infraction douanière .....	1 542	773	769	492	277
Autres .....	777	443	334	253	79
<b>Coups et violences volontaires</b> .....	<b>70 720</b>	<b>61 246</b>	<b>9 474</b>	<b>6 229</b>	<b>3 175</b>
Avec ITT > 8 jours sans circonstance aggravante .....	3 514	3 160	354	131	220
Avec ITT <= 8 jours avec circonstances aggravantes.....	55 799	48 335	7 464	4 861	2 552
Avec ITT > 8 jours avec circonstances aggravantes .....	8 883	7 489	1 394	1 064	314
Envers mineur de moins de 15 ans avec incapacité <= 8 jours.....	939	839	100	49	51
Envers mineur de moins de 15 ans avec incapacité > 8 jours .....	1 231	1 109	122	94	28
Autres violences envers mineur .....	354	314	40	30	10
<b>Homicides involontaires</b> .....	<b>2 318</b>	<b>1 229</b>	<b>1 089</b>	<b>921</b>	<b>165</b>
Par conducteur .....	1 498	772	726	641	82
Par conducteur en état alcoolique .....	387	188	199	188	11
Par accident du travail .....	142	88	54	12	42
Autres homicides involontaires.....	291	181	110	80	30
<b>Blessures involontaires</b> .....	<b>13 908</b>	<b>7 879</b>	<b>6 029</b>	<b>4 910</b>	<b>1 108</b>
Par conducteur .....	8 894	5 294	3 600	2 942	650

Tableau 18. Nombre de peines prononcées à titre principal et nombre de peines associées selon la nature de l'infraction

	TOUTES PEINES	Peine principale	Peines associées		dont amendes
			Toutes peines	dont mesures de substitution	
Par conducteur en état alcoolique avec ITT <=3mois.....	3 712	1 778	1 934	1 626	305
Par conducteur en état alcoolique avec ITT >3mois .....	397	188	209	179	30
Par accident du travail avec ITT >3mois .....	211	136	75	11	64
Autres .....	694	483	211	152	59
<b>Atteintes à la famille .....</b>	<b>5 570</b>	<b>5 501</b>	<b>69</b>	<b>18</b>	<b>51</b>
Abandon de famille.....	4 461	4 429	32	5	27
Non présentation d'enfant.....	920	907	13	3	10
Abandon de foyer.....	139	128	11	10	1
Autres .....	50	37	13	0	13
<b>Atteintes aux mœurs .....</b>	<b>11 573</b>	<b>8 883</b>	<b>2 690</b>	<b>2 313</b>	<b>366</b>
Exhibition sexuelle.....	1 723	1 529	194	111	80
Proxénétisme .....	412	225	187	135	51
Proxénétisme aggravé.....	518	250	268	205	62
Agression sexuelle.....	1 777	1 488	289	228	60
Agression sexuelle avec circonstances aggravantes.....	924	725	199	191	6
Atteinte sexuelle sur mineur sans circonstance aggravante.....	361	313	48	48	0
Atteinte ou agression sexuelle sur mineur avec circonstances aggravantes .....	3 573	2 832	741	713	25
Autres atteintes aux mœurs sur mineur.....	1 924	1 227	697	616	81
Agression sexuelle par ascendant ou personne ayant autorité.....	233	178	55	54	1
Autres atteintes aux mœurs.....	128	116	12	12	0
<b>Autres atteintes à la personne .....</b>	<b>14 737</b>	<b>12 091</b>	<b>2 646</b>	<b>1 413</b>	<b>1 204</b>
Violation de domicile .....	1 397	1 136	261	86	171
Diffamation, discrimination.....	803	716	87	19	68
Menaces .....	8 014	6 610	1 404	763	621
Non assistance ou mise en danger d'autrui .....	1 385	959	426	310	115
Détention, séquestration.....	600	475	125	106	18
Atteintes à la vie privée.....	2 471	2 131	340	127	210
Violation de sépulture .....	67	64	3	2	1

Tableau 18. Nombre de peines prononcées à titre principal et nombre de peines associées selon la nature de l'infraction

6/9

	TOUTES PEINES	Peine principale	Peines associées		dont amendes
			Toutes peines	dont mesures de substitution	
<b>Infractions sur les stupéfiants</b> .....	72 225	50 100	22 125	17 420	4 603
Détention, acquisition .....	17 134	10 831	6 303	5 072	1 190
Usage illicite .....	34 924	28 146	6 778	5 355	1 393
Trafic (import, export) .....	3 630	1 710	1 920	1 470	443
Commerce, transport .....	12 816	7 023	5 793	4 520	1 249
Offre et cession .....	3 418	2 237	1 181	899	282
Aide à l'usage par autrui .....	56	42	14	14	0
Autres .....	247	111	136	90	46
<b>Autres infractions à la santé publique</b> .....	683	466	217	145	70
Réglementation des débits de boissons .....	192	139	53	26	27
Exercice illégal d'une profession médicale .....	119	74	45	31	14
Autres .....	372	253	119	88	29
<b>Police des étrangers, nomades</b> .....	7 252	4 685	2 567	2 158	299
Entrée ou séjour irrégulier d'un étranger .....	5 930	3 700	2 230	1 933	193
Interdiction de résidence .....	836	640	196	189	1
Règlement sur le travail des étrangers .....	486	345	141	36	105
Nomades .....	0	0	0	0	0
<b>Commerce et transport d'armes</b> .....	7 099	4 936	2 163	1 782	351
Port et transport illicites d'arme .....	5 289	3 865	1 424	1 134	265
Acquisition ou détention d'arme .....	1 682	959	723	635	83
Fabrication, commerce illicites d'explosifs .....	128	112	16	13	3
<b>Infractions militaires</b> .....	925	906	19	10	9
Désertion .....	749	747	2	2	0
Insoumission et autres .....	176	159	17	8	9
<b>Autres atteintes à la sûreté publique</b> .....	1 866	1 158	708	574	129
Législation sur la télécommunication .....	10	5	5	5	0
Législation sur les jeux de hasard .....	257	157	100	61	39
Association de malfaiteurs .....	1 062	569	493	414	74
Autres atteintes à la sûreté publique .....	537	427	110	94	16

Tableau 18. Nombre de peines prononcées à titre principal et nombre de peines associées selon la nature de l'infraction

	TOUTES PEINES	Peine principale	Peines associées		dont amendes
			Toutes peines	dont mesures de substitution	
Faux en écriture publique ou privée .....	5 761	4 275	1 486	925	485
Faux ou usage de faux en écriture privée.....	2 318	1 856	462	208	241
Falsification de document.....	2 597	1 827	770	533	187
Obtention, usage de document administratif faux ou inexact.....	846	592	254	184	57
<b>Atteintes à l'environnement .....</b>	<b>4 215</b>	<b>2 875</b>	<b>1 340</b>	<b>991</b>	<b>349</b>
Travaux ou utilisation illégale des sols.....	836	611	225	136	89
Défaut de permis de construire .....	2 027	1 408	619	601	18
Infraction en matière de pêche.....	392	280	112	59	53
Infraction en matière de chasse .....	381	163	218	119	99
Autres .....	579	413	166	76	90
<b>Ordre administratif et judiciaire .....</b>	<b>29 914</b>	<b>26 381</b>	<b>3 533</b>	<b>1 791</b>	<b>1 572</b>
Outrage à agent de la force publique .....	14 013	12 608	1 405	657	719
Rébellion.....	4 097	3 531	566	295	248
Violence sur agent de l'autorité publique .....	2 048	1 786	262	171	85
Outrage ou violence à magistrat.....	245	233	12	2	9
Corruption de fonctionnaire .....	291	192	99	43	55
Usurpation de fonction ou de titre.....	206	150	56	40	15
Refus de restituer un permis de conduire .....	110	91	19	14	5
Non exécution d'un TIG ou d'une autre obligation judiciaire.....	3 274	3 067	207	131	72
Non respect d'interdiction de séjour .....	108	97	11	11	0
Usurpation d'identité.....	981	715	266	104	117
Evasion de détenu .....	811	754	57	17	4
Dénonciation calomnieuse.....	1 751	1 494	257	107	146
Autres ordre administratif et judiciaire.....	1 979	1 663	316	199	97
<b>Autres délits .....</b>	<b>0</b>	<b>0</b>	<b>0</b>	<b>0</b>	<b>0</b>
<b>CONTRAVENTIONS DE 5e CLASSE .....</b>	<b>61 653</b>	<b>43 479</b>	<b>18 174</b>	<b>12 893</b>	<b>5 279</b>
<b>Circulation routière .....</b>	<b>27 349</b>	<b>14 994</b>	<b>12 355</b>	<b>12 220</b>	<b>135</b>
Défaut d'assurance .....	96	91	5	5	0
Conduite d'un véhicule sans permis.....	3	3	0	0	0



Tableau 18. Nombre de peines prononcées à titre principal et nombre de peines associées selon la nature de l'infraction

8/9

	TOUTES PEINES	Peine principale	Peines associées		dont amendes
			Toutes peines	dont mesures de substitution	
Appareil perturbateur d'instrument de la police.....	394	281	113	99	14
Grand excès de vitesse .....	26 156	13 992	12 164	12 104	60
Autres .....	700	627	73	12	61
<b>Infractions en matière de transports .....</b>	<b>12 650</b>	<b>9 810</b>	<b>2 840</b>	<b>3</b>	<b>2 837</b>
Absence d'autorisation de transport routier.....	2 025	1 838	187	0	187
Infraction à la réglementation sur les conditions de travail (transport) ..	5 707	3 660	2 047	0	2 047
Autres .....	4 918	4 312	606	3	603
<b>Blessures involontaires .....</b>	<b>427</b>	<b>383</b>	<b>44</b>	<b>34</b>	<b>10</b>
Par conducteur avec ITT<= 3 mois .....	2	2	0	0	0
Avec ITT <= 3 mois (sauf route, travail) .....	392	348	44	34	10
Par accident du travail avec ITT <=3 mois .....	33	33	0	0	0
<b>Coups et violences volontaires .....</b>	<b>9 941</b>	<b>9 328</b>	<b>613</b>	<b>236</b>	<b>377</b>
Avec ITT <= 8 jours .....	9 941	9 328	613	236	377
<b>Atteintes aux moeurs .....</b>	<b>0</b>	<b>0</b>	<b>0</b>	<b>0</b>	<b>0</b>
Racolage actif.....	0	0	0	0	0
<b>Autres atteintes aux personnes .....</b>	<b>175</b>	<b>169</b>	<b>6</b>	<b>3</b>	<b>3</b>
<b>Atteintes à l'environnement .....</b>	<b>3 601</b>	<b>2 711</b>	<b>890</b>	<b>262</b>	<b>628</b>
Infraction en matière de chasse .....	1 829	1 110	719	254	465
Abandon d'épaves, d'objets ou d'ordures.....	663	642	21	0	21
Infraction en matière de pêche.....	108	83	25	1	24
Autres .....	1 001	876	125	7	118
<b>Travail et sécurité sociale .....</b>	<b>640</b>	<b>432</b>	<b>208</b>	<b>0</b>	<b>208</b>
Infraction à l'assujettissement à la sécurité sociale.....	92	70	22	0	22
Infraction à la législation sur les congés .....	95	71	24	0	24
Médecine du travail.....	249	141	108	0	108
Autres .....	204	150	54	0	54
<b>Atteintes à l'ordre économique .....</b>	<b>2 310</b>	<b>1 418</b>	<b>892</b>	<b>0</b>	<b>892</b>
Transport ou stockage de denrées périssables.....	1 487	717	770	0	770
Non respect de l'information du consommateur .....	357	275	82	0	82

+

9/9

Tableau 18. Nombre de peines prononcées à titre principal et nombre de peines associées selon la nature de l'infraction

	TOUTES PEINES	Peine principale	Toutes peines	Peines associées	
				dont mesures de substitution	dont amendes
Autres atteintes à l'ordre économique.....	466	426	40	0	40
<b>Ordre administratif et judiciaire</b> .....	<b>38</b>	<b>32</b>	<b>6</b>	<b>0</b>	<b>6</b>
Outrage à citoyen chargé d'un ministère public .....	0	0	0	0	0
Autres .....	38	32	6	0	6
<b>Atteintes aux biens</b> .....	<b>4 168</b>	<b>3 895</b>	<b>273</b>	<b>98</b>	<b>173</b>
Dégradation ou détérioration légère d'un bien d'autrui .....	4 121	3 852	269	95	172
Autres .....	47	43	4	3	1
<b>Atteintes à la sûreté publique</b> .....	<b>347</b>	<b>300</b>	<b>47</b>	<b>37</b>	<b>10</b>
Séjour irrégulier d'un ressortissant CEE .....	0	0	0	0	0
Absence de livret de circulation.....	19	19	0	0	0
Infractions à la législation sur la télécommunication .....	5	2	3	0	3
Autres atteintes à la sûreté publique.....	323	279	44	37	7
<b>Atteintes à la santé</b> .....	<b>0</b>	<b>0</b>	<b>0</b>	<b>0</b>	<b>0</b>
Autres contraventions.....	7	7	0	0	0

Source : ministère de la Justice et des Libertés, Casier judiciaire national, SDSE

+

+

+

Tableau 19. Nombre d'amendes prononcées en accompagnement d'une autre peine selon la nature de cette peine et selon la nature de l'infraction

	TOUTES PEINES PRINCIPALES	Nature de la peine principale				Peine de substitution	Autres
		Réclusion et emprisonnement	Amende		Autres		
			dont emprisonnement avec sursis total	dont emprison. ferme et sursis partiel			
<b>TOUTES INFRACTIONS</b>	50 873	41 992	32 360	9 632	7 976	882	23
<b>CRIMES</b>	11	11	0	11	0	0	0
Homicides volontaires	0	0	0	0	0	0	0
Meurtre	0	0	0	0	0	0	0
Assassinat	0	0	0	0	0	0	0
Meurtre sur mineur de moins de 15 ans	0	0	0	0	0	0	0
Autres	0	0	0	0	0	0	0
<b>Coups et violences volontaires</b>	0	0	0	0	0	0	0
Mort non intentionnelle	0	0	0	0	0	0	0
Infirmité permanente	0	0	0	0	0	0	0
Envers mineurs	0	0	0	0	0	0	0
Autres	0	0	0	0	0	0	0
<b>Viols et attentats à la pudeur</b>	4	4	0	4	0	0	0
Viol commis par plusieurs personnes	0	0	0	0	0	0	0
Viol avec circonstances aggravantes	3	3	0	3	0	0	0
Viol sur mineur de moins de 15 ans	0	0	0	0	0	0	0
Viol par ascendant ou personne ayant autorité	0	0	0	0	0	0	0
Viol simple et autres	1	1	0	1	0	0	0
<b>Vols, recels, destructions</b>	4	4	0	4	0	0	0
Vol avec port d'arme	0	0	0	0	0	0	0
Autre vol qualifié	2	2	0	2	0	0	0
Recel qualifié	2	2	0	2	0	0	0
Destruction - dégradation	0	0	0	0	0	0	0
<b>Atteintes à la sûreté publique</b>	0	0	0	0	0	0	0
Faux-monnyage	0	0	0	0	0	0	0
Autres atteintes à la sûreté publique	0	0	0	0	0	0	0
<b>Autres crimes</b>	3	3	0	3	0	0	0

Tableau 19. Nombre d'amendes prononcées en accompagnement d'une autre peine selon la nature de cette peine et selon la nature de l'infraction 2/9

	TOUTES PEINES PRINCIPALES	Nature de la peine principale				Autres	
		Réclusion et emprisonnement	Amende		Peine de substitution		
			dont emprisonnement avec sursis total	dont emprison. ferme et sursis partiel			
<b>DÉLITS</b> .....	45 583	41 981	32 360	9 621	2 749	830	23
Vols, recels .....	3 205	3 092	2 422	670	44	61	8
Vol simple .....	883	838	678	160	25	19	1
Vol avec effraction .....	151	149	118	31	0	2	0
Vol avec violences .....	97	95	54	41	0	2	0
Vol avec destruction ou dégradation .....	197	188	147	41	3	6	0
Vol avec 1 circonstance aggravante .....	719	689	570	119	7	17	6
Vol avec 2 ou 3 circonstances aggravantes .....	401	386	278	108	2	12	1
Recel simple .....	592	583	478	105	6	3	0
Recel aggravé .....	165	164	99	65	1	0	0
Autres vols .....	0	0	0	0	0	0	0
<b>Escroqueries, abus de confiance</b> .....	1 108	1 097	906	191	4	6	1
Escroquerie .....	724	722	602	120	0	2	0
Abus de confiance et de blanc-seing .....	230	228	197	31	2	0	0
Détournement ou destruction d'objet saisi ou gagé .....	7	7	6	1	0	0	0
Filouterie d'hôtel .....	11	9	5	4	1	1	0
Filouterie d'aliments .....	6	4	3	1	1	1	0
Autres filouteries .....	28	28	23	5	0	0	0
Extorsion de fonds, chantage .....	102	99	70	29	0	2	1
<b>Destructions, dégradations</b> .....	800	659	504	155	62	74	5
Destruction d'un bien d'autrui .....	463	366	270	96	43	53	1
Destruction d'un bien d'autrui par explosion ou incendie .....	69	67	50	17	1	1	0
Destruction d'un bien d'autrui avec effraction .....	135	115	95	20	10	9	1
Dégradation d'un monument d'utilité publique .....	109	88	69	19	7	11	3
Acte de cruauté sur un animal domestique .....	20	20	18	2	0	0	0
Autres destructions .....	4	3	2	1	1	0	0
<b>Circulation routière</b> .....	22 174	21 265	17 025	4 240	568	341	0
Conduite en état alcoolique .....	11 359	11 174	9 904	1 270	116	69	0

Tableau 19. Nombre d'amendes prononcées en accompagnement d'une autre peine selon la nature de cette peine et selon la nature de l'infraction 3/9

	TOUTES PEINES PRINCIPALES	Nature de la peine principale				Autres	
		Réclusion et emprisonnement		Amende			Peine de substitution
		dont emprisonnement avec sursis total	dont emprison. ferme et sursis partiel				
Délit de fuite.....	456	444	348	96	5	7	0
Refus d'obtempérer.....	1 280	1 199	815	384	43	38	0
Refus de vérification de l'état alcoolique.....	218	217	169	48	1	0	0
Conduite malgré suspension du permis.....	2 597	2 456	1 793	663	76	65	0
Défaut de plaques ou fausses plaques.....	63	53	42	11	10	0	0
Conduite sans permis.....	3 339	3 105	2 012	1 093	131	103	0
Conduite en ayant fait usage de stupéfiants.....	1 117	1 077	960	117	21	19	0
Défaut d'assurance.....	1 656	1 465	919	546	156	35	0
Autres circulation routière.....	89	75	63	12	9	5	0
<b>Transports</b> .....	<b>1 019</b>	<b>63</b>	<b>61</b>	<b>2</b>	<b>954</b>	<b>2</b>	<b>0</b>
Obstacle au contrôle d'autorisation de transport routier.....	455	29	28	1	424	2	0
Transport routier sans autorisation.....	93	9	9	0	84	0	0
Infraction en matière de navigation.....	46	11	10	1	35	0	0
Autres.....	425	14	14	0	411	0	0
<b>Chèques</b> .....	<b>88</b>	<b>88</b>	<b>77</b>	<b>11</b>	<b>0</b>	<b>0</b>	<b>0</b>
Contrefaçon de chèques et usage.....	71	71	60	11	0	0	0
Retrait ou blocage de la provision d'un cheque.....	7	7	7	0	0	0	0
Violation à l'interdiction d'émettre.....	9	9	9	0	0	0	0
Autres.....	1	1	1	0	0	0	0
<b>Travail et sécurité sociale</b> .....	<b>1 765</b>	<b>1 372</b>	<b>1 241</b>	<b>131</b>	<b>381</b>	<b>12</b>	<b>0</b>
Hygiène et sécurité.....	217	66	63	3	150	1	0
Travail illégal.....	1 486	1 265	1 140	125	210	11	0
Entrave aux fonctions de l'inspecteur du travail.....	39	23	21	2	16	0	0
Fraude aux prestations ou cotisations sociales.....	9	9	8	1	0	0	0
Entrave à la représentation des salariés.....	10	5	5	0	5	0	0
Autres.....	4	4	4	0	0	0	0
<b>Fraudes et contrefaçons</b> .....	<b>332</b>	<b>233</b>	<b>180</b>	<b>53</b>	<b>95</b>	<b>4</b>	<b>0</b>
Tromperie sur la marchandise.....	147	115	81	34	28	4	0

Tableau 19. Nombre d'amendes prononcées en accompagnement d'une autre peine selon la nature de cette peine et selon la nature de l'infraction

	TOUTES PEINES PRINCIPALES	Nature de la peine principale				Autres	
		Réclusion et emprisonnement		Amende			Peine de substitution
		dont emprisonnement avec sursis total	dont emprison. ferme et sursis partiel				
Détention de denrées nuisibles à la santé.....	89	30	25	5	59	0	
Contrefaçon de marque, modèle ou oeuvre .....	91	85	71	14	6	0	
Autres fraudes.....	5	3	3	0	2	0	
<b>Législation sur la concurrence et les prix .....</b>	<b>227</b>	<b>174</b>	<b>147</b>	<b>27</b>	<b>52</b>	<b>1</b>	
Publicité mensongère .....	48	29	27	2	19	0	
Achat ou vente sans facture .....	13	5	5	0	8	0	
Technique de vente répréhensible.....	85	77	66	11	7	1	
Prix illicites et autres.....	81	63	49	14	18	0	
<b>Législation sur les sociétés .....</b>	<b>344</b>	<b>309</b>	<b>252</b>	<b>57</b>	<b>34</b>	<b>1</b>	
Banqueroute.....	97	96	77	19	1	0	
Gestion et comptabilité délictueuses.....	157	156	120	36	1	0	
Exercice illégal d'une profession .....	84	54	52	2	29	1	
Autres .....	6	3	3	0	3	0	
<b>Atteintes aux finances publiques .....</b>	<b>596</b>	<b>589</b>	<b>391</b>	<b>198</b>	<b>7</b>	<b>0</b>	
Fraude à l'impôt .....	240	239	202	37	1	0	
Infraction douanière .....	277	271	143	128	6	0	
Autres .....	79	79	46	33	0	0	
<b>Coups et violences volontaires .....</b>	<b>3 167</b>	<b>2 951</b>	<b>2 298</b>	<b>653</b>	<b>93</b>	<b>4</b>	
Avec ITT > 8 jours sans circonstance aggravante.....	220	198	162	36	13	9	
Avec ITT <= 8 jours avec circonstances aggravantes .....	2 544	2 369	1 845	524	71	100	
Avec ITT > 8 jours avec circonstances aggravantes ...	314	309	232	77	3	2	
Envers mineur de moins de 15 ans avec incapacité <= 8 jours .....	51	40	31	9	5	0	
Envers mineur de moins de 15 ans avec incapacité > 8 jours .....	28	25	21	4	1	2	
Autres violences envers mineur .....	10	10	7	3	0	0	
<b>Homicides involontaires .....</b>	<b>165</b>	<b>165</b>	<b>134</b>	<b>31</b>	<b>0</b>	<b>0</b>	
Par conducteur .....	82	82	59	23	0	0	
Par conducteur en état alcoolique .....	11	11	6	5	0	0	
Par accident du travail .....	42	42	42	0	0	0	

Tableau 19. Nombre d'amendes prononcées en accompagnement d'une autre peine selon la nature de cette peine et selon la nature de l'infraction

	TOUTES PEINES PRINCIPALES	Nature de la peine principale				Autres
		Réclusion et emprisonnement		Amende	Peine de substitution	
		dont emprisonnement avec sursis total	dont emprison. ferme et sursis partiel			
Autres homicides involontaires.....	30	30	27	3	0	0
<b>Blessures involontaires .....</b>	<b>1 108</b>	<b>1 076</b>	<b>949</b>	<b>127</b>	<b>30</b>	<b>1</b>
Par conducteur .....	650	641	548	93	7	1
Par conducteur en état alcoolique avec ITT <= 3mois....	305	304	277	27	1	0
Par conducteur en état alcoolique avec ITT > 3mois .....	30	30	29	1	0	0
Par accident du travail avec ITT > 3mois .....	64	50	48	2	14	0
Autres .....	59	51	47	4	8	0
<b>Atteintes à la famille .....</b>	<b>51</b>	<b>51</b>	<b>45</b>	<b>6</b>	<b>0</b>	<b>0</b>
Abandon de famille .....	27	27	24	3	0	0
Non présentation d'enfant .....	10	10	10	0	0	0
Abandon de foyer .....	1	1	1	0	0	0
Autres .....	13	13	10	3	0	0
<b>Atteintes aux moeurs .....</b>	<b>366</b>	<b>360</b>	<b>271</b>	<b>89</b>	<b>5</b>	<b>0</b>
Exhibition sexuelle.....	80	77	70	7	3	0
Proxénétisme .....	51	50	36	14	0	0
Proxénétisme aggravé .....	62	62	20	42	0	0
Agression sexuelle .....	60	60	48	12	0	0
Agression sexuelle avec circonstances aggravantes ...	6	6	2	4	0	0
Atteinte sexuelle sur mineur sans circonstance aggravante.....	0	0	0	0	0	0
Atteinte ou agression sexuelle sur mineur avec circonstances aggravantes .....	25	25	21	4	0	0
Autres atteintes aux moeurs sur mineur .....	81	79	73	6	2	0
Agression sexuelle par ascendant ou personne ayant autorité .....	1	1	1	0	0	0
Autres atteintes aux moeurs .....	0	0	0	0	0	0
<b>Autres atteintes à la personne .....</b>	<b>1 203</b>	<b>1 049</b>	<b>755</b>	<b>294</b>	<b>75</b>	<b>1</b>
Violation de domicile.....	171	139	81	58	14	0
Diffamation, discrimination .....	68	59	53	6	6	0
Menaces.....	620	543	368	175	32	1

Tableau 19. Nombre d'amendes prononcées en accompagnement d'une autre peine selon la nature de cette peine et selon la nature de l'infraction 6/9

	TOUTES PEINES PRINCIPALES	Nature de la peine principale					Autres
		Réclusion et emprisonnement		Amende		Peine de substitution	
		dont emprisonnement avec sursis total	dont emprisonnement et sursis partiel				
Non assistance ou mise en danger d'autrui .....	115	100	87	13	11	4	0
Détention, séquestration .....	18	18	10	8	0	0	0
Atteintes à la vie privée .....	210	189	155	34	12	9	0
Violation de sépulture .....	1	1	1	0	0	0	0
<b>Infractions sur les stupéfiants .....</b>	<b>4 602</b>	<b>4 551</b>	<b>2 510</b>	<b>2 041</b>	<b>31</b>	<b>18</b>	<b>2</b>
Détention, acquisition .....	1 190	1 187	654	533	2	1	0
Usage illicite.....	1 392	1 347	1 121	226	29	14	2
Trafic (import, export) .....	443	443	73	370	0	0	0
Commerce, transport .....	1 249	1 247	423	824	0	2	0
Offre et cession .....	282	281	217	64	0	1	0
Aide à l'usage par autrui .....	0	0	0	0	0	0	0
Autres .....	46	46	22	24	0	0	0
<b>Autres infractions à la santé publique .....</b>	<b>70</b>	<b>44</b>	<b>40</b>	<b>4</b>	<b>24</b>	<b>2</b>	<b>0</b>
Réglementation des débits de boissons.....	27	3	2	1	22	2	0
Exercice illégal d'une profession médicale.....	14	12	12	0	2	0	0
Autres .....	29	29	26	3	0	0	0
<b>Police des étrangers, nomades .....</b>	<b>299</b>	<b>281</b>	<b>213</b>	<b>68</b>	<b>16</b>	<b>2</b>	<b>0</b>
Entrée ou séjour irrégulier d'un étranger .....	193	188	132	56	3	2	0
Interdiction de résidence.....	1	1	0	1	0	0	0
Règlement sur le travail des étrangers.....	105	92	81	11	13	0	0
Nomades.....	0	0	0	0	0	0	0
<b>Commerce et transport d'armes .....</b>	<b>350</b>	<b>300</b>	<b>214</b>	<b>86</b>	<b>34</b>	<b>16</b>	<b>0</b>
Port et transport illicites d'arme .....	264	217	146	71	32	15	0
Acquisition ou détention d'arme.....	83	80	65	15	2	1	0
Fabrication, commerce illicites d'explosifs.....	3	3	3	0	0	0	0
<b>Infractions militaires .....</b>	<b>9</b>	<b>9</b>	<b>9</b>	<b>0</b>	<b>0</b>	<b>0</b>	<b>0</b>
Désertion.....	0	0	0	0	0	0	0
Insoumission et autres.....	9	9	9	0	0	0	0
<b>Autres atteintes à la sûreté publique .....</b>	<b>129</b>	<b>123</b>	<b>43</b>	<b>80</b>	<b>5</b>	<b>1</b>	<b>0</b>



Tableau 19. Nombre d'amendes prononcées en accompagnement d'une autre peine selon la nature de cette peine et selon la nature de l'infraction

	TOUTES PEINES PRINCIPALES	Nature de la peine principale					Autres
		Réclusion et emprisonnement		Amende		Peine de substitution	
		dont emprisonnement avec sursis total	dont emprisonnement et sursis partiel				
Législation sur la télécommunication .....	0	0	0	0	0	0	0
Législation sur les jeux de hasard .....	39	35	25	10	4	0	0
Association de malfaiteurs.....	74	74	8	66	0	0	0
Autres atteintes à la sûreté publique .....	16	14	10	4	1	1	0
<b>Faux en écriture publique ou privée .....</b>	<b>485</b>	<b>477</b>	<b>409</b>	<b>68</b>	<b>5</b>	<b>3</b>	<b>0</b>
Faux ou usage de faux en écriture privée .....	241	238	206	32	3	0	0
Falsification de document.....	187	182	159	23	2	3	0
Obtention, usage de document administratif faux ou inexact .....	57	57	44	13	0	0	0
<b>Atteintes à l'environnement .....</b>	<b>349</b>	<b>146</b>	<b>134</b>	<b>12</b>	<b>176</b>	<b>27</b>	<b>0</b>
Travaux ou utilisation illégale des sols .....	89	42	42	0	43	4	0
Défaut de permis de construire.....	18	12	12	0	6	0	0
Infraction en matière de pêche .....	53	0	0	0	52	1	0
Infraction en matière de chasse.....	99	45	36	9	34	20	0
Autres .....	90	47	44	3	41	2	0
<b>Ordre administratif et judiciaire .....</b>	<b>1 572</b>	<b>1 457</b>	<b>1 130</b>	<b>327</b>	<b>54</b>	<b>60</b>	<b>1</b>
Outrage à agent de la force publique.....	719	652	495	157	30	36	1
Rébellion .....	248	225	169	56	12	11	0
Violence sur agent de l'autorité publique.....	85	79	57	22	0	6	0
Outrage ou violence à magistrat .....	9	9	8	1	0	0	0
Corruption de fonctionnaire.....	55	55	52	3	0	0	0
Usurpation de fonction ou de titre .....	15	15	13	2	0	0	0
Refus de restituer un permis de conduire.....	5	5	5	0	0	0	0
Non exécution d'un TIG ou d'une autre obligation judiciaire.....	72	68	46	22	1	3	0
Non respect d'interdiction de séjour .....	0	0	0	0	0	0	0
Usurpation d'identité .....	117	108	71	37	7	2	0
Evasion de détenu.....	4	4	1	3	0	0	0
Dénonciation calomnieuse.....	146	144	135	9	1	1	0
Autres ordre administratif et judiciaire .....	97	93	78	15	3	1	0

Tableau 19. Nombre d'amendes prononcées en accompagnement d'une autre peine selon la nature de cette peine et selon la nature de l'infraction

	TOUTES PEINES PRINCIPALES	Nature de la peine principale				Autres
		Réclusion et emprisonnement		Amende	Peine de substitution	
		dont emprisonnement avec sursis total	dont emprison. ferme et sursis partiel			
Autres délits.....	0	0	0	0	0	0
<b>CONTRAVENTIONS DE 5e CLASSE.....</b>	<b>5 279</b>	<b>0</b>	<b>0</b>	<b>5 227</b>	<b>52</b>	<b>0</b>
Circulation routière .....	135	0	0	134	1	0
Défaut d'assurance .....	0	0	0	0	0	0
Conduite d'un véhicule sans permis.....	0	0	0	0	0	0
Appareil perturbateur d'instrument de la police.....	14	0	0	14	0	0
Grand excès de vitesse.....	60	0	0	59	1	0
Autres .....	61	0	0	61	0	0
<b>Infractions en matière de transports .....</b>	<b>2 837</b>	<b>0</b>	<b>0</b>	<b>2 837</b>	<b>0</b>	<b>0</b>
Absence d'autorisation de transport routier.....	187	0	0	187	0	0
Infraction à la réglementation sur les conditions de travail (transport) .....	2 047	0	0	2 047	0	0
Autres .....	603	0	0	603	0	0
<b>Blessures involontaires .....</b>	<b>10</b>	<b>0</b>	<b>0</b>	<b>9</b>	<b>1</b>	<b>0</b>
Par conducteur avec ITT <= 3 mois.....	0	0	0	0	0	0
Avec ITT <= 3 mois (sauf route, travail).....	10	0	0	9	1	0
Par accident du travail avec ITT <= 3 mois .....	0	0	0	0	0	0
<b>Coups et violences volontaires .....</b>	<b>377</b>	<b>0</b>	<b>0</b>	<b>349</b>	<b>28</b>	<b>0</b>
Avec ITT <= 8 jours.....	377	0	0	349	28	0
<b>Atteintes aux moeurs .....</b>	<b>0</b>	<b>0</b>	<b>0</b>	<b>0</b>	<b>0</b>	<b>0</b>
Racolage actif .....	0	0	0	0	0	0
<b>Autres atteintes aux personnes.....</b>	<b>3</b>	<b>0</b>	<b>0</b>	<b>3</b>	<b>0</b>	<b>0</b>
<b>Atteintes à l'environnement .....</b>	<b>628</b>	<b>0</b>	<b>0</b>	<b>615</b>	<b>13</b>	<b>0</b>
Infraction en matière de chasse.....	465	0	0	454	11	0
Abandon d'épaves, d'objets ou d'ordures.....	21	0	0	21	0	0
Infraction en matière de pêche .....	24	0	0	22	2	0
Autres .....	118	0	0	118	0	0
<b>Travail et sécurité sociale .....</b>	<b>208</b>	<b>0</b>	<b>0</b>	<b>208</b>	<b>0</b>	<b>0</b>
Infraction à l'assujettissement à la sécurité sociale .....	22	0	0	22	0	0

Tableau 19. Nombre d'amendes prononcées en accompagnement d'une autre peine selon la nature de cette peine et selon la nature de l'infraction 9/9

	TOUTES PEINES PRINCIPALES	Nature de la peine principale				Autres
		Réclusion et emprisonnement		Amende	Peine de substitution	
		dont emprisonnement avec sursis total	dont emprison. ferme et sursis partiel			
Infraction à la législation sur les congés.....	24	0	0	24	0	0
Médecine du travail .....	108	0	0	108	0	0
Autres .....	54	0	0	54	0	0
<b>Atteintes à l'ordre économique .....</b>	<b>892</b>	<b>0</b>	<b>0</b>	<b>892</b>	<b>0</b>	<b>0</b>
Transport ou stockage de denrées périssables .....	770	0	0	770	0	0
Non respect de l'information du consommateur .....	82	0	0	82	0	0
Autres atteintes à l'ordre économique .....	40	0	0	40	0	0
<b>Ordre administratif et judiciaire .....</b>	<b>6</b>	<b>0</b>	<b>0</b>	<b>3</b>	<b>3</b>	<b>0</b>
Outrage à citoyen chargé d'un ministère public .....	0	0	0	0	0	0
Autres .....	6	0	0	3	3	0
<b>Atteintes aux biens .....</b>	<b>173</b>	<b>0</b>	<b>0</b>	<b>167</b>	<b>6</b>	<b>0</b>
Dégradation ou détérioration légère d'un bien d'autrui .....	172	0	0	166	6	0
Autres .....	1	0	0	1	0	0
<b>Atteintes à la sûreté publique .....</b>	<b>10</b>	<b>0</b>	<b>0</b>	<b>10</b>	<b>0</b>	<b>0</b>
Séjour irrégulier d'un ressortissant CEE.....	0	0	0	0	0	0
Absence de livret de circulation .....	0	0	0	0	0	0
Infractions à la législation sur la télécommunication.....	3	0	0	3	0	0
Autres atteintes à la sûreté publique .....	7	0	0	7	0	0
<b>Atteintes à la santé.....</b>	<b>0</b>	<b>0</b>	<b>0</b>	<b>0</b>	<b>0</b>	<b>0</b>
<b>Autres contraventions .....</b>	<b>0</b>	<b>0</b>	<b>0</b>	<b>0</b>	<b>0</b>	<b>0</b>

Source : ministère de la Justice et des Libertés, Casier judiciaire national, SDSE

Tableau 20. Nombre de mesures complémentaires selon la nature de la mesure et selon la nature de l'infraction											1/10
TOUTES MESURES	Interdiction du territoire français	Déchéance des droits civiques et politiques	Suspension du permis de conduire	Interdiction du permis de conduire	TIG	Jours amendes	Confiscation	Mesures spécifiques aux mineurs	Autres		
TOUTES INFRACTIONS	3 543	760	107 739	26 985	693	428	39 958	2 665	27 973		
CRIMES	113	106	0	0	0	0	547	8	726		
Homicides volontaires	22	21	0	0	0	0	128	0	111		
Meurtre	18	10	0	0	0	0	64	0	55		
Assassinat	2	6	0	0	0	0	29	0	27		
Meurtre sur mineur de moins de 15 ans	0	2	0	0	0	0	4	0	6		
Autres	2	3	0	0	0	0	31	0	23		
Coups et violences volontaires	10	18	0	0	0	0	80	0	27		
Mort non intentionnelle	4	5	0	0	0	0	49	0	9		
Infirmité permanente	3	1	0	0	0	0	1	0	1		
Envers mineurs	2	3	0	0	0	0	4	0	5		
Autres	1	9	0	0	0	0	26	0	12		
Viols et attentats à la pudeur	28	58	0	0	0	0	177	7	572		
Viol commis par plusieurs personnes	6	4	0	0	0	0	8	0	17		
Viol avec circonstances aggravantes	6	25	0	0	0	0	72	1	263		
Viol sur mineur de moins de 15 ans	4	12	0	0	0	0	25	5	119		
Viol par ascendant ou personne ayant autorité	3	8	0	0	0	0	18	0	55		
Viol simple et autres	9	9	0	0	0	0	54	1	118		
Vols, recels, destructions	17	9	0	0	0	0	142	1	14		
Vol avec port d'arme	11	7	0	0	0	0	80	0	6		
Autre vol qualifié	3	2	0	0	0	0	44	0	0		
Recel qualifié	1	0	0	0	0	0	8	0	0		
Destruction - dégradation	2	0	0	0	0	0	10	1	8		
Atteintes à la sûreté publique	8	0	0	0	0	0	8	0	0		
Faux-monnayage	0	0	0	0	0	0	0	0	0		
Autres atteintes à la sûreté publique	8	0	0	0	0	0	8	0	0		
Autres crimes	50	0	0	0	0	0	12	0	2		

Lecture : 107 739 suspensions du permis de conduire ont été prononcées à titre complémentaire

+

2/10

Tableau 20. Nombre de mesures complémentaires selon la nature de la mesure et selon la nature de l'infraction

	TOUTES MESURES	Interdiction du territoire français	Déchéance des droits civiques et politiques	Suspension du permis de conduire	Interdiction du permis de conduire	TIG	Jours amendes	Confiscation	Mesures spécifiques aux mineurs	Autres
DÉLITS .....	196 351	3 430	654	96 071	26 980	652	428	39 117	2 609	26 410
Vols, recels .....	8 895	493	134	132	84	52	22	6 382	1 182	414
Vol simple .....	1 316	88	13	74	29	15	10	811	153	123
Vol avec effraction.....	364	13	6	5	2	2	1	287	35	13
Vol avec violences.....	640	54	8	0	1	1	0	447	102	27
Vol avec destruction ou dégradation.....	403	26	3	8	5	2	1	272	64	22
Vol avec 1 circonstance aggravante .....	1 664	104	33	23	13	19	3	1 122	278	69
Vol avec 2 ou 3 circonstances aggravantes ...	2 703	125	42	9	11	9	2	2 031	430	44
Recel simple .....	1 460	63	22	10	23	3	5	1 131	111	92
Recel aggravé .....	344	20	7	3	0	1	0	280	9	24
Autres vols.....	1	0	0	0	0	0	0	1	0	0
<b>Escroqueries, abus de confiance .....</b>	<b>1 889</b>	<b>40</b>	<b>63</b>	<b>18</b>	<b>2</b>	<b>9</b>	<b>1</b>	<b>1 163</b>	<b>81</b>	<b>512</b>
Escroquerie.....	1 150	25	42	6	0	6	1	764	12	294
Abus de confiance et de blanc-seing.....	330	1	20	2	0	1	0	104	6	196
Détournement ou destruction d'objet saisi ou gagé .....	0	0	0	0	0	0	0	0	0	0
Filouterie d'hôtel.....	2	0	0	0	0	0	0	2	0	0
Filouterie d'aliments.....	4	0	0	3	0	0	0	1	0	0
Autres filouteries .....	25	1	0	5	2	0	0	14	1	2
Extorsion de fonds, chantage.....	378	13	1	2	0	2	0	278	62	20
<b>Destructions, dégradations .....</b>	<b>1 311</b>	<b>14</b>	<b>21</b>	<b>71</b>	<b>31</b>	<b>24</b>	<b>2</b>	<b>716</b>	<b>258</b>	<b>174</b>
Destruction d'un bien d'autrui .....	423	7	9	45	17	10	1	241	49	44
Destruction d'un bien d'autrui par explosion ou incendie.....	388	1	9	6	3	0	0	249	80	40
Destruction d'un bien d'autrui avec effraction .....	250	1	2	8	2	5	0	131	73	28
Dégradation d'un monument d'utilité publique	171	5	1	12	9	9	1	71	54	9
Acte de cruauté sur un animal domestique ....	75	0	0	0	0	0	0	22	0	53
Autres destructions .....	4	0	0	0	0	0	0	2	2	0
<b>Circulation routière .....</b>	<b>138 611</b>	<b>40</b>	<b>8</b>	<b>90 590</b>	<b>25 049</b>	<b>453</b>	<b>347</b>	<b>3 748</b>	<b>94</b>	<b>18 282</b>
Conduite en état alcoolique .....	105 241	8	2	69 506	20 804	106	79	1 322	3	13 411

+

+

+

Tableau 20. Nombre de mesures complémentaires selon la nature de la mesure et selon la nature de l'infraction

3/10

	TOUTES MESURES	Interdiction du territoire français	Déchéance des droits civiques et politiques	Suspension du permis de conduire	Interdiction du permis de conduire	TIG	Jours amendes	Confiscation	Mesures spécifiques aux mineurs	Autres
Délit de fuite.....	1 635	0	0	1 237	201	11	10	53	2	121
Refus d'obtempérer.....	3 344	8	1	2 065	595	46	15	342	24	248
Refus de vérification de l'état alcoolique.....	1 158	0	0	774	249	4	1	32	0	98
Conduite malgré suspension du permis.....	3 851	0	2	748	1 387	64	73	526	0	1 051
Défaut de plaques ou fausses plaques.....	145	0	0	88	4	1	2	42	2	6
Conduite sans permis.....	2 619	21	2	135	343	141	102	770	47	1 058
Conduite en ayant fait usage de stupéfiants...	10 784	0	1	7 640	1 055	20	12	302	0	1 754
Défaut d'assurance.....	9 578	3	0	8 233	383	59	53	345	15	487
Autres circulation routière.....	256	0	0	164	28	1	0	14	1	48
<b>Transports.....</b>	<b>37</b>	<b>11</b>	<b>0</b>	<b>4</b>	<b>0</b>	<b>1</b>	<b>0</b>	<b>20</b>	<b>1</b>	<b>0</b>
Obstacle au contrôle d'autorisation de transport routier.....	12	0	0	2	0	0	0	10	0	0
Transport routier sans autorisation.....	0	0	0	0	0	0	0	0	0	0
Infraction en matière de navigation.....	3	0	0	0	0	1	0	2	0	0
Autres.....	22	11	0	2	0	0	0	8	1	0
<b>Chèques.....</b>	<b>243</b>	<b>6</b>	<b>1</b>	<b>0</b>	<b>1</b>	<b>1</b>	<b>1</b>	<b>181</b>	<b>6</b>	<b>46</b>
Contrefaçon de chèques et usage.....	212	6	1	0	1	0	1	172	6	25
Retrait ou blocage de la provision d'un chèque.....	12	0	0	0	0	1	0	4	0	7
Violation à l'interdiction d'émettre.....	17	0	0	0	0	0	0	3	0	14
Autres.....	2	0	0	0	0	0	0	2	0	0
<b>Travail et sécurité sociale.....</b>	<b>693</b>	<b>17</b>	<b>7</b>	<b>2</b>	<b>0</b>	<b>0</b>	<b>2</b>	<b>291</b>	<b>0</b>	<b>374</b>
Hygiène et sécurité.....	72	1	0	0	0	0	1	3	0	67
Travail illégal.....	611	16	7	0	0	0	1	285	0	302
Entrave aux fonctions de l'inspecteur du travail.....	6	0	0	2	0	0	0	2	0	2
Fraude aux prestations ou cotisations sociales.....	4	0	0	0	0	0	0	1	0	3
Entrave à la représentation des salariés.....	0	0	0	0	0	0	0	0	0	0
Autres.....	0	0	0	0	0	0	0	0	0	0

+

+

+

+

Tableau 20. Nombre de mesures complémentaires selon la nature de la mesure et selon la nature de l'infraction

4/10

	TOUTES MESURES	Interdiction du territoire français	Déchéance des droits civiques et politiques	Suspension du permis de conduire	Interdiction du permis de conduire	TIG	Jours amendes	Confiscation	Mesures spécifiques aux mineurs	Autres
<b>Fraudes et contrefaçons</b> .....	<b>382</b>	<b>10</b>	<b>0</b>	<b>0</b>	<b>0</b>	<b>1</b>	<b>1</b>	<b>315</b>	<b>0</b>	<b>55</b>
Tromperie sur la marchandise.....	172	2	0	0	0	1	0	141	0	28
Détention de denrées nuisibles à la santé.....	9	0	0	0	0	0	0	1	0	8
Contrefaçon de marque, modèle ou oeuvre .....	197	8	0	0	0	0	0	171	0	18
Autres fraudes.....	4	0	0	0	0	0	1	2	0	1
<b>Législation sur la concurrence et les prix</b> .....	<b>198</b>	<b>1</b>	<b>13</b>	<b>0</b>	<b>0</b>	<b>0</b>	<b>0</b>	<b>57</b>	<b>1</b>	<b>126</b>
Publicité mensongère .....	52	0	0	0	0	0	0	0	0	52
Achat ou vente sans facture.....	4	0	0	0	0	0	0	1	0	3
Technique de vente répréhensible.....	30	0	1	0	0	0	0	7	0	22
Prix illicites et autres.....	112	1	12	0	0	0	0	49	1	49
<b>Législation sur les sociétés</b> .....	<b>414</b>	<b>2</b>	<b>9</b>	<b>4</b>	<b>0</b>	<b>0</b>	<b>1</b>	<b>46</b>	<b>0</b>	<b>352</b>
Banqueroute.....	245	0	3	0	0	0	0	6	0	236
Gestion et comptabilité délictueuses.....	122	0	4	0	0	0	1	24	0	93
Exercice illégal d'une profession .....	39	2	1	4	0	0	0	14	0	18
Autres .....	8	0	1	0	0	0	0	2	0	5
<b>Atteintes aux finances publiques</b> .....	<b>2 081</b>	<b>55</b>	<b>8</b>	<b>3</b>	<b>0</b>	<b>0</b>	<b>0</b>	<b>694</b>	<b>0</b>	<b>1 321</b>
Fraude à l'impôt .....	1 336	0	6	0	0	0	0	24	0	1 306
Infraction douanière .....	492	37	2	3	0	0	0	441	0	9
Autres .....	253	18	0	0	0	0	0	229	0	6
<b>Coups et violences volontaires</b> .....	<b>6 228</b>	<b>124</b>	<b>98</b>	<b>340</b>	<b>98</b>	<b>25</b>	<b>4</b>	<b>4 215</b>	<b>559</b>	<b>765</b>
Avec ITT > 8 jours sans circonstance aggravante.....	131	4	2	26	2	3	0	49	11	34
Avec ITT <= 8 jours avec circonstances aggravantes.....	4 861	89	67	265	72	19	3	3 309	484	553
Avec ITT > 8 jours avec circonstances aggravantes .....	1 064	30	14	47	22	2	1	786	41	121
Envers mineur de moins de 15 ans avec incapacité <= 8 jours.....	49	0	4	1	2	0	0	15	16	11
Envers mineur de moins de 15 ans avec incapacité > 8 jours .....	94	0	6	1	0	1	0	46	7	33
Autres violences envers mineur .....	29	1	5	0	0	0	0	10	0	13

+

+

+

+

5/10

Tableau 20. Nombre de mesures complémentaires selon la nature de la mesure et selon la nature de l'infraction

	TOUTES MESURES	Interdiction du territoire français	Déchéance des droits civiques et politiques	Suspension du permis de conduire	Interdiction du permis de conduire	TIG	Jours amendes	Confiscation	Mesures spécifiques aux mineurs	Autres
Homicides involontaires .....	921	0	0	285	464	0	0	99	0	73
Par conducteur .....	641	0	0	266	294	0	0	48	0	33
Par conducteur en état alcoolique .....	188	0	0	5	164	0	0	11	0	8
Par accident du travail .....	12	0	0	0	0	0	0	3	0	9
Autres homicides involontaires .....	80	0	0	14	6	0	0	37	0	23
<b>Blessures involontaires .....</b>	<b>4 910</b>	<b>2</b>	<b>0</b>	<b>3 362</b>	<b>881</b>	<b>9</b>	<b>2</b>	<b>139</b>	<b>2</b>	<b>513</b>
Par conducteur .....	2 942	1	0	2 100	451	7	2	80	2	299
Par conducteur en état alcoolique avec ITT<=3mois.....	1 626	1	0	1 117	351	2	0	14	0	141
Par conducteur en état alcoolique avec ITT>3mois .....	179	0	0	90	70	0	0	3	0	16
Par accident du travail avec ITT>3mois .....	11	0	0	0	0	0	0	0	0	11
Autres .....	152	0	0	55	9	0	0	42	0	46
<b>Atteintes à la famille .....</b>	<b>18</b>	<b>0</b>	<b>5</b>	<b>2</b>	<b>0</b>	<b>0</b>	<b>0</b>	<b>9</b>	<b>0</b>	<b>2</b>
Abandon de famille .....	5	0	3	1	0	0	0	1	0	0
Non présentation d'enfant .....	3	0	0	0	0	0	0	2	0	1
Abandon de foyer .....	10	0	2	1	0	0	0	6	0	1
Autres .....	0	0	0	0	0	0	0	0	0	0
<b>Atteintes aux mœurs .....</b>	<b>2 313</b>	<b>144</b>	<b>64</b>	<b>9</b>	<b>4</b>	<b>2</b>	<b>1</b>	<b>1 088</b>	<b>109</b>	<b>892</b>
Exhibition sexuelle.....	111	4	0	6	4	1	0	33	2	61
Proxénétisme .....	135	31	0	0	0	0	0	90	0	14
Proxénétisme aggravé .....	205	75	4	0	0	0	0	113	0	13
Agression sexuelle .....	228	17	6	1	0	0	1	83	28	92
Agression sexuelle avec circonstances aggravées.....	191	8	7	1	0	0	0	96	15	64
Atteinte sexuelle sur mineur sans circonstance aggravante .....	48	0	1	1	0	1	0	18	1	26
Atteinte ou agression sexuelle sur mineur avec circonstances aggravantes.....	713	5	38	0	0	0	0	211	61	398
Autres atteintes aux mœurs sur mineur .....	616	3	6	0	0	0	0	421	2	184

+

+

+



Tableau 20. Nombre de mesures complémentaires selon la nature de la mesure et selon la nature de l'infraction

	TOUTES MESURES	Interdiction du territoire français	Déchéance des droits civiques et politiques	Suspension du permis de conduire	Interdiction du permis de conduire	TIG	Jours amendes	Confiscation	Mesures spécifiques aux mineurs	Autres
Agression sexuelle par ascendant ou personne ayant autorité.....	54	0	2	0	0	0	0	14	0	38
Autres atteintes aux mœurs.....	12	1	0	0	0	0	0	9	0	2
<b>Autres atteintes à la personne .....</b>	<b>1 413</b>	<b>17</b>	<b>24</b>	<b>188</b>	<b>76</b>	<b>9</b>	<b>1</b>	<b>905</b>	<b>40</b>	<b>153</b>
Violation de domicile.....	86	5	0	3	1	1	0	50	11	15
Diffamation, discrimination .....	19	0	0	2	0	0	0	11	0	6
Menaces.....	763	8	10	40	15	8	1	578	25	78
Non assistance ou mise en danger d'autrui .....	310	1	5	138	55	0	0	88	2	21
Détention, séquestration.....	106	3	4	2	0	0	0	85	1	11
Atteintes à la vie privée .....	127	0	5	3	5	0	0	91	1	22
Violation de sépulture .....	2	0	0	0	0	0	0	2	0	0
<b>Infractions sur les stupéfiants .....</b>	<b>17 420</b>	<b>718</b>	<b>113</b>	<b>654</b>	<b>139</b>	<b>23</b>	<b>13</b>	<b>14 621</b>	<b>123</b>	<b>1 016</b>
Détention, acquisition .....	5 072	127	35	65	18	5	7	4 639	39	137
Usage illicite.....	5 355	12	7	566	108	17	2	3 894	61	688
Trafic (import, export) .....	1 470	270	23	4	3	0	0	1 134	0	36
Commerce, transport .....	4 520	282	42	14	9	0	4	4 043	6	120
Offre et cession .....	899	19	6	5	1	1	0	816	17	34
Aide à l'usage par autrui .....	14	2	0	0	0	0	0	12	0	0
Autres .....	90	6	0	0	0	0	0	83	0	1
<b>Autres infractions à la santé publique .....</b>	<b>145</b>	<b>4</b>	<b>1</b>	<b>0</b>	<b>0</b>	<b>0</b>	<b>0</b>	<b>90</b>	<b>0</b>	<b>50</b>
Réglementation des débits de boissons.....	26	0	0	0	0	0	0	0	0	26
Exercice illégal d'une profession médicale.....	31	0	0	0	0	0	0	14	0	17
Autres .....	88	4	1	0	0	0	0	76	0	7
<b>Police des étrangers, nomades .....</b>	<b>2 158</b>	<b>1 396</b>	<b>2</b>	<b>2</b>	<b>0</b>	<b>0</b>	<b>1</b>	<b>684</b>	<b>0</b>	<b>73</b>
Entrée ou séjour irrégulier d'un étranger .....	1 933	1 222	1	2	0	0	0	652	0	56
Interdiction de résidence.....	189	172	0	0	0	0	0	17	0	0
Règlement sur le travail des étrangers.....	36	2	1	0	0	0	1	15	0	17
Nomades.....	0	0	0	0	0	0	0	0	0	0
<b>Commerce et transport d'armes .....</b>	<b>1 782</b>	<b>5</b>	<b>2</b>	<b>49</b>	<b>19</b>	<b>6</b>	<b>1</b>	<b>1 623</b>	<b>25</b>	<b>52</b>

+

7/10

Tableau 20. Nombre de mesures complémentaires selon la nature de la mesure et selon la nature de l'infraction

	TOUTES MESURES	Interdiction du territoire français	Déchéance des droits civiques et politiques	Suspension du permis de conduire	Interdiction du permis de conduire	TIG	Jours amendes	Confiscation	Mesures spécifiques aux mineurs	Autres
Port et transport illicites d'arme .....	1 134	5	1	44	19	5	1	1 004	23	32
Acquisition ou détention d'arme.....	635	0	1	5	0	1	0	608	1	19
Fabrication, commerce illicites d'explosifs .....	13	0	0	0	0	0	0	11	1	1
<b>Infractions militaires .....</b>	<b>8</b>	<b>0</b>	<b>0</b>	<b>0</b>	<b>1</b>	<b>0</b>	<b>0</b>	<b>7</b>	<b>0</b>	<b>0</b>
Désertion .....	0	0	0	0	0	0	0	0	0	0
Insoumission et autres.....	8	0	0	0	1	0	0	7	0	0
<b>Autres atteintes à la sûreté publique .....</b>	<b>574</b>	<b>48</b>	<b>14</b>	<b>0</b>	<b>0</b>	<b>1</b>	<b>0</b>	<b>462</b>	<b>4</b>	<b>45</b>
Législation sur la télécommunication .....	5	0	0	0	0	0	0	4	0	1
Législation sur les jeux de hasard .....	61	0	1	0	0	1	0	53	0	6
Association de malfaiteurs.....	414	44	5	0	0	0	0	355	0	10
Autres atteintes à la sûreté publique .....	94	4	8	0	0	0	0	50	4	28
<b>Faux en écriture publique ou privée .....</b>	<b>925</b>	<b>173</b>	<b>13</b>	<b>11</b>	<b>8</b>	<b>1</b>	<b>1</b>	<b>631</b>	<b>0</b>	<b>87</b>
Faux ou usage de faux en écriture privée .....	208	10	7	6	2	0	1	113	0	69
Falsification de document.....	533	120	6	5	3	1	0	382	0	16
Obtention, usage de document administratif faux ou inexact .....	184	43	0	0	3	0	0	136	0	2
<b>Atteintes à l'environnement .....</b>	<b>991</b>	<b>11</b>	<b>0</b>	<b>10</b>	<b>0</b>	<b>1</b>	<b>1</b>	<b>204</b>	<b>0</b>	<b>764</b>
Travaux ou utilisation illégale des sols .....	136	0	0	0	0	0	0	52	0	84
Défaut de permis de construire.....	601	0	0	0	0	0	0	2	0	599
Infraction en matière de pêche .....	59	0	0	0	0	0	0	57	0	2
Infraction en matière de chasse.....	119	0	0	10	0	1	0	60	0	48
Autres .....	76	11	0	0	0	0	1	33	0	31
<b>Ordre administratif et judiciaire .....</b>	<b>1 791</b>	<b>99</b>	<b>54</b>	<b>335</b>	<b>123</b>	<b>34</b>	<b>26</b>	<b>727</b>	<b>124</b>	<b>269</b>
Outrage à agent de la force publique.....	657	10	22	182	58	7	5	204	85	84
Rébellion .....	295	15	5	78	33	4	1	124	11	24
Violence sur agent de l'autorité publique.....	171	6	11	18	6	1	0	81	13	35
Outrage ou violence à magistrat.....	2	0	0	0	0	0	1	0	1	0
Corruption de fonctionnaire.....	43	0	4	1	2	0	0	20	2	14
Usurpation de fonction ou de titre .....	40	5	2	2	1	0	0	18	0	12

+

+

Tableau 20. Nombre de mesures complémentaires selon la nature de la mesure et selon la nature de l'infraction

8/10

	TOUTES MESURES	Interdiction du territoire français	Déchéance des droits civiques et politiques	Suspension du permis de conduire	Interdiction du permis de conduire	TIG	Jours amendes	Confiscation	Mesures spécifiques aux mineurs	Autres
Refus de restituer un permis de conduire.....	14	0	0	6	5	0	0	3	0	0
Non exécution d'un TIG ou d'une autre obligation judiciaire .....	131	46	1	1	0	0	0	39	0	44
Non respect d'interdiction de séjour .....	11	0	2	1	0	0	0	6	0	2
Usurpation d'identité .....	104	9	2	10	10	15	18	25	2	13
Evasion de détenu.....	17	2	0	1	1	0	0	12	1	0
Dénonciation calomnieuse.....	107	0	0	30	5	6	0	40	7	19
Autres ordre administratif et judiciaire.....	199	6	5	5	2	1	1	155	2	22
Autres délits.....	0	0	0	0	0	0	0	0	0	0
<b>CONTRAVENTIONS DE 5e CLASSE.....</b>	<b>12 893</b>	<b>0</b>	<b>0</b>	<b>11 668</b>	<b>5</b>	<b>41</b>	<b>0</b>	<b>294</b>	<b>48</b>	<b>837</b>
Circulation routière .....	12 220	0	0	11 432	4	0	0	147	1	636
Défaut d'assurance .....	5	0	0	5	0	0	0	0	0	0
Conduite d'un véhicule sans permis.....	0	0	0	0	0	0	0	0	0	0
Appareil perturbateur d'instrument de la police.....	99	0	0	32	0	0	0	67	0	0
Grand excès de vitesse.....	12 104	0	0	11 392	4	0	0	72	0	636
Autres .....	12	0	0	3	0	0	0	8	1	0
<b>Infractions en matière de transports .....</b>	<b>3</b>	<b>0</b>	<b>0</b>	<b>3</b>	<b>0</b>	<b>0</b>	<b>0</b>	<b>0</b>	<b>0</b>	<b>0</b>
Absence d'autorisation de transport routier.....	0	0	0	0	0	0	0	0	0	0
Infraction à la réglementation sur les conditions de travail (transport) .....	0	0	0	0	0	0	0	0	0	0
Autres .....	3	0	0	3	0	0	0	0	0	0
<b>Blessures involontaires .....</b>	<b>34</b>	<b>0</b>	<b>0</b>	<b>14</b>	<b>0</b>	<b>0</b>	<b>0</b>	<b>9</b>	<b>1</b>	<b>10</b>
Par conducteur avec ITT <= 3 mois.....	0	0	0	0	0	0	0	0	0	0
Avec ITT <= 3 mois (sauf route, travail).....	34	0	0	14	0	0	0	9	1	10
Par accident du travail avec ITT <=3 mois .....	0	0	0	0	0	0	0	0	0	0
<b>Coups et violences volontaires .....</b>	<b>236</b>	<b>0</b>	<b>0</b>	<b>167</b>	<b>1</b>	<b>18</b>	<b>0</b>	<b>16</b>	<b>25</b>	<b>9</b>
Avec ITT <= 8 jours.....	236	0	0	167	1	18	0	16	25	9
Atteintes aux moeurs .....	0	0	0	0	0	0	0	0	0	0
Racolage actif .....	0	0	0	0	0	0	0	0	0	0

+

9/10

Tableau 20. Nombre de mesures complémentaires selon la nature de la mesure et selon la nature de l'infraction

	TOUTES MESURES	Interdiction du territoire français	Déchéance des droits civiques et politiques	Suspension du permis de conduire	Interdiction du permis de conduire	TIG	Jours amendes	Confiscation	Mesures spécifiques aux mineurs	Autres
Autres atteintes aux personnes.....	3	0	0	0	0	0	0	0	3	0
Atteintes à l'environnement .....	262	0	0	7	0	0	0	77	0	178
Infraction en matière de chasse.....	254	0	0	7	0	0	0	69	0	178
Abandon d'épaves, d'objets ou d'ordures .....	0	0	0	0	0	0	0	0	0	0
Infraction en matière de pêche .....	1	0	0	0	0	0	0	1	0	0
Autres .....	7	0	0	0	0	0	0	7	0	0
<b>Travail et sécurité sociale .....</b>	<b>0</b>	<b>0</b>	<b>0</b>	<b>0</b>	<b>0</b>	<b>0</b>	<b>0</b>	<b>0</b>	<b>0</b>	<b>0</b>
Infraction à l'assujettissement à la sécurité sociale.....	0	0	0	0	0	0	0	0	0	0
Infraction à la législation sur les congés.....	0	0	0	0	0	0	0	0	0	0
Médecine du travail .....	0	0	0	0	0	0	0	0	0	0
Autres .....	0	0	0	0	0	0	0	0	0	0
<b>Atteintes à l'ordre économique .....</b>	<b>0</b>	<b>0</b>	<b>0</b>	<b>0</b>	<b>0</b>	<b>0</b>	<b>0</b>	<b>0</b>	<b>0</b>	<b>0</b>
Transport ou stockage de denrées périssables.....	0	0	0	0	0	0	0	0	0	0
Non respect de l'information du consommateur .....	0	0	0	0	0	0	0	0	0	0
Autres atteintes à l'ordre économique .....	0	0	0	0	0	0	0	0	0	0
<b>Ordre administratif et judiciaire .....</b>	<b>0</b>	<b>0</b>	<b>0</b>	<b>0</b>	<b>0</b>	<b>0</b>	<b>0</b>	<b>0</b>	<b>0</b>	<b>0</b>
Outrage à citoyen chargé d'un ministère public.....	0	0	0	0	0	0	0	0	0	0
Autres .....	0	0	0	0	0	0	0	0	0	0
<b>Atteintes aux biens .....</b>	<b>98</b>	<b>0</b>	<b>0</b>	<b>44</b>	<b>0</b>	<b>23</b>	<b>0</b>	<b>11</b>	<b>16</b>	<b>4</b>
Dégradation ou détérioration légère d'un bien d'autrui.....	95	0	0	44	0	23	0	8	16	4
Autres .....	3	0	0	0	0	0	0	3	0	0
<b>Atteintes à la sûreté publique .....</b>	<b>37</b>	<b>0</b>	<b>0</b>	<b>1</b>	<b>0</b>	<b>0</b>	<b>0</b>	<b>34</b>	<b>2</b>	<b>0</b>
Séjour irrégulier d'un ressortissant CEE.....	0	0	0	0	0	0	0	0	0	0
Absence de livret de circulation .....	0	0	0	0	0	0	0	0	0	0
Infractions à la législation sur la télécommunication.....	0	0	0	0	0	0	0	0	0	0

+

+

10/10

Tableau 20. Nombre de mesures complémentaires selon la nature de la mesure et selon la nature de l'infraction

	TOUTES MESURES	Interdiction du territoire français	Déchéance des droits civiques et politiques	Suspension du permis de conduire	Interdiction du permis de conduire	TIG	Jours amendes	Confiscation	Mesures spécifiques aux mineurs	Autres
Autres atteintes à la sûreté publique .....	37	0	0	1	0	0	0	34	2	0
Atteintes à la santé.....	0	0	0	0	0	0	0	0	0	0
Autres contraventions .....	0	0	0	0	0	0	0	0	0	0

Source : ministère de la Justice et des Libertés, Casier judiciaire national, SDSE



+

+

## Les condamnations en 2010

■ Les condamnés



+

+

Tableau 21. Nombre de condamnations selon le sexe des condamnés et selon la nature de l'infraction 1/9

	TOUS CONDAMNÉS	Femmes	Hommes
TOUTES INFRACTIONS	628 052	59 109	568 943
CRIMES	2 706	156	2 550
Homicides volontaires	437	58	379
Meurtre	216	18	198
Assassinat	126	16	110
Meurtre sur mineur de moins de 15 ans	19	13	6
Autres	76	11	65
Coups et violences volontaires	354	48	306
Mort non intentionnelle	196	20	176
Infirmité permanente	26	0	26
Envers mineurs	28	14	14
Autres	104	14	90
Viols et attentats à la pudeur	1 356	13	1 343
Viol commis par plusieurs personnes	109	0	109
Viol avec circonstances aggravantes	467	6	461
Viol sur mineur de moins de 15 ans	395	4	391
Viol par ascendant ou personne ayant autorité	109	1	108
Viol simple et autres	276	2	274
Vols, recels, destructions	455	18	437
Vol avec port d'arme	280	11	269
Autre vol qualifié	118	3	115
Recel qualifié	19	3	16
Destruction - dégradation	38	1	37
Atteintes à la sûreté publique	7	2	5
Faux-monnayage	0	0	0
Autres atteintes à la sûreté publique	7	2	5
Autres crimes	97	17	80



2/9

Tableau 21. Nombre de condamnations selon le sexe des condamnés et selon la nature de l'infraction

	TOUS CONDAMNÉS	Femmes	Hommes
<b>DÉLITS</b> .....	<b>581 867</b>	<b>55 292</b>	<b>526 575</b>
Vols, recels .....	97 049	11 282	85 767
Vol simple .....	24 060	4 425	19 635
Vol avec effraction .....	4 852	143	4 709
Vol avec violences .....	4 473	278	4 195
Vol avec destruction ou dégradation .....	6 597	390	6 207
Vol avec 1 circonstance aggravante .....	22 019	3 319	18 700
Vol avec 2 ou 3 circonstances aggravantes .....	20 683	1 226	19 457
Recel simple .....	12 272	1 232	11 040
Recel aggravé .....	2 092	269	1 823
Autres vols .....	1	0	1
<b>Escroqueries, abus de confiance</b> .....	<b>16 428</b>	<b>4 109</b>	<b>12 319</b>
Escroquerie .....	9 255	2 929	6 326
Abus de confiance et de blanc-seing .....	3 146	826	2 320
Détournement ou destruction d'objet saisi ou gagé .....	111	23	88
Filouterie d'hôtel .....	198	38	160
Filouterie d'aliments .....	284	29	255
Autres filouteries .....	852	118	734
Extorsion de fonds, chantage .....	2 582	146	2 436
<b>Destructions, dégradations</b> .....	<b>17 451</b>	<b>1 031</b>	<b>16 420</b>
Destruction d'un bien d'autrui .....	7 104	487	6 617
Destruction d'un bien d'autrui par explosion ou incendie .....	3 107	171	2 936
Destruction d'un bien d'autrui avec effraction .....	4 258	204	4 054
Dégradation d'un monument d'utilité publique .....	2 668	138	2 530
Acte de cruauté sur un animal domestique .....	171	22	149
Autres destructions .....	143	9	134
<b>Circulation routière</b> .....	<b>240 454</b>	<b>18 536</b>	<b>221 918</b>
Conduite en état alcoolique .....	122 546	10 420	112 126
Délit de fuite .....	3 559	434	3 125

Tableau 21. Nombre de condamnations selon le sexe des condamnés et selon la nature de l'infraction 3/9

	TOUS CONDAMNÉS	Femmes	Hommes
Refus d'obtempérer .....	8 981	206	8 775
Refus de vérification de l'état alcoolique .....	1 673	151	1 522
Conduite malgré suspension du permis .....	22 616	1 046	21 570
Défaut de plaques ou fausses plaques .....	762	59	703
Conduite sans permis .....	36 129	2 508	33 621
Conduite en ayant fait usage de stupéfiants .....	12 428	431	11 997
Défaut d'assurance .....	31 147	3 247	27 900
Autres circulation routière .....	613	34	579
<b>Transports .....</b>	<b>3 500</b>	<b>106</b>	<b>3 394</b>
Obstacle au contrôle d'autorisation de transport routier .....	1 379	21	1 358
Transport routier sans autorisation .....	646	33	613
Infraction en matière de navigation .....	100	5	95
Autres .....	1 375	47	1 328
<b>Chèques .....</b>	<b>2 622</b>	<b>884</b>	<b>1 738</b>
Contrefaçon de chèques et usage .....	2 018	683	1 335
Retrait ou blocage de la provision d'un chèque .....	270	87	183
Violation à l'interdiction d'émettre .....	303	107	196
Autres .....	31	7	24
<b>Travail et sécurité sociale .....</b>	<b>6 125</b>	<b>1 111</b>	<b>5 014</b>
Hygiène et sécurité .....	640	44	596
Travail illégal .....	4 598	648	3 950
Entrave aux fonctions de l'inspecteur du travail .....	219	27	192
Fraude aux prestations ou cotisations sociales .....	597	380	217
Entrave à la représentation des salariés .....	39	6	33
Autres .....	32	6	26
<b>Fraudes et contrefaçons .....</b>	<b>939</b>	<b>118</b>	<b>821</b>
Tromperie sur la marchandise .....	466	50	416
Détention de denrées nuisibles à la santé .....	81	14	67
Contrefaçon de marque, modèle ou oeuvre .....	378	51	327

4/9

Tableau 21. Nombre de condamnations selon le sexe des condamnés et selon la nature de l'infraction

	TOUS CONDAMNÉS	Femmes	Hommes
Autres fraudes .....	14	3	11
<b>Législation sur la concurrence et les prix .....</b>	<b>1 409</b>	<b>375</b>	<b>1 034</b>
Publicité mensongère .....	186	31	155
Achat ou vente sans facture .....	66	5	61
Technique de vente répréhensible .....	400	39	361
Prix illicites et autres.....	757	300	457
<b>Législation sur les sociétés .....</b>	<b>1 286</b>	<b>195</b>	<b>1 091</b>
Banqueroute .....	467	72	395
Gestion et comptabilité délictueuses .....	455	86	369
Exercice illégal d'une profession .....	340	36	304
Autres .....	24	1	23
<b>Atteintes aux finances publiques .....</b>	<b>1 993</b>	<b>258</b>	<b>1 735</b>
Fraude à l'impôt.....	777	111	666
Infraction douanière .....	773	86	687
Autres .....	443	61	382
<b>Coups et violences volontaires .....</b>	<b>61 246</b>	<b>5 148</b>	<b>56 098</b>
Avec ITT > 8 jours sans circonstance aggravante .....	3 160	233	2 927
Avec ITT <= 8 jours avec circonstances aggravantes.....	48 335	3 861	44 474
Avec ITT > 8 jours avec circonstances aggravantes .....	7 489	530	6 959
Envers mineur de moins de 15 ans avec incapacité <= 8 jours.....	839	129	710
Envers mineur de moins de 15 ans avec incapacité > 8 jours .....	1 109	287	822
Autres violences envers mineur .....	314	108	206
<b>Homicides involontaires .....</b>	<b>1 229</b>	<b>167</b>	<b>1 062</b>
Par conducteur .....	772	124	648
Par conducteur en état alcoolique .....	188	16	172
Par accident du travail .....	88	4	84
Autres homicides involontaires.....	181	23	158
<b>Blessures involontaires .....</b>	<b>7 879</b>	<b>1 365</b>	<b>6 514</b>
Par conducteur .....	5 294	1 073	4 221

	TOUS CONDAMNÉS	Femmes	Hommes
Par conducteur en état alcoolique avec ITT <=3mois.....	1 778	186	1 592
Par conducteur en état alcoolique avec ITT > 3mois .....	188	19	169
Par accident du travail avec ITT >3mois .....	136	3	133
Autres .....	483	84	399
<b>Atteintes à la famille .....</b>	<b>5 501</b>	<b>935</b>	<b>4 566</b>
Abandon de famille .....	4 429	141	4 288
Non présentation d'enfant.....	907	695	212
Abandon de foyer.....	128	83	45
Autres .....	37	16	21
<b>Atteintes aux moeurs .....</b>	<b>8 883</b>	<b>339</b>	<b>8 544</b>
Exhibition sexuelle .....	1 529	10	1 519
Proxénétisme .....	225	64	161
Proxénétisme aggravé.....	250	71	179
Agression sexuelle.....	1 488	4	1 484
Agression sexuelle avec circonstances aggravantes.....	725	4	721
Atteinte sexuelle sur mineur sans circonstance aggravante.....	313	6	307
Atteinte ou agression sexuelle sur mineur avec circonstances aggravantes .....	2 832	34	2 798
Autres atteintes aux moeurs sur mineur .....	1 227	52	1 175
Agression sexuelle par ascendant ou personne ayant autorité.....	178	1	177
Autres atteintes aux moeurs.....	116	93	23
<b>Autres atteintes à la personne .....</b>	<b>12 091</b>	<b>1 144</b>	<b>10 947</b>
Violation de domicile .....	1 136	68	1 068
Diffamation, discrimination.....	716	147	569
Menaces .....	6 610	394	6 216
Non assistance ou mise en danger d'autrui .....	959	111	848
Détention, séquestration.....	475	34	441
Atteintes à la vie privée.....	2 131	371	1 760
Violation de sépulture .....	64	19	45

Tableau 21. Nombre de condamnations selon le sexe des condamnés et selon la nature de l'infraction 6/9

	TOUS CONDAMNÉS	Femmes	Hommes
Infractions sur les stupéfiants .....	50 100	3 013	47 087
Détention, acquisition .....	10 831	701	10 130
Usage illicite .....	28 146	1 466	26 680
Trafic (import, export) .....	1 710	237	1 473
Commerce, transport .....	7 023	465	6 558
Offre et cession .....	2 237	96	2 141
Aide à l'usage par autrui .....	42	5	37
Autres .....	111	43	68
<b>Autres infractions à la santé publique .....</b>	<b>466</b>	<b>65</b>	<b>401</b>
Réglementation des débits de boissons .....	139	28	111
Exercice illégal d'une profession médicale .....	74	23	51
Autres .....	253	14	239
<b>Police des étrangers, nomades .....</b>	<b>4 685</b>	<b>290</b>	<b>4 395</b>
Entrée ou séjour irrégulier d'un étranger .....	3 700	219	3 481
Interdiction de résidence .....	640	22	618
Règlement sur le travail des étrangers .....	345	49	296
Nomades .....	0	0	0
<b>Commerce et transport d'armes .....</b>	<b>4 936</b>	<b>115</b>	<b>4 821</b>
Port et transport illicites d'arme .....	3 865	94	3 771
Acquisition ou détention d'arme .....	959	19	940
Fabrication, commerce illicites d'explosifs .....	112	2	110
<b>Infractions militaires .....</b>	<b>906</b>	<b>23</b>	<b>883</b>
Désertion .....	747	17	730
Insoumission et autres .....	159	6	153
<b>Autres atteintes à la sûreté publique .....</b>	<b>1 158</b>	<b>123</b>	<b>1 035</b>
Législation sur la télécommunication .....	5	1	4
Législation sur les jeux de hasard .....	157	40	117
Association de malfaiteurs .....	569	57	512
Autres atteintes à la sûreté publique .....	427	25	402

Tableau 21. Nombre de condamnations selon le sexe des condamnés et selon la nature de l'infraction 7/9

	TOUS CONDAMNÉS	Femmes	Hommes
Faux en écriture publique ou privée .....	4 275	1 003	3 272
Faux ou usage de faux en écriture privée.....	1 856	525	1 331
Falsification de document.....	1 827	406	1 421
Obtention, usage de document administratif faux ou inexact.....	592	72	520
<b>Atteintes à l'environnement .....</b>	<b>2 875</b>	<b>485</b>	<b>2 390</b>
Travaux ou utilisation illégale des sols.....	611	95	516
Défaut de permis de construire .....	1 408	320	1 088
Infraction en matière de pêche.....	280	8	272
Infraction en matière de chasse .....	163	1	162
Autres .....	413	61	352
<b>Ordre administratif et judiciaire .....</b>	<b>26 381</b>	<b>3 072</b>	<b>23 309</b>
Outrage à agent de la force publique .....	12 608	1 238	11 370
Rébellion .....	3 531	201	3 330
Violence sur agent de l'autorité publique .....	1 786	142	1 644
Outrage ou violence à magistrat.....	233	31	202
Corruption de fonctionnaire .....	192	18	174
Usurpation de fonction ou de titre.....	150	23	127
Refus de restituer un permis de conduire .....	91	6	85
Non exécution d'un TIG ou d'une autre obligation judiciaire .....	3 067	224	2 843
Non respect d'interdiction de séjour .....	97	1	96
Usurpation d'identité.....	715	65	650
Evasion de détenu .....	754	19	735
Dénonciation calomnieuse.....	1 494	589	905
Autres ordre administratif et judiciaire.....	1 663	515	1 148
<b>Autres délits .....</b>	<b>0</b>	<b>0</b>	<b>0</b>
<b>CONTRAVENTIONS DE 5e CLASSE .....</b>	<b>43 479</b>	<b>3 661</b>	<b>39 818</b>
<b>Circulation routière .....</b>	<b>14 994</b>	<b>922</b>	<b>14 072</b>
Défaut d'assurance .....	91	14	77
Conduite d'un véhicule sans permis.....	3	0	3

Tableau 21. Nombre de condamnations selon le sexe des condamnés et selon la nature de l'infraction 8/9

	TOUS CONDAMNÉS		Femmes	Hommes
Appareil perturbateur d'instrument de la police.....	281		18	263
Grand excès de vitesse .....	13 992		848	13 144
Autres .....	627		42	585
<b>Infractions en matière de transports .....</b>	<b>9 810</b>		<b>391</b>	<b>9 419</b>
Absence d'autorisation de transport routier.....	1 838		115	1 723
Infraction à la réglementation sur les conditions de travail (transport) ...	3 660		82	3 578
Autres .....	4 312		194	4 118
<b>Blessures involontaires .....</b>	<b>383</b>		<b>87</b>	<b>296</b>
Par conducteur avec ITT<= 3 mois .....	2		0	2
Avec ITT <= 3 mois (sauf route, travail) .....	348		85	263
Par accident du travail avec ITT <=3 mois .....	33		2	31
<b>Coups et violences volontaires .....</b>	<b>9 328</b>		<b>1 312</b>	<b>8 016</b>
Avec ITT <= 8 jours .....	9 328		1 312	8 016
<b>Atteintes aux moeurs .....</b>	<b>0</b>		<b>0</b>	<b>0</b>
Racolage actif.....	0		0	0
<b>Autres atteintes aux personnes .....</b>	<b>169</b>		<b>10</b>	<b>159</b>
<b>Atteintes à l'environnement .....</b>	<b>2 711</b>		<b>167</b>	<b>2 544</b>
Infraction en matière de chasse .....	1 110		3	1 107
Abandon d'épaves, d'objets ou d'ordures.....	642		91	551
Infraction en matière de pêche .....	83		0	83
Autres .....	876		73	803
<b>Travail et sécurité sociale .....</b>	<b>432</b>		<b>56</b>	<b>376</b>
Infraction à l'assujettissement à la sécurité sociale.....	70		11	59
Infraction à la législation sur les congés .....	71		11	60
Médecine du travail .....	141		17	124
Autres .....	150		17	133
<b>Atteintes à l'ordre économique .....</b>	<b>1 418</b>		<b>229</b>	<b>1 189</b>
Transport ou stockage de denrées périssables .....	717		130	587
Non respect de l'information du consommateur .....	275		57	218

Tableau 21. Nombre de condamnations selon le sexe des condamnés et selon la nature de l'infraction 9/9

	TOUS CONDAMNÉS	Femmes	Hommes
Autres atteintes à l'ordre économique.....	426	42	384
<b>Ordre administratif et judiciaire</b> .....	<b>32</b>	<b>4</b>	<b>28</b>
Outrage à citoyen chargé d'un ministère public.....	0	0	0
Autres .....	32	4	28
<b>Atteintes aux biens</b> .....	<b>3 895</b>	<b>466</b>	<b>3 429</b>
Dégradation ou détérioration légère d'un bien d'autrui .....	3 852	464	3 388
Autres .....	43	2	41
<b>Atteintes à la sûreté publique</b> .....	<b>300</b>	<b>16</b>	<b>284</b>
Séjour irrégulier d'un ressortissant CEE .....	0	0	0
Absence de livret de circulation.....	19	9	10
Infractions à la législation sur la télécommunication .....	2	0	2
Autres atteintes à la sûreté publique.....	279	7	272
<b>Atteintes à la santé</b> .....	<b>0</b>	<b>0</b>	<b>0</b>
Autres contraventions.....	7	1	6

Source : ministère de la Justice et des Libertés, Casier judiciaire national, SDSE



+

1/10

Tableau 22. Nombre de condamnations selon l'âge des condamnés et selon la nature de l'infraction

	TOUS ÂGES	moins de 13 ans	de 13 ans à moins de 16	de 16 ans à moins de 18	de 18 ans à moins de 20	de 20 ans à moins de 25	de 25 ans à moins de 30	de 30 ans à moins de 40	de 40 ans à moins de 60	60 ans et plus
<b>TOUTES INFRACTIONS</b>	<b>628 052</b>	<b>1 748</b>	<b>21 595</b>	<b>29 179</b>	<b>60 534</b>	<b>130 394</b>	<b>96 764</b>	<b>132 486</b>	<b>138 641</b>	<b>16 711</b>
CRIMES .....	2 706	25	299	178	205	452	353	602	541	51
Homicides volontaires .....	437	0	7	14	28	71	66	107	130	14
Meurtre .....	216	0	4	8	17	46	34	49	52	6
Assassinat.....	126	0	2	4	5	16	21	32	43	3
Meurtre sur mineur de moins de 15 ans .....	19	0	1	0	1	2	4	9	2	0
Autres .....	76	0	0	2	5	7	7	17	33	5
<b>Coups et violences volontaires .....</b>	<b>354</b>	<b>0</b>	<b>12</b>	<b>22</b>	<b>38</b>	<b>73</b>	<b>51</b>	<b>95</b>	<b>59</b>	<b>4</b>
Mort non intentionnelle .....	196	0	4	8	19	36	30	58	40	1
Infirmité permanente .....	26	0	2	2	3	8	4	5	1	1
Envers mineurs .....	28	0	2	1	1	11	3	8	1	1
Autres .....	104	0	4	11	15	18	14	24	17	1
<b>Viols et attentats à la pudeur .....</b>	<b>1 356</b>	<b>24</b>	<b>247</b>	<b>91</b>	<b>66</b>	<b>155</b>	<b>158</b>	<b>304</b>	<b>280</b>	<b>31</b>
Viol commis par plusieurs personnes .....	109	5	32	8	14	24	12	12	2	0
Viol avec circonstances aggravantes.....	467	1	26	20	20	48	76	143	120	13
Viol sur mineur de moins de 15 ans .....	395	18	152	43	16	33	17	46	58	12
Viol par ascendant ou personne ayant autorité .....	109	0	4	1	1	3	11	35	50	4
Viol simple et autres .....	276	0	33	19	15	47	42	68	50	2
<b>Vols, recels, destructions .....</b>	<b>455</b>	<b>1</b>	<b>24</b>	<b>44</b>	<b>65</b>	<b>131</b>	<b>63</b>	<b>78</b>	<b>48</b>	<b>1</b>
Vol avec port d'arme .....	280	0	12	34	42	78	39	52	22	1
Autre vol qualifié.....	118	0	4	2	18	44	17	16	17	0
Recel qualifié .....	19	0	1	1	0	3	4	4	6	0
Destruction - dégradation.....	38	1	7	7	5	6	3	6	3	0
<b>Atteintes à la sûreté publique .....</b>	<b>7</b>	<b>0</b>	<b>0</b>	<b>0</b>	<b>0</b>	<b>2</b>	<b>2</b>	<b>3</b>	<b>0</b>	<b>0</b>
Faux-monnyage.....	0	0	0	0	0	0	0	0	0	0
Autres atteintes à la sûreté publique .....	7	0	0	0	0	2	2	3	0	0
<b>Autres crimes.....</b>	<b>97</b>	<b>0</b>	<b>9</b>	<b>7</b>	<b>8</b>	<b>20</b>	<b>13</b>	<b>15</b>	<b>24</b>	<b>1</b>

+

+

+

Tableau 22. Nombre de condamnations selon l'âge des condamnés et selon la nature de l'infraction

	TOUS ÂGES	moins de 13 ans	de 13 ans à moins de 16	de 16 ans à moins de 18	de 18 ans à moins de 20	de 20 ans à moins de 25	de 25 ans à moins de 30	de 30 ans à moins de 40	de 40 ans à moins de 60	60 ans et plus
<b>DÉLITS</b> .....	<b>581 867</b>	<b>1 698</b>	<b>20 884</b>	<b>28 417</b>	<b>57 550</b>	<b>122 382</b>	<b>90 463</b>	<b>121 880</b>	<b>123 999</b>	<b>14 594</b>
Vols, recels .....	97 049	600	9 453	12 601	16 850	22 484	11 740	14 172	8 701	448
Vol simple .....	24 060	99	1 282	1 700	2 729	5 202	3 615	5 363	3 851	219
Vol avec effraction.....	4 852	16	214	383	992	1 204	654	872	496	21
Vol avec violences.....	4 473	17	465	750	952	1 085	519	464	212	9
Vol avec destruction ou dégradation.....	6 597	27	417	716	1 418	1 574	773	1 028	624	20
Vol avec 1 circonstance aggravante .....	22 019	197	2 568	2 826	4 179	5 367	2 553	2 726	1 539	64
Vol avec 2 ou 3 circonstances aggravantes ...	20 683	210	3 592	4 527	4 188	4 398	1 654	1 485	608	21
Recel simple .....	12 272	30	827	1 502	2 039	3 111	1 677	1 897	1 114	75
Recel aggravé .....	2 092	4	88	197	352	543	295	337	257	19
Autres vols.....	1	0	0	0	1	0	0	0	0	0
<b>Escroqueries, abus de confiance</b> .....	<b>16 428</b>	<b>30</b>	<b>666</b>	<b>813</b>	<b>1 400</b>	<b>3 118</b>	<b>2 430</b>	<b>3 760</b>	<b>3 952</b>	<b>259</b>
Escroquerie.....	9 255	4	100	203	641	1 920	1 591	2 356	2 309	131
Abus de confiance et de blanc-seing.....	3 146	1	64	91	134	358	374	849	1 182	93
Détournement ou destruction d'objet saisi ou gagé .....	111	0	0	0	2	5	8	32	60	4
Filouterie d'hôtel.....	198	0	1	2	10	20	34	58	64	9
Filouterie d'aliments.....	284	0	2	2	22	42	44	91	73	8
Autres filouteries .....	852	0	9	22	135	275	157	136	113	5
Extorsion de fonds, chantage.....	2 582	25	490	493	456	498	222	238	151	9
<b>Destructions, dégradations</b> .....	<b>17 451</b>	<b>323</b>	<b>2 405</b>	<b>2 411</b>	<b>2 885</b>	<b>3 714</b>	<b>1 867</b>	<b>2 095</b>	<b>1 573</b>	<b>178</b>
Destruction d'un bien d'autrui .....	7 104	52	444	561	946	1 623	1 067	1 313	981	117
Destruction d'un bien d'autrui par explosion ou incendie.....	3 107	76	617	487	576	572	248	277	234	20
Destruction d'un bien d'autrui avec effraction ..	4 258	134	826	829	929	927	276	205	129	3
Dégradation d'un monument d'utilité publique	2 668	50	481	508	416	532	252	252	165	12
Acte de cruauté sur un animal domestique .....	171	0	3	8	6	39	19	39	40	17
Autres destructions .....	143	11	34	18	12	21	5	9	24	9
<b>Circulation routière</b> .....	<b>240 454</b>	<b>9</b>	<b>496</b>	<b>1 936</b>	<b>13 831</b>	<b>48 135</b>	<b>42 739</b>	<b>57 322</b>	<b>67 753</b>	<b>8 233</b>
Conduite en état alcoolique .....	122 546	0	19	185	3 069	17 330	18 785	30 823	46 362	5 973

+

3/10

Tableau 22. Nombre de condamnations selon l'âge des condamnés et selon la nature de l'infraction

	TOUS ÂGES	moins de 13 ans	de 13 ans à moins de 16	de 16 ans à moins de 18	de 18 ans à moins de 20	de 20 ans à moins de 25	de 25 ans à moins de 30	de 30 ans à moins de 40	de 40 ans à moins de 60	60 ans et plus
Délit de fuite.....	3 559	1	9	34	300	863	607	739	794	212
Refus d'obtempérer.....	8 981	3	139	487	1 405	2 721	1 605	1 375	1 102	144
Refus de vérification de l'état alcoolique.....	1 673	0	1	4	45	240	306	463	545	69
Conduite malgré suspension du permis.....	22 616	0	0	0	224	4 491	4 832	6 213	6 172	684
Défaut de plaques ou fausses plaques.....	762	0	1	5	50	195	175	184	137	15
Conduite sans permis.....	36 129	3	257	1 000	4 715	9 674	6 649	7 649	5 640	542
Conduite en ayant fait usage de stupéfiants...	12 428	0	2	38	1 423	4 847	3 497	2 213	406	2
Défaut d'assurance.....	31 147	2	64	174	2 560	7 608	6 162	7 548	6 455	574
Autres circulation routière.....	613	0	4	9	40	166	121	115	140	18
<b>Transports.....</b>	<b>3 500</b>	<b>1</b>	<b>15</b>	<b>11</b>	<b>23</b>	<b>154</b>	<b>289</b>	<b>1 028</b>	<b>1 824</b>	<b>155</b>
Obstacle au contrôle d'autorisation de transport routier.....	1 379	0	0	0	8	52	120	428	723	48
Transport routier sans autorisation.....	646	0	0	0	1	17	47	179	360	42
Infraction en matière de navigation.....	100	0	0	0	0	8	12	21	50	9
Autres.....	1 375	1	15	11	14	77	110	400	691	56
<b>Chèques.....</b>	<b>2 622</b>	<b>1</b>	<b>19</b>	<b>66</b>	<b>231</b>	<b>644</b>	<b>431</b>	<b>627</b>	<b>556</b>	<b>47</b>
Contrefaçon de chèques et usage.....	2 018	1	19	66	202	533	331	466	376	24
Retrait ou blocage de la provision d'un cheque.....	270	0	0	0	10	47	46	74	80	13
Violation à l'interdiction d'émettre.....	303	0	0	0	15	48	52	84	94	10
Autres.....	31	0	0	0	4	16	2	3	6	0
<b>Travail et sécurité sociale.....</b>	<b>6 125</b>	<b>0</b>	<b>0</b>	<b>0</b>	<b>88</b>	<b>444</b>	<b>643</b>	<b>1 783</b>	<b>2 876</b>	<b>291</b>
Hygiène et sécurité.....	640	0	0	0	4	10	36	143	399	48
Travail illégal.....	4 598	0	0	0	72	345	497	1 374	2 093	217
Entrave aux fonctions de l'inspecteur du travail.....	219	0	0	0	2	15	15	70	107	10
Fraude aux prestations ou cotisations sociales.....	597	0	0	0	10	74	93	185	226	9
Entrave à la représentation des salariés.....	39	0	0	0	0	0	1	5	28	5
Autres.....	32	0	0	0	0	0	1	6	23	2

+

+

Tableau 22. Nombre de condamnations selon l'âge des condamnés et selon la nature de l'infraction

	TOUS ÂGES	moins de 13 ans	de 13 ans à moins de 16	de 16 ans à moins de 18	de 18 ans à moins de 20	de 20 ans à moins de 25	de 25 ans à moins de 30	de 30 ans à moins de 40	de 40 ans à moins de 60	60 ans et plus
Fraudes et contrefaçons .....	939	0	2	9	38	144	140	247	325	34
Tromperie sur la marchandise.....	466	0	1	2	18	61	63	119	181	21
Détention de denrées nuisibles à la santé.....	81	0	0	0	0	0	5	20	48	8
Contrefaçon de marque, modèle ou oeuvre ...	378	0	1	7	20	83	70	105	88	4
Autres fraudes.....	14	0	0	0	0	0	2	3	8	1
<b>Législation sur la concurrence et les prix ....</b>	<b>1 409</b>	<b>0</b>	<b>7</b>	<b>5</b>	<b>38</b>	<b>107</b>	<b>177</b>	<b>397</b>	<b>589</b>	<b>89</b>
Publicité mensongère .....	186	0	0	0	0	6	17	61	93	9
Achat ou vente sans facture.....	66	0	0	0	1	9	7	24	23	2
Technique de vente répréhensible.....	400	0	0	1	4	39	73	120	145	18
Prix illicites et autres.....	757	0	7	4	33	53	80	192	328	60
<b>Législation sur les sociétés .....</b>	<b>1 286</b>	<b>0</b>	<b>0</b>	<b>0</b>	<b>11</b>	<b>69</b>	<b>125</b>	<b>394</b>	<b>628</b>	<b>59</b>
Banqueroute.....	467	0	0	0	4	28	47	166	208	14
Gestion et comptabilité délictueuses.....	455	0	0	0	5	17	34	147	228	24
Exercice illégal d'une profession .....	340	0	0	0	2	23	42	73	181	19
Autres .....	24	0	0	0	0	1	2	8	11	2
<b>Atteintes aux finances publiques .....</b>	<b>1 993</b>	<b>0</b>	<b>5</b>	<b>37</b>	<b>100</b>	<b>301</b>	<b>300</b>	<b>544</b>	<b>649</b>	<b>57</b>
Fraude à l'impôt.....	777	0	0	0	6	37	82	238	386	28
Infraction douanière .....	773	0	3	12	42	148	153	225	169	21
Autres .....	443	0	2	25	52	116	65	81	94	8
<b>Coups et violences volontaires .....</b>	<b>61 246</b>	<b>351</b>	<b>4 204</b>	<b>4 673</b>	<b>5 838</b>	<b>11 033</b>	<b>8 132</b>	<b>13 092</b>	<b>12 486</b>	<b>1 437</b>
Avec ITT > 8 jours sans circonstance aggravante.....	3 160	4	73	173	312	700	499	769	579	51
Avec ITT <= 8 jours avec circonstances aggravantes.....	48 335	309	3 631	3 832	4 493	8 465	6 316	10 181	9 909	1 199
Avec ITT > 8 jours avec circonstances aggravantes .....	7 489	22	313	538	890	1 647	1 058	1 470	1 394	157
Envers mineur de moins de 15 ans avec incapacité <= 8 jours.....	839	12	119	84	81	93	84	175	178	13
Envers mineur de moins de 15 ans avec incapacité > 8 jours .....	1 109	4	65	42	46	87	134	396	327	8
Autres violences envers mineur .....	314	0	3	4	16	41	41	101	99	9

+

Tableau 22. Nombre de condamnations selon l'âge des condamnés et selon la nature de l'infraction

5/10

	TOUS ÂGES	moins de 13 ans	de 13 ans à moins de 16	de 16 ans à moins de 18	de 18 ans à moins de 20	de 20 ans à moins de 25	de 25 ans à moins de 30	de 30 ans à moins de 40	de 40 ans à moins de 60	60 ans et plus
<b>Homicides involontaires</b> .....	1 229	0	3	13	94	233	169	226	365	126
Par conducteur .....	772	0	2	7	66	164	105	139	194	95
Par conducteur en état alcoolique .....	188	0	1	1	24	41	38	29	48	6
Par accident du travail .....	88	0	0	0	1	2	6	23	48	8
Autres homicides involontaires .....	181	0	0	5	3	26	20	35	75	17
<b>Blessures involontaires</b> .....	7 879	4	28	82	549	1 540	1 039	1 644	2 187	806
Par conducteur .....	5 294	2	21	66	440	1 092	680	1 018	1 327	648
Par conducteur en état alcoolique avec ITT<=3mois.....	1 778	0	0	6	78	351	261	430	567	85
Par conducteur en état alcoolique avec ITT>3mois .....	188	0	0	2	9	37	32	44	53	11
Par accident du travail avec ITT>3mois .....	136	0	0	0	0	0	6	29	92	9
Autres .....	483	2	7	8	22	60	60	123	148	53
<b>Atteintes à la famille</b> .....	5 501	0	0	0	9	172	551	2 276	2 382	111
Abandon de famille .....	4 429	0	0	0	2	112	413	1 797	2 005	100
Non présentation d'enfant .....	907	0	0	0	3	47	115	409	324	9
Abandon de foyer .....	128	0	0	0	1	5	20	60	41	1
Autres .....	37	0	0	0	3	8	3	10	12	1
<b>Atteintes aux mœurs</b> .....	8 883	266	835	300	427	847	876	2 007	2 695	630
Exhibition sexuelle.....	1 529	3	29	23	45	126	167	380	597	159
Proxénétisme .....	225	0	0	0	7	38	35	58	77	10
Proxénétisme aggravé .....	250	0	0	0	10	44	46	80	61	9
Agression sexuelle.....	1 488	84	169	65	92	165	140	286	403	84
Agression sexuelle avec circonstances aggravées.....	725	19	112	49	36	74	66	167	182	20
Atteinte sexuelle sur mineur sans circonstance aggravante .....	313	0	0	1	51	61	46	75	60	19
Atteinte ou agression sexuelle sur mineur avec circonstances aggravantes.....	2 832	156	483	134	121	159	183	565	791	240
Autres atteintes aux mœurs sur mineur .....	1 227	4	37	26	56	139	155	316	422	72

+

+

Tableau 22. Nombre de condamnations selon l'âge des condamnés et selon la nature de l'infraction										6/10
TOUS ÂGES	moins de 13 ans	de 13 ans à moins de 16	de 16 ans à moins de 18	de 18 ans à moins de 20	de 20 ans à moins de 25	de 25 ans à moins de 30	de 30 ans à moins de 40	de 40 ans à moins de 60	60 ans et plus	
Agression sexuelle par ascendant ou personne ayant autorité.....	0	4	0	3	3	9	51	91	17	
Autres atteintes aux moeurs.....	0	1	2	6	38	29	29	11	0	
<b>Autres atteintes à la personne .....</b>	<b>30</b>	<b>480</b>	<b>600</b>	<b>972</b>	<b>1 981</b>	<b>1 545</b>	<b>2 852</b>	<b>3 195</b>	<b>436</b>	
Violation de domicile.....	4	63	76	110	210	148	274	227	24	
Diffamation, discrimination .....	0	13	14	31	50	54	131	310	113	
Menaces.....	13	270	381	510	1 124	864	1 619	1 637	192	
Non assistance ou mise en danger d'autrui .....	7	68	69	125	201	106	165	181	37	
Détention, séquestration .....	0	8	18	81	160	80	78	47	3	
Atteintes à la vie privée .....	2	31	31	108	232	291	583	786	67	
Violation de sépulture .....	4	27	11	7	4	2	2	7	0	
<b>Infractions sur les stupéfiants .....</b>	<b>24</b>	<b>1 043</b>	<b>2 407</b>	<b>9 091</b>	<b>16 572</b>	<b>9 937</b>	<b>8 113</b>	<b>2 837</b>	<b>76</b>	
Détention, acquisition .....	6	364	779	1 813	3 201	2 059	1 868	715	26	
Usage illicite.....	16	454	1 159	5 290	9 937	5 667	4 296	1 315	12	
Trafic (import, export) .....	0	1	6	152	472	450	386	226	17	
Commerce, transport .....	1	130	280	1 311	2 229	1 412	1 201	440	19	
Offre et cession .....	1	93	179	509	691	315	330	119	0	
Aide à l'usage par autrui .....	0	1	1	8	9	6	10	7	0	
Autres .....	0	0	3	8	33	28	22	15	2	
<b>Autres infractions à la santé publique .....</b>	<b>0</b>	<b>2</b>	<b>1</b>	<b>6</b>	<b>38</b>	<b>54</b>	<b>119</b>	<b>218</b>	<b>28</b>	
Réglementation des débits de boissons.....	0	0	0	0	7	21	29	73	9	
Exercice illégal d'une profession médicale.....	0	0	0	0	1	3	12	48	10	
Autres .....	0	2	1	6	30	30	78	97	9	
<b>Police des étrangers, nomades .....</b>	<b>1</b>	<b>32</b>	<b>87</b>	<b>290</b>	<b>854</b>	<b>1 051</b>	<b>1 465</b>	<b>866</b>	<b>39</b>	
Entrée ou séjour irrégulier d'un étranger .....	1	32	83	260	715	843	1 124	621	21	
Interdiction de résidence.....	0	0	4	29	122	173	214	96	2	
Règlement sur le travail des étrangers.....	0	0	0	1	17	35	127	149	16	
Nomades.....	0	0	0	0	0	0	0	0	0	
<b>Commerce et transport d'armes .....</b>	<b>10</b>	<b>228</b>	<b>424</b>	<b>619</b>	<b>1 132</b>	<b>742</b>	<b>905</b>	<b>773</b>	<b>103</b>	
<b>4 936</b>	<b>4 936</b>	<b>4 936</b>	<b>4 936</b>	<b>4 936</b>	<b>4 936</b>	<b>4 936</b>	<b>4 936</b>	<b>4 936</b>	<b>4 936</b>	

+

7/10

Tableau 22. Nombre de condamnations selon l'âge des condamnés et selon la nature de l'infraction

	TOUS ÂGES	moins de 13 ans	de 13 ans à moins de 16	de 16 ans à moins de 18	de 18 ans à moins de 20	de 20 ans à moins de 25	de 25 ans à moins de 30	de 30 ans à moins de 40	de 40 ans à moins de 60	60 ans et plus
Port et transport illicites d'arme .....	3 865	7	182	363	537	955	597	706	477	41
Acquisition ou détention d'arme.....	959	1	10	25	65	168	142	196	291	61
Fabrication, commerce illicites d'explosifs.....	112	2	36	36	17	9	3	3	5	1
<b>Infractions militaires .....</b>	<b>906</b>	<b>0</b>	<b>0</b>	<b>0</b>	<b>116</b>	<b>549</b>	<b>178</b>	<b>58</b>	<b>5</b>	<b>0</b>
Désertion.....	747	0	0	0	98	474	140	35	0	0
Insoumission et autres.....	159	0	0	0	18	75	38	23	5	0
<b>Autres atteintes à la sûreté publique .....</b>	<b>1 158</b>	<b>0</b>	<b>49</b>	<b>73</b>	<b>175</b>	<b>241</b>	<b>151</b>	<b>197</b>	<b>235</b>	<b>37</b>
Législation sur la télécommunication .....	5	0	0	0	1	0	0	1	1	2
Législation sur les jeux de hasard .....	157	0	0	0	2	3	7	43	92	10
Association de malfaiteurs.....	569	0	14	14	78	135	112	102	101	13
Autres atteintes à la sûreté publique .....	427	0	35	59	94	103	32	51	41	12
<b>Faux en écriture publique ou privée .....</b>	<b>4 275</b>	<b>0</b>	<b>7</b>	<b>6</b>	<b>114</b>	<b>597</b>	<b>793</b>	<b>1 356</b>	<b>1 270</b>	<b>132</b>
Faux ou usage de faux en écriture privée .....	1 856	0	2	3	35	199	261	554	706	96
Falsification de document.....	1 827	0	4	3	57	286	389	596	458	34
Obtention, usage de document administratif faux ou inexact .....	592	0	1	0	22	112	143	206	106	2
<b>Atteintes à l'environnement .....</b>	<b>2 875</b>	<b>0</b>	<b>6</b>	<b>19</b>	<b>72</b>	<b>187</b>	<b>238</b>	<b>631</b>	<b>1 370</b>	<b>352</b>
Travaux ou utilisation illégale des sols .....	611	0	5	15	32	47	50	112	278	72
Défaut de permis de construire.....	1 408	0	0	0	3	39	104	327	738	197
Infraction en matière de pêche .....	280	0	0	0	3	21	30	87	122	17
Infraction en matière de chasse.....	163	0	0	0	18	24	14	22	57	28
Autres .....	413	0	1	4	16	56	40	83	175	38
<b>Ordre administratif et judiciaire .....</b>	<b>26 381</b>	<b>48</b>	<b>899</b>	<b>1 843</b>	<b>3 683</b>	<b>7 092</b>	<b>4 126</b>	<b>4 570</b>	<b>3 689</b>	<b>431</b>
Outrage à agent de la force publique.....	12 608	29	617	1 097	1 735	3 256	1 885	2 151	1 634	204
Rébellion .....	3 531	0	110	303	563	1 046	548	563	381	17
Violence sur agent de l'autorité publique.....	1 786	6	75	188	325	453	245	271	199	24
Outrage ou violence à magistrat .....	233	0	8	18	21	49	37	46	44	10
Corruption de fonctionnaire.....	192	0	2	2	8	21	16	46	79	18
Usurpation de fonction ou de titre .....	150	0	0	0	11	22	13	41	52	11

+

+

Tableau 22. Nombre de condamnations selon l'âge des condamnés et selon la nature de l'infraction

	TOUS ÂGES	moins de 13 ans	de 13 ans à moins de 16	de 16 ans à moins de 18	de 18 ans à moins de 20	de 20 ans à moins de 25	de 25 ans à moins de 30	de 30 ans à moins de 40	de 40 ans à moins de 60	60 ans et plus
Refus de restituer un permis de conduire.....	91	0	0	0	0	11	15	29	31	5
Non exécution d'un TIG ou d'une autre obligation judiciaire .....	3 067	0	3	43	567	953	451	498	490	62
Non respect d'interdiction de séjour .....	97	0	0	0	0	30	31	23	11	2
Usurpation d'identité .....	715	0	15	55	53	192	180	144	72	4
Evasion de détenu.....	754	0	4	18	44	242	188	161	95	2
Dénonciation calomnieuse.....	1 494	13	54	61	143	349	245	289	309	31
Autres ordre administratif et judiciaire .....	1 663	0	11	58	213	468	272	308	292	41
Autres délits.....	0	0	0	0	0	0	0	0	0	0
<b>CONTRAVENTIONS DE 5e CLASSE.....</b>	<b>43 479</b>	<b>25</b>	<b>412</b>	<b>584</b>	<b>2 779</b>	<b>7 560</b>	<b>5 948</b>	<b>10 004</b>	<b>14 101</b>	<b>2 066</b>
<b>Circulation routière .....</b>	<b>14 994</b>	<b>0</b>	<b>8</b>	<b>12</b>	<b>1 232</b>	<b>3 975</b>	<b>2 715</b>	<b>3 372</b>	<b>3 310</b>	<b>370</b>
Défaut d'assurance .....	91	0	0	0	1	17	20	19	28	6
Conduite d'un véhicule sans permis .....	3	0	0	0	0	1	0	2	0	0
Appareil perturbateur d'instrument de la police.....	281	0	0	0	2	20	22	68	140	29
Grand excès de vitesse .....	13 992	0	0	0	1 129	3 803	2 602	3 187	2 967	304
Autres .....	627	0	8	12	100	134	71	96	175	31
<b>Infractions en matière de transports .....</b>	<b>9 810</b>	<b>0</b>	<b>0</b>	<b>1</b>	<b>21</b>	<b>332</b>	<b>737</b>	<b>2 596</b>	<b>5 511</b>	<b>612</b>
Absence d'autorisation de transport routier .....	1 838	0	0	0	4	62	180	515	985	92
Infraction à la réglementation sur les conditions de travail (transport) .....	3 660	0	0	0	5	108	241	911	2 163	232
Autres .....	4 312	0	0	1	12	162	316	1 170	2 363	288
<b>Blessures involontaires .....</b>	<b>383</b>	<b>3</b>	<b>15</b>	<b>7</b>	<b>27</b>	<b>46</b>	<b>35</b>	<b>86</b>	<b>127</b>	<b>37</b>
Par conducteur avec ITT <= 3 mois.....	2	0	0	0	2	0	0	0	0	0
Avec ITT <= 3 mois (sauf route, travail).....	348	3	15	7	25	45	35	79	102	37
Par accident du travail avec ITT <= 3 mois .....	33	0	0	0	0	1	0	7	25	0
<b>Coups et violences volontaires .....</b>	<b>9 328</b>	<b>7</b>	<b>202</b>	<b>362</b>	<b>856</b>	<b>1 822</b>	<b>1 404</b>	<b>2 168</b>	<b>2 204</b>	<b>303</b>
Avec ITT <= 8 jours.....	9 328	7	202	362	856	1 822	1 404	2 168	2 204	303
<b>Atteintes aux moeurs .....</b>	<b>0</b>	<b>0</b>	<b>0</b>	<b>0</b>	<b>0</b>	<b>0</b>	<b>0</b>	<b>0</b>	<b>0</b>	<b>0</b>
Racolage actif .....	0	0	0	0	0	0	0	0	0	0



+

9/10

Tableau 22. Nombre de condamnations selon l'âge des condamnés et selon la nature de l'infraction

	TOUS ÂGES	moins de 13 ans	de 13 ans à moins de 16	de 16 ans à moins de 18	de 18 ans à moins de 20	de 20 ans à moins de 25	de 25 ans à moins de 30	de 30 ans à moins de 40	de 40 ans à moins de 60	60 ans et plus
Autres atteintes aux personnes.....	169	3	50	21	44	20	6	9	15	1
Atteintes à l'environnement .....	2 711	0	1	1	81	303	302	503	1 074	446
Infraction en matière de chasse.....	1 110	0	0	1	21	71	67	135	487	328
Abandon d'épaves, d'objets ou d'ordures .....	642	0	1	0	37	126	110	154	175	39
Infraction en matière de pêche .....	83	0	0	0	1	6	11	30	31	4
Autres .....	876	0	0	0	22	100	114	184	381	75
<b>Travail et sécurité sociale .....</b>	<b>432</b>	<b>0</b>	<b>0</b>	<b>1</b>	<b>0</b>	<b>17</b>	<b>37</b>	<b>112</b>	<b>228</b>	<b>37</b>
Infraction à l'assujettissement à la sécurité sociale.....	70	0	0	0	0	3	9	27	30	1
Infraction à la législation sur les congés.....	71	0	0	0	0	0	6	22	40	3
Médecine du travail .....	141	0	0	1	0	5	11	30	82	12
Autres .....	150	0	0	0	0	9	11	33	76	21
<b>Atteintes à l'ordre économique .....</b>	<b>1 418</b>	<b>0</b>	<b>2</b>	<b>1</b>	<b>2</b>	<b>51</b>	<b>100</b>	<b>347</b>	<b>797</b>	<b>118</b>
Transport ou stockage de denrées périssables.....	717	0	0	0	0	24	38	186	406	63
Non respect de l'information du consommateur .....	275	0	0	0	1	8	29	72	149	16
Autres atteintes à l'ordre économique .....	426	0	2	1	1	19	33	89	242	39
<b>Ordre administratif et judiciaire .....</b>	<b>32</b>	<b>0</b>	<b>0</b>	<b>0</b>	<b>4</b>	<b>2</b>	<b>1</b>	<b>2</b>	<b>18</b>	<b>5</b>
Outrage à citoyen chargé d'un ministère public.....	0	0	0	0	0	0	0	0	0	0
Autres .....	32	0	0	0	4	2	1	2	18	5
<b>Atteintes aux biens .....</b>	<b>3 895</b>	<b>11</b>	<b>119</b>	<b>163</b>	<b>464</b>	<b>897</b>	<b>570</b>	<b>765</b>	<b>774</b>	<b>132</b>
Dégradation ou détérioration légère d'un bien d'autrui.....	3 852	11	115	162	464	894	568	757	755	126
Autres .....	43	0	4	1	0	3	2	8	19	6
<b>Atteintes à la sûreté publique .....</b>	<b>300</b>	<b>1</b>	<b>15</b>	<b>15</b>	<b>48</b>	<b>93</b>	<b>41</b>	<b>43</b>	<b>39</b>	<b>5</b>
Séjour irrégulier d'un ressortissant CEE.....	0	0	0	0	0	0	0	0	0	0
Absence de livret de circulation .....	19	0	0	0	0	3	5	8	3	0
Infractions à la législation sur la télécommunication.....	2	0	0	0	0	0	0	1	1	0

+

+

+

Tableau 22. Nombre de condamnations selon l'âge des condamnés et selon la nature de l'infraction

10/10

	TOUS ÂGES	moins de 13 ans	de 13 ans à moins de 16	de 16 ans à moins de 18	de 18 ans à moins de 20	de 20 ans à moins de 25	de 25 ans à moins de 30	de 30 ans à moins de 40	de 40 ans à moins de 60	60 ans et plus
Autres atteintes à la sûreté publique .....	279	1	15	15	48	90	36	34	35	5
Atteintes à la santé.....	0	0	0	0	0	0	0	0	0	0
Autres contraventions .....	7	0	0	0	0	2	0	1	4	0

Source : ministère de la Justice et des Libertés, Casier judiciaire national, SDSE

+

+

+

Tableau 23. Nombre de condamnations selon la nationalité des condamnés et selon la nature de l'infraction 1/10

	TOUTES NATIONALITÉS	Français		Etrangers						Italiens	ND et Apatrides
		Ensemble	Algériens	Marocains	Portugais	Tunisiens	Turcs	Zairois			
TOUTES INFRACTIONS	628 039	516 396	10 472	10 324	6 074	4 829	4 700	2 504	1 752	31 814	
CRIMES	2 706	2 263	41	29	12	17	15	8	8	101	
Homicides volontaires	437	358	9	4	2	4	5	0	2	11	
Meurtre	216	170	2	3	0	2	1	0	0	6	
Assassinat	126	106	4	0	0	2	3	0	2	3	
Meurtre sur mineur de moins de 15 ans	19	18	1	0	0	0	0	0	0	0	
Autres	76	64	2	1	2	0	1	0	0	2	
Coups et violences volontaires	354	291	2	3	0	3	3	1	0	16	
Mort non intentionnelle	196	171	1	1	0	1	1	1	0	1	
Infirmité permanente	26	20	0	1	0	1	1	0	0	2	
Envers mineurs	28	24	2	0	0	0	0	0	0	2	
Autres	104	76	1	1	0	1	1	0	0	11	
Viols et attentats à la pudeur	1 356	1 176	19	14	9	8	6	4	3	50	
Viol commis par plusieurs personnes	109	76	0	2	0	4	0	1	0	10	
Viol avec circonstances aggravantes	467	419	7	8	4	0	4	2	2	7	
Viol sur mineur de moins de 15 ans	395	354	0	0	4	3	0	0	0	24	
Viol par ascendant ou personne ayant autorité	109	100	2	0	1	0	0	0	0	0	
Viol simple et autres	276	227	10	4	0	1	2	1	1	9	
Vols, recels, destructions	455	386	9	6	1	2	0	3	3	17	
Vol avec port d'arme	280	233	5	4	0	2	0	2	1	13	
Autre vol qualifié	118	106	1	0	1	0	0	1	1	3	
Recel qualifié	19	17	2	0	0	0	0	0	0	0	
Destruction - dégradation	38	30	2	2	0	0	0	0	1	1	
Atteintes à la sûreté publique	7	0	0	0	0	0	0	0	0	0	
Faux-monnayage	0	0	0	0	0	0	0	0	0	0	
Autres atteintes à la sûreté publique	7	0	0	0	0	0	0	0	0	0	
Autres crimes	97	52	2	2	0	0	1	0	0	7	

Tableau 23. Nombre de condamnations selon la nationalité des condamnés et selon la nature de l'infraction

	TOUTES NATIONALITÉS	Français		Etrangers							Italiens	ND et Apatrides
		Ensemble	Algériens	Marocains	Portugais	Tunisiens	Turcs	Zairois	Ensemble			
										Ensemble		
<b>DÉLITS</b> .....	581 854	485 216	10 104	9 903	5 406	4 643	4 387	2 445	1 261	23 441		
Vols, recels .....	97 048	77 213	2 121	1 724	464	647	191	274	180	5 781		
Vol simple .....	24 060	19 514	568	460	146	155	44	92	34	864		
Vol avec effraction.....	4 852	4 188	98	85	26	27	13	4	16	162		
Vol avec violences.....	4 473	3 614	111	105	17	50	14	17	2	304		
Vol avec destruction ou dégradation.....	6 597	5 470	197	179	38	44	8	24	10	268		
Vol avec 1 circonstance aggravante .....	22 019	16 580	460	313	95	130	30	46	25	1 421		
Vol avec 2 ou 3 circonstances aggravantes .....	20 683	16 117	349	298	70	125	25	16	69	2 009		
Recel simple .....	12 271	9 988	311	253	64	103	48	74	18	639		
Recel aggravé .....	2 092	1 742	27	31	8	13	9	1	6	113		
Autres vols.....	1	0	0	0	0	0	0	0	0	1		
<b>Escroqueries, abus de confiance</b> .....	16 428	13 243	256	231	97	106	124	140	58	843		
Escroquerie .....	9 255	7 199	148	115	61	63	82	109	32	429		
Abus de confiance et de blanc-seing.....	3 146	2 780	38	30	25	15	22	6	11	118		
Détournement ou destruction d'objet saisi ou gagé .....	111	83	4	1	2	1	3	0	1	8		
Filouterie d'hôtel.....	198	153	3	6	2	2	2	4	1	9		
Filouterie d'aliments.....	284	242	2	4	1	1	1	0	3	8		
Autres filouteries .....	852	708	7	18	1	8	2	11	2	28		
Extorsion de fonds, chantage.....	2 582	2 078	54	57	5	16	12	10	8	243		
<b>Destructions, dégradations</b> .....	17 451	15 384	208	223	91	80	41	23	14	926		
Destruction d'un bien d'autrui .....	7 104	6 291	95	107	52	45	18	13	6	236		
Destruction d'un bien d'autrui par explosion ou incendie.....	3 107	2 773	35	31	14	6	9	1	4	198		
Destruction d'un bien d'autrui avec effraction .....	4 258	3 715	44	54	13	13	11	4	1	307		
Dégradation d'un monument d'utilité publique .....	2 668	2 318	33	30	10	16	3	5	2	170		
Acte de cruauté sur un animal domestique .....	171	162	1	0	1	0	0	0	0	4		
Autres destructions .....	143	125	0	1	1	0	0	0	1	11		
<b>Circulation routière</b> .....	240 454	207 731	3 265	3 518	2 738	1 695	2 089	1 151	363	7 412		
Conduite en état alcoolique .....	122 546	111 448	936	1 105	1 726	463	387	152	204	2 726		

+

3/10

Tableau 23. Nombre de condamnations selon la nationalité des condamnés et selon la nature de l'infraction

	TOUTES NATIONALITÉS		Français		Etrangers							ND et Apatrides
			Ensemble	Algériens	Marocains	Portugais	Tunisiens	Turcs	Zairois	Italiens		
Délit de fuite.....	3 559	3 194	289	40	61	27	20	19	11	4	76	
Refus d'obtempérer.....	8 981	8 094	624	136	153	53	46	38	16	7	263	
Refus de vérification de l'état alcoolique.....	1 673	1 478	165	20	30	18	16	9	5	5	30	
Conduite malgré suspension du permis.....	22 616	18 851	2 975	488	421	320	230	548	80	35	790	
Défaut de plaques ou fausses plaques.....	762	614	116	16	22	2	4	5	5	5	32	
Conduite sans permis.....	36 129	25 830	8 365	954	984	313	608	657	732	48	1 934	
Conduite en ayant fait usage de stupéfiants.....	12 428	11 662	509	92	128	68	36	35	9	7	257	
Défaut d'assurance.....	31 147	26 048	3 835	576	605	204	267	382	139	48	1 264	
Autres circulation routière.....	613	512	61	7	9	7	5	9	2	0	40	
<b>Transports.....</b>	<b>3 500</b>	<b>1 175</b>	<b>2 090</b>	<b>12</b>	<b>11</b>	<b>264</b>	<b>6</b>	<b>28</b>	<b>2</b>	<b>167</b>	<b>235</b>	
Obstacle au contrôle d'autorisation de transport routier.....	1 379	280	1 021	0	9	150	2	16	0	106	78	
Transport routier sans autorisation.....	646	365	224	9	1	23	4	2	2	13	57	
Infraction en matière de navigation.....	100	92	5	0	0	0	0	0	0	1	3	
Autres.....	1 375	438	840	3	1	91	0	10	0	47	97	
<b>Cheques.....</b>	<b>2 622</b>	<b>2 229</b>	<b>322</b>	<b>26</b>	<b>27</b>	<b>14</b>	<b>16</b>	<b>13</b>	<b>18</b>	<b>2</b>	<b>71</b>	
Contrefaçon de chèques et usage.....	2 018	1 699	259	22	21	8	10	9	14	1	60	
Retrait ou blocage de la provision d'un cheque.....	270	229	35	4	4	2	5	1	0	1	6	
Violation à l'interdiction d'émettre.....	303	277	21	0	2	4	1	2	3	0	5	
Autres.....	31	24	7	0	0	0	0	1	1	0	0	
<b>Travail et sécurité sociale.....</b>	<b>6 125</b>	<b>4 216</b>	<b>1 660</b>	<b>123</b>	<b>144</b>	<b>127</b>	<b>144</b>	<b>406</b>	<b>16</b>	<b>35</b>	<b>249</b>	
Hygiène et sécurité.....	640	540	85	0	3	25	5	25	3	7	15	
Travail illégal.....	4 598	2 939	1 462	96	125	97	133	362	12	28	197	
Entrave aux fonctions de l'inspecteur du travail.....	219	176	39	6	5	2	3	13	0	0	4	
Fraude aux prestations ou cotisations sociales.....	597	500	70	19	10	3	3	6	1	0	27	
Entrave à la représentation des salariés.....	39	36	0	0	0	0	0	0	0	0	3	
Autres.....	32	25	4	2	1	0	0	0	0	0	3	

+

+

Tableau 23. Nombre de condamnations selon la nationalité des condamnés et selon la nature de l'infraction

	TOUTES NATIONALITÉS		Français		Etrangers							ND et Apatrides
	Ensemble	Algériens	Marocains	Portugais	Tunisiens	Turcs	Zairois	Italiens				
Fraudes et contrefaçons .....	939	642	246	25	35	8	7	3	5	6	51	
Tromperie sur la marchandise.....	466	357	83	10	8	5	2	2	1	2	26	
Détention de denrées nuisibles à la santé.....	81	62	17	6	0	2	2	1	0	1	2	
Contrefaçon de marque, modèle ou oeuvre ...	378	210	145	9	27	1	3	0	4	3	23	
Autres fraudes.....	14	13	1	0	0	0	0	0	0	0	0	
<b>Législation sur la concurrence et les prix .....</b>	<b>1 409</b>	<b>1 254</b>	<b>108</b>	<b>9</b>	<b>18</b>	<b>12</b>	<b>4</b>	<b>9</b>	<b>0</b>	<b>4</b>	<b>47</b>	
Publicité mensongère .....	186	156	15	2	3	1	1	0	0	1	15	
Achat ou vente sans facture.....	66	55	10	0	0	0	0	4	0	2	1	
Technique de vente répréhensible.....	400	369	20	2	3	2	0	2	0	1	11	
Prix illicites et autres.....	757	674	63	5	12	9	3	3	0	0	20	
<b>Législation sur les sociétés .....</b>	<b>1 286</b>	<b>976</b>	<b>261</b>	<b>32</b>	<b>23</b>	<b>17</b>	<b>21</b>	<b>76</b>	<b>1</b>	<b>4</b>	<b>49</b>	
Banqueroute.....	467	347	97	5	6	7	5	49	0	1	23	
Gestion et comptabilité délictueuses.....	455	379	61	3	7	7	5	22	0	1	15	
Exercice illégal d'une profession .....	340	228	102	24	10	2	11	5	1	2	10	
Autres .....	24	22	1	0	0	1	0	0	0	0	1	
<b>Ateintes aux finances publiques .....</b>	<b>1 993</b>	<b>1 263</b>	<b>619</b>	<b>87</b>	<b>51</b>	<b>19</b>	<b>34</b>	<b>88</b>	<b>9</b>	<b>29</b>	<b>111</b>	
Fraude à l'impôt .....	777	500	213	13	9	11	21	83	3	4	64	
Infraction douanière .....	773	427	319	68	34	6	8	3	4	18	27	
Autres .....	443	336	87	6	8	2	5	2	2	7	20	
<b>Coups et violences volontaires .....</b>	<b>61 244</b>	<b>51 370</b>	<b>7 559</b>	<b>1 330</b>	<b>1 245</b>	<b>656</b>	<b>617</b>	<b>461</b>	<b>246</b>	<b>101</b>	<b>2 315</b>	
Avec ITT > 8 jours sans circonstance aggravante.....	3 160	2 762	303	51	49	27	24	15	15	2	95	
Avec ITT <= 8 jours avec circonstances aggravantes.....	48 333	40 431	6 041	1 075	994	529	496	362	195	86	1 861	
Avec ITT > 8 jours avec circonstances aggravantes .....	7 489	6 232	975	166	151	81	86	78	25	8	282	
Envers mineur de moins de 15 ans avec incapacité <= 8 jours.....	839	736	70	10	12	7	5	1	1	2	33	
Envers mineur de moins de 15 ans avec incapacité > 8 jours .....	1 109	935	139	23	32	12	4	5	10	1	35	
Autres violences envers mineur .....	314	274	31	5	7	0	2	0	0	2	9	

Tableau 23. Nombre de condamnations selon la nationalité des condamnés et selon la nature de l'infraction

5/10

	TOUTES NATIONALITÉS		Français		Etrangers							ND et Apatrides
			Ensemble	Algériens	Marocains	Portugais	Tunisiens	Turcs	Zairois	Italiens		
Homicides involontaires .....	1 229	1 104	99	5	13	10	3	12	1	5	26	
Par conducteur .....	772	699	61	4	6	9	2	8	1	3	12	
Par conducteur en état alcoolique .....	188	177	9	0	4	0	0	2	0	0	2	
Par accident du travail .....	88	68	14	1	1	1	1	2	0	1	6	
Autres homicides involontaires .....	181	160	15	0	2	0	0	0	0	1	6	
<b>Blessures involontaires .....</b>	<b>7 879</b>	<b>7 037</b>	<b>658</b>	<b>85</b>	<b>78</b>	<b>101</b>	<b>44</b>	<b>58</b>	<b>13</b>	<b>25</b>	<b>184</b>	
Par conducteur .....	5 294	4 673	492	67	64	64	36	45	10	21	129	
Par conducteur en état alcoolique avec ITT<=3mois.....	1 778	1 627	116	14	13	23	5	5	3	3	35	
Par conducteur en état alcoolique avec ITT>3mois .....	188	177	10	0	0	3	0	1	0	0	1	
Par accident du travail avec ITT>3mois .....	136	124	5	1	0	2	0	1	0	0	7	
Autres .....	483	436	35	3	1	9	3	6	0	1	12	
<b>Atteintes à la famille .....</b>	<b>5 501</b>	<b>4 570</b>	<b>656</b>	<b>138</b>	<b>101</b>	<b>73</b>	<b>59</b>	<b>57</b>	<b>6</b>	<b>20</b>	<b>275</b>	
Abandon de famille .....	4 429	3 647	549	118	84	67	53	49	4	20	233	
Non présentation d'enfant .....	907	785	83	16	12	6	4	3	2	0	39	
Abandon de foyer .....	128	119	7	1	1	0	0	1	0	0	2	
Autres .....	37	19	17	3	4	0	2	4	0	0	1	
<b>Atteintes aux moeurs .....</b>	<b>8 883</b>	<b>7 502</b>	<b>1 048</b>	<b>110</b>	<b>93</b>	<b>92</b>	<b>55</b>	<b>33</b>	<b>23</b>	<b>31</b>	<b>333</b>	
Exhibition sexuelle.....	1 529	1 334	162	28	16	20	8	8	6	9	33	
Proxénétisme .....	225	121	99	12	2	1	2	1	0	1	5	
Proxénétisme aggravé .....	250	111	126	4	4	1	0	2	0	1	13	
Agression sexuelle.....	1 488	1 211	216	30	33	19	20	11	7	4	61	
Agression sexuelle avec circonstances aggravantes.....	725	580	104	15	13	10	12	0	5	2	41	
Atteinte sexuelle sur mineur sans circonstance aggravante.....	313	293	17	1	1	3	0	1	1	0	3	
Atteinte ou agression sexuelle sur mineur avec circonstances aggravantes.....	2 832	2 553	149	13	18	28	10	6	4	9	130	
Autres atteintes aux moeurs sur mineur .....	1 227	1 116	78	6	5	9	3	3	0	4	33	

+

6/10

Tableau 23. Nombre de condamnations selon la nationalité des condamnés et selon la nature de l'infraction

	TOUTES NATIONALITÉS		Français		Etrangers							ND et Apatrides
			Ensemble	Algériens	Marocains	Portugais	Tunisiens	Turcs	Zairois	Italiens		
Agression sexuelle par ascendant ou personne ayant autorité.....	178	168	7	0	1	1	1	0	0	0	0	3
Autres atteintes aux moeurs.....	116	15	90	1	0	0	0	0	0	0	1	11
<b>Autres atteintes à la personne .....</b>	<b>12 091</b>	<b>10 510</b>	<b>1 161</b>	<b>228</b>	<b>207</b>	<b>105</b>	<b>97</b>	<b>67</b>	<b>23</b>	<b>18</b>	<b>18</b>	<b>420</b>
Violation de domicile.....	1 136	969	128	21	22	9	11	2	1	2	2	39
Diffamation, discrimination.....	716	628	41	8	7	7	2	0	0	1	1	47
Menaces.....	6 610	5 684	725	169	132	64	60	47	17	10	10	201
Non assistance ou mise en danger d'autrui .....	959	847	70	10	13	7	1	5	1	1	1	42
Détention, séquestration.....	475	376	70	4	13	1	3	5	1	0	0	29
Atteintes à la vie privée .....	2 131	1 952	125	16	20	16	20	8	3	4	4	54
Violation de sépulture .....	64	54	2	0	0	1	0	0	0	0	0	8
<b>Infractions sur les stupéfiants .....</b>	<b>50 099</b>	<b>43 423</b>	<b>4 512</b>	<b>816</b>	<b>972</b>	<b>222</b>	<b>266</b>	<b>164</b>	<b>177</b>	<b>101</b>	<b>101</b>	<b>2 164</b>
Détention, acquisition .....	10 830	9 338	1 025	196	259	50	61	33	45	17	17	467
Usage illicite.....	28 146	25 139	1 760	398	442	109	120	92	52	24	24	1 247
Trafic (import, export) .....	1 710	1 144	512	19	65	17	12	9	13	29	29	54
Commerce, transport .....	7 023	5 753	980	131	166	37	47	27	62	28	28	290
Offre et cession .....	2 237	1 934	209	67	39	8	26	3	4	2	2	94
Aide à l'usage par autrui .....	42	36	5	0	0	0	0	0	0	0	0	1
Autres .....	111	79	21	5	1	1	0	0	1	1	1	11
<b>Autres infractions à la santé publique .....</b>	<b>466</b>	<b>313</b>	<b>143</b>	<b>33</b>	<b>16</b>	<b>7</b>	<b>14</b>	<b>7</b>	<b>6</b>	<b>1</b>	<b>10</b>	<b>10</b>
Réglementation des débits de boissons.....	139	96	43	7	2	2	5	7	5	1	1	0
Exercice illégal d'une profession médicale.....	74	59	13	1	0	1	0	0	1	0	0	2
Autres .....	253	158	87	25	14	4	9	0	0	0	0	8
<b>Police des étrangers, nomades .....</b>	<b>4 677</b>	<b>373</b>	<b>3 964</b>	<b>420</b>	<b>444</b>	<b>36</b>	<b>396</b>	<b>201</b>	<b>76</b>	<b>18</b>	<b>18</b>	<b>340</b>
Entrée ou séjour irrégulier d'un étranger .....	3 694	217	3 199	297	329	26	303	70	63	14	14	278
Interdiction de résidence.....	638	7	582	117	101	7	71	60	13	2	2	49
Réglement sur le travail des étrangers.....	345	149	183	6	14	3	22	71	0	0	0	13
Nomades.....	0	0	0	0	0	0	0	0	0	0	0	0
<b>Commerce et transport d'armes .....</b>	<b>4 936</b>	<b>4 236</b>	<b>492</b>	<b>73</b>	<b>74</b>	<b>39</b>	<b>34</b>	<b>32</b>	<b>13</b>	<b>9</b>	<b>9</b>	<b>208</b>

222

Les condamnations en 2010

+

+



Tableau 23. Nombre de condamnations selon la nationalité des condamnés et selon la nature de l'infraction

	TOUTES NATIONALITÉS		Français		Etrangers							ND et Apatrides
	Ensemble	Algériens	Marocains	Portugais	Tunisiens	Turcs	Zairois	Italiens	ND et Apatrides			
										Ensemble	Algériens	
Port et transport illicites d'arme .....	3 865	423	63	66	28	29	26	12	6	148		
Acquisition ou détention d'arme .....	959	65	7	8	11	4	6	1	3	44		
Fabrication, commerce illicites d'explosifs .....	112	4	3	0	0	1	0	0	0	16		
<b>Infractions militaires .....</b>	<b>906</b>	<b>82</b>	<b>1</b>	<b>0</b>	<b>1</b>	<b>0</b>	<b>0</b>	<b>0</b>	<b>0</b>	<b>26</b>		
Désertion .....	747	82	1	0	1	0	0	0	0	14		
Insoumission et autres .....	159	0	0	0	0	0	0	0	0	12		
<b>Autres atteintes à la sûreté publique .....</b>	<b>1 158</b>	<b>213</b>	<b>24</b>	<b>21</b>	<b>6</b>	<b>6</b>	<b>6</b>	<b>6</b>	<b>11</b>	<b>74</b>		
Législation sur la télécommunication .....	5	0	0	0	0	0	0	0	0	0		
Législation sur les jeux de hasard .....	157	23	8	1	1	2	2	0	1	16		
Association de malfaiteurs .....	569	149	13	15	4	3	4	5	9	29		
Autres atteintes à la sûreté publique .....	427	41	3	5	1	1	0	1	1	29		
<b>Faux en écriture publique ou privée .....</b>	<b>4 275</b>	<b>1 473</b>	<b>129</b>	<b>89</b>	<b>35</b>	<b>75</b>	<b>75</b>	<b>116</b>	<b>14</b>	<b>237</b>		
Faux ou usage de faux en écriture privée .....	1 856	216	28	24	5	13	17	14	3	85		
Falsification de document .....	1 827	846	87	52	18	47	44	68	7	108		
Obtention, usage de document administratif faux ou inexact .....	592	411	14	13	12	15	14	34	4	44		
<b>Atteintes à l'environnement .....</b>	<b>2 875</b>	<b>2 507</b>	<b>17</b>	<b>17</b>	<b>31</b>	<b>21</b>	<b>15</b>	<b>0</b>	<b>21</b>	<b>112</b>		
Travaux ou utilisation illégale des sols .....	611	521	6	3	3	3	2	0	3	22		
Défaut de permis de construire .....	1 408	1 219	122	12	20	11	11	0	13	67		
Infraction en matière de pêche .....	280	267	9	0	1	0	0	0	0	4		
Infraction en matière de chasse .....	163	147	6	0	2	0	0	0	2	10		
Autres .....	413	353	3	2	5	7	2	0	3	9		
<b>Ordre administratif et judiciaire .....</b>	<b>26 380</b>	<b>2 727</b>	<b>531</b>	<b>528</b>	<b>141</b>	<b>196</b>	<b>131</b>	<b>100</b>	<b>24</b>	<b>942</b>		
Outrage à agent de la force publique .....	12 608	1 193	257	269	67	94	48	48	15	444		
Rébellion .....	3 531	2 924	78	72	35	18	20	16	3	130		
Violence sur agent de l'autorité publique .....	1 786	1 512	26	32	9	20	7	9	1	67		
Outrage ou violence à magistrat .....	233	211	3	5	1	1	0	0	0	6		
Corruption de fonctionnaire .....	192	180	4	1	0	1	0	0	0	4		
Usurpation de fonction ou de titre .....	150	127	5	2	0	0	1	0	0	3		

Tableau 23. Nombre de condamnations selon la nationalité des condamnés et selon la nature de l'infraction

	TOUTES NATIONALITÉS		Français		Etrangers							Italiens	ND et Apatrides	
	Ensemble	Algériens	Marocains	Portugais	Tunisiens	Turcs	Zairois							
Refus de restituer un permis de conduire.....	91	76												6
Non exécution d'un TIG ou d'une autre obligation judiciaire .....	3 066	2 655												102
Non respect d'interdiction de séjour .....	97	69												1
Usurpation d'identité .....	715	541												48
Evasion de détenu.....	754	675												8
Dénonciation calomnieuse.....	1 494	1 312												64
Autres ordre administratif et judiciaire.....	1 663	1 458												59
Autres délits.....	0	0												0
<b>CONTRAVENTIONS DE 5e CLASSE.....</b>	<b>43 479</b>	<b>28 917</b>												<b>8 272</b>
<b>Circulation routière .....</b>	<b>14 994</b>	<b>10 214</b>												<b>3 416</b>
Défaut d'assurance .....	91	48												43
Conduite d'un véhicule sans permis.....	3	0												0
Appareil perturbateur d'instrument de la police.....	281	146												44
Grand excès de vitesse.....	13 992	9 563												3 216
Autres .....	627	454												113
<b>Infractions en matière de transports .....</b>	<b>9 810</b>	<b>4 054</b>												<b>2 066</b>
Absence d'autorisation de transport routier....	1 838	938												404
Infraction à la réglementation sur les conditions de travail (transport) .....	3 660	785												799
Autres .....	4 312	2 331												863
<b>Blessures involontaires .....</b>	<b>383</b>	<b>320</b>												<b>46</b>
Par conducteur avec ITT<= 3 mois.....	2	2												0
Avec ITT <= 3 mois (sauf route, travail).....	348	291												40
Par accident du travail avec ITT <=3 mois .....	33	27												6
<b>Coups et violences volontaires .....</b>	<b>9 328</b>	<b>7 322</b>												<b>1 280</b>
Avec ITT <= 8 jours.....	9 328	7 322												1 280
<b>Atteintes aux moeurs .....</b>	<b>0</b>	<b>0</b>												<b>0</b>
Racolage actif .....	0	0												0

Tableau 23. Nombre de condamnations selon la nationalité des condamnés et selon la nature de l'infraction

	TOUTES NATIONALITÉS		Français		Etrangers							ND et Apatrides
			Ensemble	Algériens	Marocains	Portugais	Tunisiens	Turcs	Zairois	Italiens		
Autres atteintes aux personnes.....	169	146	3	0	0	0	0	2	0	0	0	20
<b>Atteintes à l'environnement .....</b>	<b>2 711</b>	<b>2 183</b>	<b>81</b>	<b>10</b>	<b>6</b>	<b>13</b>	<b>3</b>	<b>6</b>	<b>1</b>	<b>7</b>	<b>447</b>	
Infraction en matière de chasse.....	1 110	955	11	0	0	4	0	0	0	4	144	
Abandon d'épaves, d'objets ou d'ordures .....	642	474	34	7	2	8	1	5	1	2	134	
Infraction en matière de pêche .....	83	68	4	0	0	0	0	0	0	0	11	
Autres .....	876	686	32	3	4	1	2	1	0	1	158	
<b>Travail et sécurité sociale .....</b>	<b>432</b>	<b>291</b>	<b>26</b>	<b>3</b>	<b>1</b>	<b>5</b>	<b>3</b>	<b>3</b>	<b>2</b>	<b>1</b>	<b>115</b>	
Infraction à l'assujettissement à la sécurité sociale.....	70	16	0	0	0	0	0	0	0	0	54	
Infraction à la législation sur les congés.....	71	60	0	0	0	0	0	0	0	0	11	
Médecine du travail .....	141	104	14	1	0	2	2	1	1	1	23	
Autres .....	150	111	12	2	1	3	1	2	1	0	27	
<b>Atteintes à l'ordre économique .....</b>	<b>1 418</b>	<b>942</b>	<b>170</b>	<b>23</b>	<b>21</b>	<b>12</b>	<b>20</b>	<b>5</b>	<b>4</b>	<b>4</b>	<b>306</b>	
Transport ou stockage de denrées périssables.....	717	469	86	11	11	3	12	4	1	3	162	
Non respect de l'information du consommateur .....	275	190	15	4	1	0	1	1	2	0	70	
Autres atteintes à l'ordre économique .....	426	283	69	8	9	9	7	0	1	1	74	
<b>Ordre administratif et judiciaire .....</b>	<b>32</b>	<b>26</b>	<b>4</b>	<b>3</b>	<b>0</b>	<b>0</b>	<b>0</b>	<b>0</b>	<b>0</b>	<b>0</b>	<b>2</b>	
Outrage à citoyen chargé d'un ministère public.....	0	0	0	0	0	0	0	0	0	0	0	
Autres .....	32	26	4	3	0	0	0	0	0	0	2	
<b>Atteintes aux biens .....</b>	<b>3 895</b>	<b>3 170</b>	<b>197</b>	<b>39</b>	<b>49</b>	<b>19</b>	<b>12</b>	<b>4</b>	<b>1</b>	<b>2</b>	<b>528</b>	
Dégradation ou détérioration légère d'un bien d'autrui.....	3 852	3 131	197	39	49	19	12	4	1	2	524	
Autres .....	43	39	0	0	0	0	0	0	0	0	4	
<b>Atteintes à la sûreté publique .....</b>	<b>300</b>	<b>244</b>	<b>12</b>	<b>0</b>	<b>4</b>	<b>0</b>	<b>0</b>	<b>1</b>	<b>0</b>	<b>0</b>	<b>44</b>	
Sejour irrégulier d'un ressortissant CEE.....	0	0	0	0	0	0	0	0	0	0	0	
Absence de livret de circulation .....	19	15	0	0	0	0	0	0	0	0	4	
Infractions à la législation sur la télécommunication.....	2	2	0	0	0	0	0	0	0	0	0	

10/10

Tableau 23. Nombre de condamnations selon la nationalité des condamnés et selon la nature de l'infraction

	TOUTES NATIONALITÉS		Etrangers							ND et Apatrides
	Français	Ensemble	Algériens	Marocains	Portugais	Tunisiens	Turcs	Zairois	Italiens	
Autres atteintes à la sûreté publique .....	279	12	0	4	0	0	1	0	0	40
Atteintes à la santé.....	0	0	0	0	0	0	0	0	0	0
Autres contraventions .....	7	0	0	0	0	0	0	0	0	2

Source : ministère de la Justice et des Libertés, Casier judiciaire national, SDSE

Tableau 24. Nombre de condamnations selon l'âge des condamnés et selon la nature de la peine principale

	TOUS ÂGES	moins de 13 ans	de 13 ans à moins de 16	de 16 ans à moins de 18	de 18 ans à moins de 20	de 20 ans à moins de 25	de 25 ans à moins de 30	de 30 ans à moins de 40	de 40 ans à moins de 60	60 ans et plus
<b>TOUTES PEINES</b>	<b>628 052</b>	<b>1 748</b>	<b>21 595</b>	<b>29 179</b>	<b>60 534</b>	<b>130 394</b>	<b>96 764</b>	<b>132 486</b>	<b>138 641</b>	<b>16 711</b>
Détention et réclusion.....	1 147	0	2	20	72	185	190	351	305	22
Emprisonnement .....	305 488	25	6 576	11 283	34 463	66 943	48 793	68 151	63 475	5 779
Ferme .....	89 135	6	815	2 140	9 135	23 524	17 645	21 321	13 821	728
Sursis partiel .....	34 245	0	379	1 397	4 547	8 553	5 803	7 657	5 564	345
Simple .....	5 071	0	74	216	908	1 249	820	1 021	708	75
Probatoire .....	29 174	0	305	1 181	3 639	7 304	4 983	6 636	4 856	270
Sursis total .....	182 108	19	5 382	7 746	20 781	34 866	25 345	39 173	44 090	4 706
Simple .....	117 048	16	3 261	4 678	14 524	23 252	16 157	24 458	27 441	3 261
Probatoire .....	55 759	3	1 916	2 330	4 003	8 898	7 827	13 465	15 889	1 428
TIG .....	9 301	0	205	738	2 254	2 716	1 361	1 250	760	17
Amende .....	224 224	0	527	1 573	17 425	47 096	36 546	50 536	61 473	9 048
Ferme .....	203 962	0	352	1 177	15 717	43 909	34 059	46 045	54 861	7 842
Sursis partiel .....	5 699	0	31	77	468	969	744	1 245	1 842	323
Sursis total .....	14 563	0	144	319	1 240	2 218	1 743	3 246	4 770	883
Peine de substitution .....	62 721	2	990	2 365	8 133	15 447	10 568	12 079	11 559	1 578
Ferme .....	62 641	2	990	2 365	8 122	15 437	10 563	12 064	11 534	1 564
Sursis partiel .....	6	0	0	0	0	1	0	3	1	1
Sursis total .....	74	0	0	0	11	9	5	12	24	13
Mesure éducative .....	25 306	1 466	11 638	12 140	61	0	1	0	0	0
Sanction éducative.....	1 939	136	1 028	768	7	0	0	0	0	0
Dispense de peine .....	7 227	119	834	1 030	373	723	666	1 369	1 829	284

Source : ministère de la Justice et des Libertés, Casier judiciaire national, SDSE

+

Tableau 25. Nombre de femmes condamnées selon l'âge et selon la nature de la peine principale

	TOUS ÂGES	moins de 13 ans	de 13 ans à moins de 16	de 16 ans à moins de 18	de 18 ans à moins de 20	de 20 ans à moins de 25	de 25 ans à moins de 30	de 30 ans à moins de 40	de 40 ans à moins de 60	60 ans et plus
<b>TOUTES PEINES</b>	59 109	199	2 608	2 241	4 022	10 196	8 314	13 357	16 391	1 781
Détention et réclusion.....	57	0	0	2	4	7	6	20	17	1
Emprisonnement .....	26 340	8	665	589	2 161	4 947	3 897	6 420	7 116	537
Ferme .....	3 863	2	133	101	280	851	674	1 042	741	39
Sursis partiel .....	1 721	0	20	40	198	359	290	389	402	23
Simple .....	457	0	5	5	79	110	77	86	87	8
Probatoire .....	1 264	0	15	35	119	249	213	303	315	15
<b>Sursis total .....</b>	<b>20 756</b>	<b>6</b>	<b>512</b>	<b>448</b>	<b>1 683</b>	<b>3 737</b>	<b>2 933</b>	<b>4 989</b>	<b>5 973</b>	<b>475</b>
Simple .....	15 149	6	364	282	1 340	2 927	2 191	3 595	4 096	348
Probatoire .....	5 110	0	133	132	260	680	661	1 314	1 803	127
TIG .....	497	0	15	34	83	130	81	80	74	0
<b>Amende .....</b>	<b>22 876</b>	<b>0</b>	<b>50</b>	<b>78</b>	<b>1 250</b>	<b>4 000</b>	<b>3 445</b>	<b>5 512</b>	<b>7 516</b>	<b>1 025</b>
Ferme .....	18 101	0	31	48	957	3 255	2 831	4 349	5 848	782
Sursis partiel .....	989	0	2	4	56	150	136	221	370	50
Sursis total .....	3 786	0	17	26	237	595	478	942	1 298	193
Peine de substitution .....	5 290	0	62	127	552	1 086	815	1 118	1 354	176
Ferme .....	5 265	0	62	127	546	1 083	814	1 113	1 347	173
Sursis partiel .....	1	0	0	0	0	0	0	1	0	0
Sursis total .....	24	0	0	0	6	3	1	4	7	3
Mesure éducative .....	3 051	159	1 631	1 256	5	0	0	0	0	0
Sanction éducative.....	204	21	100	83	0	0	0	0	0	0
Dispense de peine .....	1 291	11	100	106	50	156	151	287	388	42

Source : ministère de la Justice et des Libertés, Casier judiciaire national, SDSE

+

+

+

Tableau 26. Nombre d'étrangers condamnés selon l'âge et selon la nature de la peine principale

	TOUS ÂGES	moins de 13 ans	de 13 ans à moins de 16	de 16 ans à moins de 18	de 18 ans à moins de 20	de 20 ans à moins de 25	de 25 ans à moins de 30	de 30 ans à moins de 40	de 40 ans à moins de 60	60 ans et plus
<b>TOUTES PEINES</b>	<b>79 829</b>	<b>100</b>	<b>1 283</b>	<b>1 704</b>	<b>4 014</b>	<b>11 883</b>	<b>13 374</b>	<b>24 237</b>	<b>21 364</b>	<b>1 870</b>
Détention et réclusion.....	184	0	1	3	6	35	39	52	47	1
Emprisonnement .....	42 608	6	477	722	2 804	7 462	7 854	12 999	9 622	662
Ferme .....	16 370	4	128	225	1 061	3 173	3 417	5 088	3 151	123
Sursis partiel .....	3 723	0	26	94	282	684	651	1 125	826	35
Simple .....	1 222	0	7	24	91	252	262	360	217	9
Probatoire .....	2 501	0	19	70	191	432	389	765	609	26
<b>Sursis total .....</b>	<b>22 515</b>	<b>2</b>	<b>323</b>	<b>403</b>	<b>1 461</b>	<b>3 605</b>	<b>3 786</b>	<b>6 786</b>	<b>5 645</b>	<b>504</b>
Simple .....	17 994	2	235	272	1 226	3 073	3 202	5 342	4 242	400
Probatoire .....	3 983	0	81	105	137	392	510	1 331	1 324	103
TIG .....	538	0	7	26	98	140	74	113	79	1
<b>Amende .....</b>	<b>29 481</b>	<b>0</b>	<b>25</b>	<b>56</b>	<b>873</b>	<b>3 548</b>	<b>4 475</b>	<b>9 240</b>	<b>10 181</b>	<b>1 083</b>
Ferme .....	26 944	0	19	41	769	3 231	4 074	8 473	9 366	971
Sursis partiel .....	517	0	0	2	14	52	72	171	179	27
Sursis total .....	2 020	0	6	13	90	265	329	596	636	85
<b>Peine de substitution .....</b>	<b>5 210</b>	<b>1</b>	<b>37</b>	<b>85</b>	<b>315</b>	<b>788</b>	<b>892</b>	<b>1 699</b>	<b>1 299</b>	<b>94</b>
Ferme .....	5 206	1	37	85	315	786	892	1 699	1 297	94
Sursis partiel .....	0	0	0	0	0	0	0	0	0	0
Sursis total .....	4	0	0	0	0	2	0	0	2	0
Mesure éducative .....	1 506	78	672	752	4	0	0	0	0	0
Sanction éducative.....	88	10	44	34	0	0	0	0	0	0
Dispense de peine .....	752	5	27	52	12	50	114	247	215	30

Source : ministère de la Justice et des Libertés, Casier judiciaire national, SDSE

+

Tableau 27. Nombre de condamnés à des peines privatives de liberté selon l'âge et selon le quantum de la peine

	TOUS ÂGES	moins de 13 ans	de 13 ans à moins de 16	de 16 ans à moins de 18	de 18 ans à moins de 20	de 20 ans à moins de 25	de 25 ans à moins de 30	de 30 ans à moins de 40	de 40 ans à moins de 60	60 ans et plus
<b>TOUTES PEINES</b>	<b>306 635</b>	<b>25</b>	<b>6 578</b>	<b>11 303</b>	<b>34 535</b>	<b>67 128</b>	<b>48 983</b>	<b>68 502</b>	<b>63 780</b>	<b>5 801</b>
Détention et réclusion .....	1 147	0	2	20	72	185	190	351	305	22
de 5 ans à moins de 10 ans ..	0	0	0	0	0	0	0	0	0	0
de 10 ans à moins de 20 ans	943	0	2	19	64	155	161	281	243	18
20 ans et plus .....	188	0	0	1	7	29	27	66	55	3
perpétuité .....	16	0	0	0	1	1	2	4	7	1
<b>Emprisonnement ferme .....</b>	<b>123 380</b>	<b>6</b>	<b>1 194</b>	<b>3 537</b>	<b>13 682</b>	<b>32 077</b>	<b>23 448</b>	<b>28 978</b>	<b>19 385</b>	<b>1 073</b>
moins de 10 jours .....	317	0	23	79	32	63	42	50	26	2
de 10 jours à moins de 1 mois .....	2 159	0	127	303	231	490	359	389	242	18
de 1 mois à moins de 2 mois	14 465	2	286	789	1 626	3 762	2 649	3 170	2 061	120
de 2 mois à moins de 3 mois	19 535	1	248	649	2 074	5 090	3 694	4 535	3 077	167
de 3 mois à moins de 6 mois	34 763	1	262	821	3 665	8 939	6 694	8 383	5 723	275
de 6 mois à moins de 1 an .....	25 221	2	134	525	3 030	6 711	4 713	6 019	3 894	193
de 1 an à moins de 3 ans .....	21 497	0	101	307	2 544	5 776	4 148	5 094	3 318	209
de 3 ans à moins de 5 ans .....	3 542	0	8	37	344	876	786	859	591	41
de 5 ans à moins de 10 ans ..	1 780	0	4	24	129	358	347	447	427	44
de 10 ans à moins de 20 ans	101	0	1	3	7	12	16	32	26	4
20 ans et plus .....	0	0	0	0	0	0	0	0	0	0
<b>Emprisonnement avec sursis total .....</b>	<b>182 108</b>	<b>19</b>	<b>5 382</b>	<b>7 746</b>	<b>20 781</b>	<b>34 866</b>	<b>25 345</b>	<b>39 173</b>	<b>44 090</b>	<b>4 706</b>
simple .....	117 048	16	3 261	4 678	14 524	23 252	16 157	24 458	27 441	3 261
probatoire .....	55 759	3	1 916	2 330	4 003	8 898	7 827	13 465	15 889	1 428
TIG .....	9 301	0	205	738	2 254	2 716	1 361	1 250	760	17

Source : ministère de la Justice et des Libertés, Casier judiciaire national, SDSE

+

+

+



+

Tableau 28. Nombre de femmes condamnées à des peines privatives de liberté selon l'âge et selon le quantum de la peine

	TOUS ÂGES	moins de 13 ans	de 13 ans à moins de 16	de 16 ans à moins de 18	de 18 ans à moins de 20	de 20 ans à moins de 25	de 25 ans à moins de 30	de 30 ans à moins de 40	de 40 ans à moins de 60	60 ans et plus
<b>TOUTES PEINES</b>	26 397	8	665	591	2 165	4 954	3 903	6 440	7 133	538
Détention et réclusion .....	57	0	0	2	4	7	6	20	17	1
de 5 ans à moins de 10 ans ..	0	0	0	0	0	0	0	0	0	0
de 10 ans à moins de 20 ans	49	0	0	2	4	6	5	15	16	1
20 ans et plus .....	8	0	0	0	0	1	1	5	1	0
perpétuité .....	0	0	0	0	0	0	0	0	0	0
<b>Emprisonnement ferme .....</b>	<b>5 584</b>	<b>2</b>	<b>153</b>	<b>141</b>	<b>478</b>	<b>1 210</b>	<b>964</b>	<b>1 431</b>	<b>1 143</b>	<b>62</b>
moins de 10 jours .....	19	0	4	3	1	2	1	5	3	0
de 10 jours à moins de 1 mois .....	161	0	15	18	16	27	19	38	25	3
de 1 mois à moins de 2 mois	821	0	48	30	76	175	146	222	120	4
de 2 mois à moins de 3 mois	926	0	38	28	76	205	157	232	182	8
de 3 mois à moins de 6 mois	1 430	1	33	34	128	291	262	372	291	18
de 6 mois à moins de 1 an .....	1 146	1	8	18	104	265	201	274	262	13
de 1 an à moins de 3 ans .....	926	0	6	6	69	209	154	243	224	15
de 3 ans à moins de 5 ans .....	91	0	1	3	6	22	11	27	20	1
de 5 ans à moins de 10 ans ..	58	0	0	1	2	14	13	13	15	0
de 10 ans à moins de 20 ans	6	0	0	0	0	0	0	5	1	0
20 ans et plus .....	0	0	0	0	0	0	0	0	0	0
<b>Emprisonnement avec sursis</b>										
<b>total .....</b>	<b>20 756</b>	<b>6</b>	<b>512</b>	<b>448</b>	<b>1 683</b>	<b>3 737</b>	<b>2 933</b>	<b>4 989</b>	<b>5 973</b>	<b>475</b>
simple .....	15 149	6	364	282	1 340	2 927	2 191	3 595	4 096	348
probatoire .....	5 110	0	133	132	260	680	661	1 314	1 803	127
TIG .....	497	0	15	34	83	130	81	80	74	0

Source : ministère de la Justice et des Libertés, Casier judiciaire national, SDSE

+

+

+

+

Tableau 29. Nombre d'étrangers condamnés à des peines privatives de liberté selon l'âge et selon le quantum de la peine

	TOUS ÂGES	moins de 13 ans	de 13 ans à moins de 16	de 16 ans à moins de 18	de 18 ans à moins de 20	de 20 ans à moins de 25	de 25 ans à moins de 30	de 30 ans à moins de 40	de 40 ans à moins de 60	60 ans et plus
<b>TOUTES PEINES</b>	42 792	6	478	725	2 810	7 497	7 893	13 051	9 669	663
Détention et réclusion .....	184	0	1	3	6	35	39	52	47	1
de 5 ans à moins de 10 ans ..	0	0	0	0	0	0	0	0	0	0
de 10 ans à moins de 20 ans	148	0	1	3	4	29	34	40	36	1
20 ans et plus .....	33	0	0	0	2	6	5	11	9	0
perpétuité .....	3	0	0	0	0	0	0	1	2	0
<b>Emprisonnement ferme .....</b>	<b>20 093</b>	<b>4</b>	<b>154</b>	<b>319</b>	<b>1 343</b>	<b>3 857</b>	<b>4 068</b>	<b>6 213</b>	<b>3 977</b>	<b>158</b>
moins de 10 jours .....	56	0	3	4	4	10	10	17	8	0
de 10 jours à moins de 1 mois .....	334	0	22	21	28	54	66	95	46	2
de 1 mois à moins de 2 mois	2 371	1	42	68	166	437	486	735	419	17
de 2 mois à moins de 3 mois	2 998	0	28	59	184	602	610	943	550	22
de 3 mois à moins de 6 mois	5 611	1	33	81	327	1 099	1 103	1 759	1 176	32
de 6 mois à moins de 1 an .....	3 842	2	15	44	282	772	751	1 174	773	29
de 1 an à moins de 3 ans .....	3 614	0	8	35	275	687	739	1 096	743	31
de 3 ans à moins de 5 ans .....	796	0	2	2	55	124	195	247	160	11
de 5 ans à moins de 10 ans ..	451	0	1	5	21	70	106	141	94	13
de 10 ans à moins de 20 ans	20	0	0	0	1	2	2	6	8	1
20 ans et plus .....	0	0	0	0	0	0	0	0	0	0
<b>Emprisonnement avec sursis total .....</b>	<b>22 515</b>	<b>2</b>	<b>323</b>	<b>403</b>	<b>1 461</b>	<b>3 605</b>	<b>3 786</b>	<b>6 786</b>	<b>5 645</b>	<b>504</b>
simple .....	17 994	2	235	272	1 226	3 073	3 202	5 342	4 242	400
probatoire .....	3 983	0	81	105	137	392	510	1 331	1 324	103
TIG .....	538	0	7	26	98	140	74	113	79	1

Source : ministère de la Justice et des Libertés, Casier judiciaire national, SDSE

+

+

## **ANNEXES**



## 1. Le Casier judiciaire

### 1.1 Historique

Une statistique des condamnations repose actuellement sur une source unique : le Casier judiciaire. Une présentation détaillée du contenu et du fonctionnement de celui-ci permet de mieux comprendre les caractéristiques et les choix méthodologiques de son exploitation statistique.

Parce que la récidive est une circonstance d'aggravation de la sanction pénale, il importe pour les tribunaux d'être exactement renseignés sur le passé pénal d'un délinquant avant de prononcer une condamnation.

À cette fin a été institué en 1848 le Casier judiciaire, avec pour mission la tenue d'un fichier centralisant les renseignements relatifs au passé pénal d'un individu. Ce casier était alors tenu manuellement par les tribunaux de grande instance (TGI), qui géraient chacun en ce qui le concernait les fiches afférentes aux personnes nées dans leur ressort territorial. Pour les personnes nées à l'étranger, un fichier spécifique existait à Nantes.

En 1980 a été institué sur ce site, le Casier judiciaire national automatisé (CJN). La reprise par ce dernier de la gestion de tous les casiers manuels précédemment tenus en métropole a été achevée au 1<sup>er</sup> janvier 1984.

Le contenu du Casier judiciaire s'est fréquemment modifié depuis sa création. Il a dû d'une part s'adapter aux modifications touchant à sa mission originelle de preuve de récidive légale, d'autre part, prendre en compte les finalités nouvelles qui lui ont été progressivement dévolues : par exemple informer les administrations (par délivrance du bulletin no 2) sur la moralité des personnes, et sur les incapacités, déchéances et interdictions pouvant les frapper.

### 1.2 Contenu actuel

Conformément aux dispositions de l'article 768 du Code de procédure pénale, le casier général mémorise :

- les condamnations contradictoires ainsi que les condamnations par défaut, non frappées d'opposition, prononcées pour crime, délit ou contravention de la cinquième classe, ainsi que les déclarations de culpabilité assorties d'une dispense de peine ou d'un ajournement du prononcé de la peine ;
- les condamnations contradictoires ou par défaut, non frappées d'opposition, pour les contraventions des quatre premières classes dès lors qu'est prise, à titre principal ou complémentaire, une mesure d'interdiction, de déchéance ou d'incapacité ;
- les décisions prononcées à l'égard des mineurs délinquants ;
- les décisions disciplinaires prononcées par l'autorité judiciaire ou par une autorité administrative lorsqu'elles entraînent ou édictent des incapacités ;
- les jugements prononçant la liquidation judiciaire, la faillite personnelle ou l'interdiction de diriger ou gérer une entreprise ;
- tous les jugements prononçant la déchéance de l'autorité parentale ou le retrait de tout ou partie des droits y attachés ;
- les arrêtés d'expulsion pris contre les étrangers ;

- les condamnations prononcées par les juridictions étrangères qui, en application d'une convention ou d'un accord internationaux, ont fait l'objet d'un avis aux autorités françaises ou ont été exécutées en France à la suite du transfèrement des personnes condamnées ;

- les compositions pénales, dont l'exécution a été constatée par le procureur de la République ;

- les jugements ou arrêts de déclaration d'irresponsabilité pénale pour cause de trouble mental, lorsqu'une hospitalisation d'office a été ordonnée ou lorsqu'une ou plusieurs des mesures de sûreté ont été prononcées.

En outre, selon les prescriptions du Code de procédure pénale (article 769 essentiellement), le casier reçoit aussi les décisions postérieures aux condamnations constituant des mises à jour concernant leur exécution. En particulier, il est fait mention sur les fiches du casier judiciaire :

- des peines ou dispenses de peines prononcées après ajournement du prononcé de la peine ;

- des grâces, commutations ou réductions de peines ;

- des décisions qui suspendent ou qui ordonnent l'exécution d'une première condamnation ;

- des décisions adaptant à la loi française une peine prononcée à l'étranger ou réglant les incidents contentieux relatifs à l'exécution d'une peine privative de liberté restant à subir en France ;

- des décisions de libération conditionnelle et de révocation ;
- des décisions de surveillance judiciaire et de réincarcération ;

- des décisions de surveillance de sûreté (et de leur renouvellement) ;

- des décisions de rétention de sûreté (et de leur renouvellement) ;

- des décisions de suspension de peine ;

- des réhabilitations ;

- des décisions qui rapportent ou suspendent les arrêtés d'expulsion ;

- de la date de l'expiration de la peine et du paiement de l'amende ;

- des décisions de relèvement (art. R 69 CPP) ;

- des décisions de dispense d'inscriptions aux B2 et B3 ;

- des décisions de retrait des fiches de condamnations concernant des mineurs ou des jeunes majeurs (art. 770 CPP).

Y sont également enregistrés les avis relatifs aux mandats d'arrêt et aux peines privatives de liberté non exécutées.

### 1.3 Les délais d'approvisionnement du Casier judiciaire

Entre le prononcé d'une décision et le moment où les renseignements la concernant sont publiés, on distingue plusieurs étapes : le délai judiciaire, le délai administratif, le délai de traitement.

#### ■ Le délai judiciaire

Ce délai comprend le délai de signification dans le cas de décision non contradictoire, et le délai nécessaire pour que le jugement soit considéré comme définitif.

Les délais diffèrent selon le mode de jugement.

#### *Jugement contradictoire*

date définitive = date de jugement + 20 jours

#### *Jugement à signifier*

a / si la signification a lieu avant l'expiration du délai d'appel du Procureur Général (20 jours) :

date définitive = date de jugement + 20 jours

b / si la date de signification est postérieure à l'expiration du délai d'appel du Procureur Général (20 jours) :

date définitive = date de jugement + délai de signification + 10 jours

### ■ Le délai administratif

Ce délai est le temps qui s'écoule entre la date où la condamnation devient définitive et l'envoi de la fiche au Casier judiciaire.

L'article R-66 du Code de Procédure pénale fixe les conditions de l'envoi des condamnations.

#### *Jugement contradictoire*

date d'envoi = date définitive + 15 jours

#### *Jugement à signifier*

date d'envoi = date de la signification + 15 jours

### ■ Le délai de traitement

Ce délai représente le temps nécessaire à la saisie d'une fiche au Casier judiciaire.

### ■ Le délai total

On compte en moyenne six mois de délai entre la décision que rend une juridiction et son enregistrement au Casier judiciaire.

Le délai de signification, qui n'est qu'une étape intermédiaire, est en moyenne de quatre mois mais s'étend parfois jusqu'à trente mois.

Compte tenu des disparités observées autour de ce délai moyen, la majorité des condamnations prononcées une année donnée n'est rassemblée qu'à la fin de la deuxième année suivante.

Si les décisions par défaut sont moins rapidement inscrites au Casier judiciaire que les décisions contradictoires (pour celles-ci, il n'y a pas de délai de signification), cela ne suffit pas à expliquer l'étalement dans le temps de l'inscription des condamnations.

L'encombrement de certains tribunaux ou certaines difficultés d'organisation peuvent entre autres retarder les délais de transmission.

## 2. L'exploitation statistique

### 2.1 Constitution du fichier statistique

Le fichier statistique se constitue au fur et à mesure de l'approvisionnement du CJN. Pour chaque fiche relevant

de l'article 768 du CPP, le Casier judiciaire crée un duplicata anonyme sur support magnétique, qu'il réserve pour la statistique. Au début de chaque mois, il transfère à la SDSE l'ensemble des duplicata du mois précédent.

Dès sa réception, ce fichier mensuel brut est transformé en un fichier mensuel tabulable grâce à un certain nombre d'opérations telles que :

- élimination des informations demandées initialement au Casier judiciaire, mais non retenues dans le champ statistique actuel (exemple : confusion de peine sur requête) ;
- hiérarchisation des peines (ou mesures) pour toutes les décisions en comportant au moins deux ;
- affectation des codes de nomenclature pour les natures d'infractions et les mesures par exemple ;
- calcul de certaines variables (exemple : âge, délais de procédure) ;
- structuration du fichier pour le rendre propre à être exploitable sous le logiciel statistique utilisé.

### 2.2 Champ

L'EXPLOITATION statistique du Casier judiciaire prend en compte les renseignements inscrits *ab initio* sur les fiches (cf. page 239) établies au titre de l'article 768 du CPP, à l'exclusion du 4°, afférent aux décisions disciplinaires (dont la mention transcrite uniquement en clair nécessiterait une codification non encore envisagée).

Le champ de la statistique comprend donc les condamnations prononcées par les juridictions pour crimes, délits et contraventions de 5<sup>e</sup> classe.

La partie qui demeure hors champ comprend :

- ▶ les compositions pénales
- ▶ les contraventions de 4<sup>e</sup> classe qui font l'objet d'une inscription au casier judiciaire ;
- ▶ tout ce qui est enregistré dans le casier général automatisé au titre des mises à jour, conformément à l'article 769 du CPP ;
- ▶ les fiches "alertes".

### 2.3 Unités de compte

#### ■ La condamnation

Il s'agit de la décision rendue à l'encontre d'une personne déclarée coupable par une juridiction. Cette décision, ou condamnation, peut comporter plusieurs peines et sanctionner plusieurs infractions. Dans ce cas on détermine une infraction et une peine, dites principales, et des infractions et des peines, dites associées -encadré 1-.

L'étude des condamnations porte sur l'infraction principale sanctionnée, et sur la peine principale prononcée.

L'unité de compte "condamnation" permet de mesurer une partie de l'activité des juridictions : les condamnations frappées d'appel, n'y figurent pas ainsi que les relaxes et les acquittements.

#### ■ L'infraction

L'utilisation de cette unité permet d'observer l'ensemble des infractions sanctionnées par les juridictions au cours d'une année, qu'elles soient principales ou associées.

On peut ainsi étudier les associations d'infractions au sein d'une même condamnation, et analyser les conséquences de la multiplicité des infractions sur la décision.

Ces deux unités de compte "infraction" et "condamnation" sont souvent utilisées de pair, afin d'isoler les condamnations à infraction unique des condamnations à infractions multiples -encadré 2-.

### ■ La peine

Cette unité permet d'étudier l'ensemble des peines prononcées par les juridictions au cours d'une année, qu'elles soient principales ou associées.

Les deux unités de compte "peine" et "condamnation" sont utilisées de pair afin de séparer les condamnations à peine unique des condamnations à peines multiples.

### ■ Le condamné

L'unité "condamné" sert à comptabiliser l'ensemble des personnes condamnées sur une année par les juridictions. Un individu peut, en effet, être condamné plusieurs fois au cours d'une même année pour des infractions différentes ou de même nature.

Cette notion est utilisée en particulier pour des études sur la récidive.

Exemple : un individu a été condamné deux fois au cours de l'année "n".

La première condamnation porte sur deux infractions, une principale et une associée ; elle a été sanctionnée par une peine principale et une peine associée.

La deuxième condamnation, comporte une seule infraction, et a été sanctionnée par deux peines, une principale et une associée.

Dans cet exemple on comptabilise : 1 individu, 2 condamnations, 3 infractions et 4 peines.

## 2.4 Définitions

### ■ Nature de l'infraction

Le contentieux pénal définit l'infraction à l'aide d'une table des natures d'infraction (NATINF) qui répertorie plus de 12 000 incriminations différentes.

En moyenne, 1 800 postes sont utilisés au cours d'une année. Pour des raisons d'analyse statistique et de publication, ces postes ont été regroupés en une nomenclature de 200 rubriques, organisées sur trois niveaux d'agrégation présentant les infractions les plus graves et les plus fréquentes (voir annexe 2).

### ■ Nature de la peine

Le législateur édicte un barème général des peines qui constitue une garantie contre l'arbitraire du juge, car celui-ci ne pourra pas condamner au-delà du maximum fixé par la loi. Dans ce cadre le juge dispose d'une certaine latitude pour prononcer la sanction, en prenant en considération la possibilité de réinsertion du délinquant comme l'étendue de sa culpabilité. Dans un certain nombre de cas, il peut aussi décider que l'emprisonnement sera subi sous le régime de la semi-liberté, ou bien assorti de sursis, ou même remplacé par une peine alternative. Il peut également, sous certaines conditions, dispenser de peine le coupable. De surcroît, beaucoup de peines complémentaires étant facultatives sont laissées à la discrétion du juge.

Le juge dispose de différents types de peines pour sanctionner une infraction. Des peines de type traditionnel comme :

*les peines privatives de liberté :*

- la réclusion criminelle est une peine perpétuelle ou à temps (art. 131-1 du Code pénal).  
À temps, sa durée est comprise entre 10 et 30 ans.
- l'emprisonnement, dont la durée ne peut pas dépasser dix ans (art. 131-4 du Code pénal), s'accompagne le cas échéant de peines complémentaires facultatives (interdiction de séjour, privation de certains droits civils, civiques et de famille, interdiction d'exercer une profession).

Le tribunal qui prononce une condamnation à l'emprisonnement peut ordonner qu'il sera sursis à l'exécution de cette peine. Le sursis peut être simple, assorti du placement du condamné sous le régime de la mise à l'épreuve ou de l'obligation d'accomplir un travail d'intérêt général. Le sursis implique la suspension totale ou partielle de l'exécution de la peine. Le sursis simple est révocable en cas de nouvelle condamnation à une peine criminelle ou correctionnelle sans sursis, pour crime ou délit de droit commun. La condamnation est réputée non avenue si la révocation n'a pas lieu dans un délai de cinq ans. Le sursis probatoire est la combinaison du sursis à l'emprisonnement et de la mise à l'épreuve. Celle-ci soumet le condamné à des mesures de surveillance, d'assistance et à des obligations particulières.

*l'amende* : c'est une peine qui consiste dans l'obligation imposée au condamné de payer une somme d'argent. Elle est applicable en matière criminelle, en accompagnement d'une autre peine (assez rare), en matière correctionnelle comme peine principale, au même titre que l'emprisonnement. En matière de contraventions, c'est la peine principale la plus fréquente ; son montant varie selon la classe de la contravention. En toutes matières, l'amende peut-être assortie du sursis.

La juridiction de jugement dispose aussi de peines d'un type nouveau qui se substituent à des peines traditionnelles ou qui les complètent. On peut citer :

*le travail d'intérêt général* : lorsqu'un délit est puni d'emprisonnement, le tribunal peut prescrire, à titre de peine principale, un travail d'intérêt général. Le condamné accomplit, au profit d'une collectivité publique, d'un établissement public ou d'une association, un travail non rémunéré, et d'une durée qui ne peut pas être inférieure à 40 heures, ni supérieure à 210 heures.

*les peines privatives ou restrictives de droit (peines de substitution)* : l'article 131-6 du Code pénal permet aux tribunaux de prononcer à titre principal, pour les délits, des mesures se substituant à de courtes peines d'emprisonnement. Ce sont essentiellement des annulations ou suspensions de permis de conduire, des confiscations, et des interdictions professionnelles (cf. annexe 3, page 250).

*les peines complémentaires* : certains crimes et délits peuvent en outre être sanctionnés par des mesures qui ont pour objet l'interdiction, la déchéance, l'incapacité ou le retrait d'un droit, l'immobilisation ou la confiscation d'un objet, la fermeture d'un établissement et l'affichage de la décision (art. 131-10 du Code pénal). La liste de ces mesures est fournie à l'annexe 3. Des peines complémentaires sont également prévues pour les contraventions (art. 131-16 du Code pénal).

Les mesures encourues à titre complémentaire peuvent



## Encadré 1. Détermination de l'infraction principale et de la peine principale

### Infraction principale

C'est la première infraction inscrite sur la fiche du Casier judiciaire, dans la catégorie la plus grave.

Cette définition a été retenue car les juridictions n'ont pas toutes la même pratique de remplissage des fiches destinées au Casier judiciaire. Si la plupart inscrivent les infractions dans l'ordre de gravité décroissant, certaines les notent plutôt en suivant l'ordre chronologique de constatation des faits.

### Peine principale

Sauf dans le cas de dispense de peine, c'est la peine la plus grave prononcée pour les infractions de la catégorie la plus grave.

Elle est déterminée après l'infraction principale :

- Les peines sont classées suivant l'ordre ci-dessous :
  - Dispense de peine
  - Détention criminelle
  - Réclusion criminelle

- Emprisonnement pour crime
- Amende pour crime
- Emprisonnement pour délit
- Mesures de substitution (y compris jours-amendes)
- Mesure éducative
- Amende pour délit
- Amende pour contravention
- Mesure complémentaire

*La notion de peine principale n'a de sens que pour les besoins de la statistique. En réalité, la sanction prononcée est réputée commune et forme un tout, même si elle comprend plusieurs peines. Elle s'applique à l'ensemble des infractions de la condamnation.*

### Infraction associée

Infraction qui n'est pas l'infraction principale

### Peine associée

Peine qui n'est pas la peine principale.

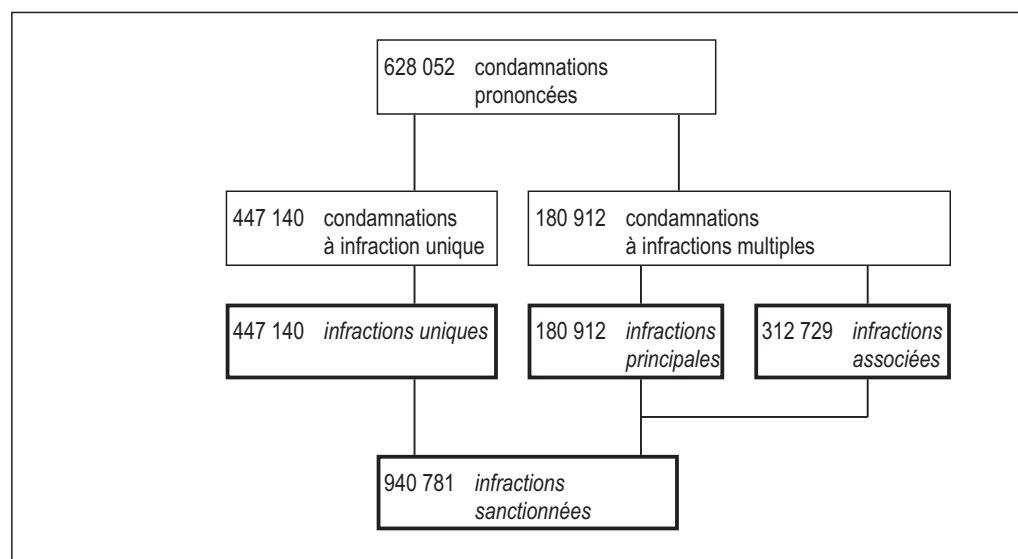
être prononcées à titre principal (art. 131-11 et 131-18 du Code pénal).

Le juge peut prononcer à l'encontre des mineurs des *mesures éducatives* plus appropriées que les peines (ordonnance du 2 février 1945 relative à l'enfance délinquante) : les juridictions pour mineurs prononcent suivant les cas les mesures de protection, d'assistance, de surveillance et d'éducation qui semblent appropriées. Les mesures éducatives susceptibles d'être ordonnées sont variées et adaptées à chaque cas particulier (cf. annexe 3). Les plus fréquentes sont : l'amonestation ; la remise aux parents, tuteur, gardien ou à

une personne digne de confiance ; le placement dans un établissement public ou privé habilité, médical ou d'éducation ou de formation professionnelle ou dans un internat pour mineurs délinquants ; la remise à l'aide sociale à l'enfance.

Enfin le prévenu peut être dispensé de peine en matière de délit ou de contravention s'il apparaît que son reclassement est acquis, et le dommage réparé. Si les conditions prévues sont seulement en voie de réalisation, il peut y avoir ajournement du prononcé de la peine, de façon à permettre l'application, le cas échéant, de la dispense de peine.

## Encadré 2. Condamnations et infractions en 2010<sup>P</sup>





### FICHE à classer au CASIER JUDICIAIRE

Nom \_\_\_\_\_

Prénoms \_\_\_\_\_ Sexe

Naissance Date \_\_\_\_\_  
Lieu \_\_\_\_\_  
Filiation \_\_\_\_\_

Domicile \_\_\_\_\_

Situation fam<sup>le</sup>  Nombre enfants  Nationalité \_\_\_\_\_

Situation mil<sup>e</sup> \_\_\_\_\_ Profession \_\_\_\_\_

**Tribunal de  
GRANDE INSTANCE**

de \_\_\_\_\_

jugement  
du

*Pour extrait conforme  
Le Greffier en chef*

contrad.  contrad. à signifier  défaut  itératif défaut

**PROCÉDURE**

Décision signifiée le       à \_\_\_\_\_  
 Accusé de recep. signé le        
 sur  opposition  modif mesure  ajournement  voir infra\*  
 à décision du        
 Détention provisoire du       au        
 du       au

Vu  
Le Procureur de la République

contrainte par corps  
expirée le :

NAT.	Durée ou Montant	dont sursis	M.A.E.

Date fin d'exécution : \_\_\_\_\_

**DÉCISION**

NATINF

**INFRACTIONS : NATURE - DATE - TEXTES**

★

## Nomenclature des infractions

## Nomenclature des infractions

Les infractions pénales sont codifiées dans une table détaillée, la NATINF qui comporte plus de 12 000 positions dont près de 2 000 sont utilisées chaque année pour qualifier les infractions sanctionnées dans les condamnations.

Cette table très détaillée ne permet pas une restitution statistique. Une nomenclature en 200 postes a donc été construite pour regrouper par grandes catégories d'infraction et grands domaines de contentieux les postes NATINF.

La table de correspondance présentée ici donne le détail des postes de la nomenclature de diffusion et permet ainsi de repérer le contenu des postes "autres" qui regroupent souvent un nombre important de secteurs à effectifs faibles.

Positions utilisées pour cette publication	Positions détaillées
--	----------------------

## CRIMES

## HOMICIDES VOLONTAIRES

Meurtre .....	Meurtre simple
Assassinat .....	Assassinat
Meurtre sur mineur de moins de 15 ans .....	Meurtre sur mineur de moins de 15 ans
Autres .....	Parricide Empoisonnement Meurtre accompagné d'un crime ou délit

## COUPS ET VIOLENCES VOLONTAIRES

Mort non intentionnelle .....	Coups ou violences volontaires ayant entraîné la mort
Infirmité permanente .....	Coups ou violences volontaires suivis d'infirmité permanente avec une circonstance aggravante Coups ou violences volontaires ayant entraîné une infirmité permanente
Envers mineurs .....	Violences envers mineur par ascendant, mort ou infirmité permanente Violences envers mineur par des tiers avec infirmité permanente ou mort Violences habituelles envers mineur avec infirmité permanente ou mort
Autres .....	Atteintes au statut juridique de l'enfant Enlèvement de mineur avec fraude ou violence Abandon d'enfant Coups ou violences volontaires suivis d'ITT <sup>1</sup> > 8 jours avec circonstance aggravante Emploi de tortures ou actes de barbarie pour l'exécution de crime ou d'un délit Castration Administration de substance nuisible Arrestation, détention ou séquestration avec circonstance aggravante Détention ou séquestration supérieure ou égale à 7 jours Détention ou séquestration inférieure à 7 jours Violences sur personnes concourant à la justice

## VIOLS

Commis par plusieurs personnes .....	Viol commis par plusieurs personnes
Avec circonstances aggravantes .....	Viol commis sous la menace d'une arme Viol avec plusieurs circonstances aggravantes Viol sur personne vulnérable Viol suivi de mort, mutilation ou torture Agression sexuelle avec blessure ou lésion
Sur mineurs de moins de 15 ans .....	Viol sur mineur de 15 ans Agression sexuelle avec violence sur mineur de 15 ans Agression sexuelle sur mineur de 15 ans par ascendant Agression sexuelle sur mineur de 15 ans sans violence Agression sexuelle sur mineur de plus de 15 ans par ascendant
Viol par ascendant ou personne ayant autorité .....	Viol commis par ascendant ou personne abusant de son autorité
Viols simples et autres .....	Viol sans circonstance aggravante

1. Incapacité totale de travail

Positions utilisées pour cette publication	Positions détaillées
--	----------------------

## VOLS, RECELS, DESTRUCTION

Vol avec port d'armes.....	Vol avec port d'arme
Autres vols qualifiés.....	Vol qualifié avec 3 ou 4 circonstance aggravantes Vol avec violence et incapacité totale de travail supérieure à 8 jours Vol avec violence commis en bande organisée Vol avec violence Vol à l'aide d'une effraction
Recel qualifié.....	Recel aggravé
Destruction - dégradation.....	Attentat contre les chemins de fer - détournement d'aéronef Destruction volontaire par moyen dangereux (infraction aggravée) Destruction volontaire par moyen dangereux (infraction simple)

## ATTEINTES À LA SÛRETÉ PUBLIQUE

Faux-monnayage.....	Faux-monnayage
Autres.....	Infractions contre la sûreté de l'État Infractions militaires Infractions à la législation sur les postes et télécommunications Infraction à la législation sur la navigation aérienne

## AUTRES CRIMES

Détournement par comptables ou dépositaires publics  
Faux, usage de faux en écriture publique et authentique  
Falsification, imitation et usage illégale de marque d'autorité  
Faux témoignages et serments (art. 361 à 364 et 366 du code pénal)  
Subornation de témoin, bris de scellés, destruction, détournement ou divulgation de documents de justice  
Évasion (art. 237 à 245 du code pénal)  
Infractions à interdiction de séjour ou rupture de ban  
Association de malfaiteurs  
Abus d'autorité dirigés contre les particuliers  
Abus d'autorité dirigés contre l'administration  
Trafic de stupéfiants en bande organisée  
Abus de confiance

## DÉLITS

### VOLS - RECELS

Vol simple.....	Vol simple
Vol avec effraction.....	Vol à l'aide d'une effraction
Vol avec violences.....	Vol avec violences
Vol avec destruction et dégradation.....	Vol avec destruction et dégradation
Vol avec une circonstance aggravante.....	Vol avec escalade Vol en réunion
Vol avec deux ou trois circonstances aggravantes	Vol avec deux ou trois circonstances aggravantes
Recel simple.....	Recel simple et infractions similaires
Recel aggravé.....	Recel aggravé
Autres vols.....	Captation illicite de données informatiques et émissions de TV

### ESCROQUERIES - ABUS DE CONFIANCE

Escroquerie.....	Escroquerie Escroquerie relevant de textes spéciaux
Abus de confiance et de blanc-seing.....	Abus de confiance Abus de blanc-seing
Détournement, destruction d'objet saisi, gagé.....	Détournement d'objets saisis ou mis en gage
Filouterie d'hôtel.....	Filouterie d'hôtel
Filouterie d'aliments.....	Grivèlerie
Autres filouteries.....	Filouterie de carburant Filouterie de voiture de place
Extorsion de fonds, chantage.....	Extorsion de signatures, titres ou fonds Chantage

### DESTRUCTIONS - DÉGRADATIONS

Destruction d'un bien d'autrui.....	Destruction de biens appartenant à autrui
Destruction d'un bien d'autrui par explosion, incendie	Destruct. volont. par moyen dangereux (infraction simple et aggravée)
Destruction d'un bien d'autrui avec effraction.....	Destruction de biens de magistrats, avocats, témoin ou victime Destruction avec effraction d'un bien appartenant à autrui
Dégradation d'un monument d'utilité publique.....	Destruction d'objet d'utilité publique
Acte de cruauté sur animal domestique.....	Mauvais traitement, actes de cruauté envers les animaux

Positions utilisées pour cette publication	Positions détaillées
Autres .....	Attentat contre les chemins de fer - détournement d'aéronef Destruction du bien d'une personne pour influencer la justice Destruction préparée par association de malfaiteurs Destruction volontaire d'un bien public par association de malfaiteurs Incendie involontaire Destruction de titres et documents Destruction de conduits d'eaux, fosses et dégradations de clôtures Dévastation de plantations, terrains ensemencés, arbres Destruction d'animaux de ferme, dommage aux animaux domestiques, épizootie Destruction de ravitaillement, dommage aux propriétés mobilières d'autrui
<b>CIRCULATION ROUTIÈRE</b>	
Conduite en état alcoolique .....	Conduite sous l'empire d'un état alcoolique ou en état d'ivresse
Délit de fuite .....	Délit de fuite
Refus d'obtempérer .....	Refus de se soumettre aux injonctions de l'autorité
Refus de vérification d'état alcoolique .....	Refus de se soumettre aux vérifications d'état alcoolique
Conduite malgré suspension de permis .....	Conduite malgré suspension, annulation ou interdiction
Défauts de plaques ou fausses plaques .....	Infractions à la réglementation sur les plaques et inscriptions
Conduite sans permis .....	Conduite de véhicule sans permis ou mépris des clauses de validité
Défaut d'assurance .....	Défaut d'assurance
Conduite en ayant fait usage de stupéfiants .....	Conduite en ayant fait usage de stupéfiants
Autres .....	Contravention aux règles sur les barrières de dégel et les passages de ponts Entrave ou gêne à la circulation Autres atteintes au domaine public routier* Absence de pièces administratives pour la mise en circulation Défaut de visite technique Autres infractions à la réglementation sur le permis de conduire*
<b>TRANSPORT</b>	
Obstacle au contrôle transport routier .....	Obstacles aux contrôles d'exercice de transport routier
Transport routier sans autorisation .....	Exercice de l'activité de transporteur par entreprise non inscrite
	Absence de licence, utilisation de licence annulée, défaut de titre d'exploitant
	Exercice d'activité de transporteur sans les autorisations
Infractions en matière de navigation .....	Infractions à la législation sur la navigation fluviale
	Infractions à la législation sur la navigation maritime
Autres .....	Entrave à la circulation des chemins de fer, abandon de poste pendant la marche
	Infractions aux règles d'intégrité des voies ferrées, accès et dépendances
	Infractions à la police des trains et des gares
	Infractions aux règles sur les prix et tarifs
	Infractions à la législation sur la navigation aérienne
	Infractions à la réglementation sur le transport des matières dangereuses
	Dépassement du poids maximal autorisé
	Autres contraventions à la réglementation sur la coordination des transports (obstacles aux contrôles et altération des moyens de contrôle)
<b>CHÈQUES</b>	
Contrefaçon de chèques et usage .....	Falsification ou contrefaçon chèques et (ou) usage
Retrait ou blocage provision d'un chèque .....	Retrait ou blocage de la provision d'un chèque
Violation à l'interdiction d'émettre .....	Violation à l'interdiction d'émettre des chèques
Autres .....	Acceptation ou endossement répréhensible de chèque, fractionnement paiement de chèque
	Infraction sur le rôle de prévention et de garantie des banque (chèques)
<b>TRAVAIL ET SÉCURITÉ SOCIALE</b>	
Hygiène et sécurité .....	Hygiène et sécurité du travail
Travail illégal .....	Travail dissimulé
	Infractions à la réglementation du travail temporaire, marchandage
Entrave aux fonctions de l'inspecteur du travail .....	Opposition à l'exercice des fonctions d'agent de l'autorité publique
	Infractions à la réglementation sur l'emploi et au contrôle des conditions d'emploi
Fraude aux prestations et cotisations sociales .....	Infractions contre l'assujettissement à la sécurité sociale
	Obtention indue de prestation de sécurité sociale
Entrave à la représentation des salariés .....	Atteintes à la représentation des travailleurs dans l'entreprise
Autres .....	Autres atteintes au cadre des relations du travail*
	Licenciements sans autorisation
	Infractions à la réglementation sur la rémunération du travail
	Infractions à la réglementation sur les cotisations et rémunérations
	Autres infractions à la législation du travail*
	Infractions contre le fonctionnement de la sécurité sociale
	Infractions à la législation sur le fonctionnement des sociétés mutualistes
	Infractions à la législation sur le repos hebdomadaire et les congés

Positions utilisées pour cette publication	Positions détaillées
--	----------------------

## FRAUDES ET CONTREFAÇONS

Tromperie sur la marchandise .....	Tromperie sur nature, qualité et origine des marchandises
Détention denrées nuisibles à la santé.....	Falsifications
Contrefaçon de marque, modèle, œuvre.....	Contrefaçon de dessins, modèles et marques
Autres .....	Fraude à l'appellation, à la provenance de marchandises ou à leur identification

## LÉGISLATION SUR LA CONCURRENCE, LES PRIX

Publicité mensongère .....	Publicité mensongère ou illicite
Achat et vente sans facture .....	Infractions à la publicité des prix et à la facturation des ventes
Techniques de vente répréhensibles.....	Techniques de vente répréhensibles
Prix illicites et autres .....	Prix illicites et autres infractions en matière de vente
	Infractions aux contrats autres que ceux de vente
	Infractions à la législation sur les denrées périssables

## LÉGISLATION SUR LES SOCIÉTÉS

Banqueroute .....	Banqueroute
Gestion et comptabilité délictueuses .....	Gestion et comptabilité délictueuses
Exercice illégal d'une profession .....	Exercice d'une profession commerciale ou industrielle malgré incapacité
	Infractions aux conditions d'exercice des professions
Autres .....	Infractions à la législation sur les constitutions de sociétés commerciales ou civiles
	Infractions à la législation sur la tenue des assemblées
	Délits afférents aux titres émis par les sociétés
	Infractions liées aux procédures de redressements et de liquidations judiciaires des entreprises
	Infractions à la législation sur la dissolution des sociétés

## ATTEINTES AUX FINANCES PUBLIQUES

Fraude à l'impôt.....	Opposition à l'impôt
	Fraude à l'impôt
Infractions douanières .....	Infractions douanières
	Infractions sur changes, atteintes au crédit national
Autres .....	Contrefaçon ou usage de monnaie, titres et valeurs fiduciaires officiels contrefaits

## COUPS ET VIOLENCES VOLONTAIRES

Avec ITT > 8 jours sans circonstances aggravantes	Coups ou violences volontaires avec ITT supérieure à 8 jours
Avec ITT ≤ 8 jours avec circonstances aggravantes	Coups ou violences volontaires avec ITT inférieure ou égale à 8 jours avec circonstances aggravantes
Avec ITT > 8 jours avec circonstance aggravante..	Coups ou violences volontaires suivis d'ITT supérieure à 8 jours avec circonstances aggravantes
Envers mineurs de 15 ans avec incapacité ≤ 8 jours	Violences envers mineurs par des tiers avec incapacité inférieure ou égale à 8 jours
Envers mineurs de 15 ans avec incapacité > 8 jours	Violences envers mineurs par ascendant ou gardien avec incapacité supérieure à 8 jours
	Violences envers mineurs par des tiers avec incapacité > à 8 jours
Autres coups et violences sur mineurs.....	Violences habituelles envers mineurs avec incapacité inférieure ou égale à 8 jours
	Violences habituelles envers mineurs avec incapacité > à 8 jours
	Atteintes au statut de l'enfant
	Enlèvement de mineur sans fraude ni violence
	Abandon d'enfant

## HOMICIDES INVOLONTAIRES

Par conducteur .....	Homicide involontaire par conducteur
Par conducteur en état alcoolique .....	Homicide involontaire par conducteur sous l'empire d'un état alcoolique ou de stupéfiant
Par accident du travail .....	Homicide involontaire par accident du travail
Autres homicides involontaires.....	Homicide involontaire autre que travail et circulation routière

## BLESSURES INVOLONTAIRES

Par conducteur .....	Blessures involontaires par conducteur avec ITT > 3 mois
	Blessures involontaires par conducteur avec ITT ≤ 3 mois
Par conducteur en état alcoolique avec ITT ≤ 3 mois	Blessures involontaires par conducteur en état alcoolique avec ITT ≤ 3 mois ou de stupéfiant
Par conducteur en état alcoolique avec ITT > 3 mois.	Blessures involontaires par conducteur en état alcoolique avec ITT > 3 mois ou de stupéfiant
Par accident du travail avec ITT > 3 mois .....	Blessures involontaires par accident du travail avec ITT > 3 mois
Autres .....	Blessures involontaires autre que par accident du travail ou route avec ITT > 3 mois
	Blessures involontaires autre que par accident du travail ou route avec ITT ≤ 3 mois

## ATTEINTES À LA FAMILLE

Abandon de famille .....	Abandon pécuniaire de la famille
Non présentation d'enfant .....	Non représentation d'enfant (art. 345 al. 4 et art. 357 du code pénal)
Abandon de foyer .....	Abandon physique et moral de la famille
Autres .....	Bigamie et célébration illégale du mariage
	Avortement illégal
	Propagande anti-nataliste, infraction à la législation sur la contraception

Positions utilisées pour cette publication	Positions détaillées
--	----------------------

## ATTEINTES AUX MŒURS

Exhibition sexuelle.....	Exhibition sexuelle
Proxénétisme.....	Proxénétisme hôtelier Proxénétisme dans des locaux privés Proxénétisme - infraction simple Aide à la prostitution
Proxénétisme aggravé .....	Proxénétisme aggravé : pluralité des victimes Proxénétisme aggravé : pluralité d'auteurs ou de complices Proxénétisme aggravé : autre
Agression sexuelle .....	Harcèlement sexuel, agression sexuelle sans circonstance aggravante
Agression sexuelle avec circonstances aggrav. ....	Agression sexuelle avec violence sur personne vulnérable Agression sexuelle par plusieurs personnes Agression sexuelle sous la menace d'une arme
Atteinte sexuelle sur mineur sans circonst. aggrav.	Atteinte sexuelle sur mineur de 15 ans sans violence
Atteinte ou agression sexuelle sur mineur avec circonstances aggravantes .....	Agression sexuelle sur mineur de 15 ans par plusieurs personnes Agression sexuelle avec violence sur mineur de 15 ans Agression sexuelle sur mineur de 15 ans par ascendant Agression sexuelle sur mineur de plus de 15 ans par ascendant
Autres atteintes aux mœurs sur mineurs.....	Acte impudique avec mineur du même sexe Proxénétisme aggravé : victime mineure Excitation de mineurs à la débauche Outrage aux bonnes mœurs envers mineurs Infractions aux règlements relatifs à la scolarité, publication et accès des mineurs Infractions à la légis. des conditions de travail des enfants, adolescents et mineurs
Agression sexuelle par ascend. ou pers. ayant autorité	Agression sexuelle avec violence par ascendant ou personne ayant autorité
Autres atteintes aux mœurs .....	Outrage aux bonnes mœurs

## AUTRES ATTEINTES À LA PERSONNE

Violation de domicile.....	Violation de domicile par particuliers
Diffamation, discrimination .....	Diffamation et injures envers les particuliers Diffamation et injures par correspondance Diffamation et injures aggravées par la qualité de la victime Attitudes discriminatoires
Menaces .....	Menaces contre toutes personnes concourant à la justice Menaces contre les personnes Menaces contre les biens Menaces d'attentat contre les chemins de fer
Non assistance à personne en danger.....	Refus de porter secours Omission de porter secours
Détention, séquestration.....	Provocation au suicide et mise en danger d'autrui Arrestation, séquestration inférieure ou égale à 7 jours Arrestation, séquestration supérieure à 7 jours
Atteintes à la vie privée .....	Divulgarion de fausses informations afin de faire croire à un attentat criminel Violation du secret professionnel Violation du secret des correspondances Infractions à la législation sur les informations nominatives
Violation de sépulture .....	Violation de sépulture

## INFRACTIONS SUR LES STUPÉFIANTS

Détention et acquisition de stupéfiants.....	Détention et acquisition de stupéfiants
Usage illicite de stupéfiants .....	Usage illicite de stupéfiants
Trafic de stupéfiants .....	Trafic de stupéfiants
Commerce, transport, emploi de stupéfiants.....	Commerce, transport, emploi de stupéfiants
Offre et cession de stupéfiants .....	Offre et cession de stupéfiants
Aide à l'usage par autrui de stupéfiants .....	Aide à l'usage par autrui de stupéfiants
Autres infractions sur les stupéfiants.....	Autres infractions sur les stupéfiants

## AUTRES INFRACTIONS À LA SANTÉ PUBLIQUE

Réglementation sur débits de boissons.....	Ouverture d'un débit de boissons sans autorisation Autres infractions à la législation sur les débits de boissons (infraction à fermeture administrative ou à transfert de débits)
Exercice illégal d'une profession médicale .....	Exercice illégal de la médecine et de profession paramédicale Infractions à la réglementation de pharmacien, exercice illicite de la profession d'auxiliaire médical
Autres .....	Usage illicite de stimulant, infractions à la réglementation sur les substances toxiques Ivresse publique Publicités et propagande illicites en faveur du tabac Infractions à la réglementation concernant la lutte contre les maladies



Positions utilisées pour cette publication	Positions détaillées
<b>POLICE DES ÉTRANGERS - NOMADES</b>	
Entrée ou séjour irrégulier d'un étranger .....	Défaut de carte de séjour ou certificat de résidence Entrée ou séjour irrégulier d'un étranger en France Aide à l'entrée, circulation ou séjour d'étrangers en France
Interdiction de résidence .....	Infractions à arrêté d'expulsion
Règlement sur le travail des étrangers .....	Absence de carte professionnelle pour les ressortissants étrangers Infractions à la réglementation sur les activités des salariés étrangers
Nomades .....	Infractions liées aux statuts des non-sédentaires
<b>COMMERCES ET TRANSPORTS D'ARMES</b>	
Port et transport illicites d'armes .....	Port et transport illicites d'armes traditionnelles
Acquisition ou détention d'armes .....	Acquisitions, cession ou détention d'armes traditionnelles et munitions
Fabrication, commerce illicite d'explosif .....	Fabrication et commerce illicites d'armes traditionnelles, biologiques d'explosifs
<b>INFRACTIONS MILITAIRES</b>	
Désertion .....	Désertion
Insoumission et autres .....	Insoumission ou refus d'obéissance en temps de paix Autres infractions militaires (détournement, destruction d'objet, mutilation volontaire, violation de consigne)
<b>AUTRES ATTEINTES À LA SÛRETÉ PUBLIQUE</b>	
Législation sur la télécommunication .....	Infractions à la législation sur les postes et télécommunication
Législation sur les jeux de hasard .....	Infractions à la législation sur les loteries et jeux de hasard
Association de malfaiteurs .....	Association de malfaiteurs
Autres .....	Infractions contre la sûreté de l'État Infractions électorales Infractions à l'occasion d'attroupements Infractions aux règles sur réunions et manifestations et à la liberté du culte Autres infractions à la législation sur les armes Infractions à la réglementation sur statut des entreprises presse, publicité et diffusion Publication, diffusion portant atteinte à la justice, à la famille et à la personnalité des êtres humains Publication, diffusion portant atteinte à l'ordre public et à l'État Refus d'insérer une réponse ou une rectification Infractions à la législation sur les spectacles Infractions à la législation sur les sports et les courses
<b>FAUX EN ÉCRITURE PUBLIQUE OU PRIVÉE</b>	
Faux, usage de faux en écriture privée .....	Faux et usage de faux en écritures commerciales ou bancaires Faux en écritures privées et certificats non officiels Faux et usage de faux dans les documents informatisés Falsification, imitation et usage illégal de marque d'autorité
Falsification de documents .....	Falsification de documents administratifs Faux, fraudes ou (et) usage dans les feuilles de route ou examens publics Faux et usage de faux en écriture publique et authentique Fourniture et détention de faux documents administratifs
Obtention, usage de doc. administrat. faux, inexacts	Usage de documents administratifs falsifiés, inexacts ou obtenus indûment
<b>ATTEINTES À L'ENVIRONNEMENT</b>	
Travaux ou utilisation illégale des sols .....	Infractions aux règles de salubrité et de sécurité des bâtiments Infractions à la réglementation concernant les établissements classés Infractions à la réglementation sur les espèces protégées Infractions à la législation sur l'affichage public Infractions à la protection des sites et des monuments historiques Infractions à la réglementation sur le camping et l'hébergement collectif
Défaut de permis de construire .....	Défaut de permis de construire et infractions similaires
Infractions en matière de pêche .....	Défaut de permis de construire et infractions similaires
Infraction en matière de pêche .....	Infractions à la législation sur la pêche fluviale
Infraction en matière de chasse .....	Infractions à la législation sur la pêche maritime
Autres .....	Chasse sans permis (y compris de nuit) Chasse sur le terrain d'autrui (y compris de nuit) Infractions à la législation sur la préservation de l'équilibre agro-sylvo-cynégétique Transport et commerce illicite de gibier Autres infractions à la législation sur la chasse* Infractions à la législation sur l'exploitation des terres et l'élevage Infractions à la législation vétérinaire et sanitaire sur l'élevage Infractions afférentes au droit forestier Infraction à la législation sur les mines et carrières Pollutions du sol Pollutions des eaux fluviales Pollutions des eaux de mer Infractions à la législation sur l'eau Pollution atmosphérique, Pollution sonore

Positions utilisées pour cette publication	Positions détaillées
--	----------------------

## ORDRE ADMINISTRATIF ET JUDICIAIRE

Outrage à agent de l'autorité publique .....	Outrage envers officiers ministériels ou agents de la force publique Outrage envers citoyen chargé de ministère ou de service public
Rébellion.....	Rébellion
Violence sur agents de l'autorité publique.....	Violences envers autres personnes dépositaires de l'autorité publique
Outrage ou violences à un magistrat.....	Violences à magistrat et juré Outrage à magistrat et juré
Corruption de fonctionnaire .....	Concussion, corruption, trafic d'influence ou commerce illicite Détournement par comptables ou dépositaires publics
Usurpation de fonction ou de titres.....	Usurpation de fonction ou de titres et usage Port illégal de costume, uniforme, décoration ou changement de nom
Refus de restituer un permis de conduire.....	Refus de restituer un permis de conduire
Non-exécution d'un TIG ou d'une autre obligation judiciaire .....	Incidents aux peines alternatives principales Inexécution d'un TIG prononcé à titre de peine Autres infractions relatives à l'exécution de peines -personnes physiques-
Infractions à l'interdiction de séjour .....	Infractions à interdiction de séjour ou rupture de ban
Usurpation d'identité.....	Usurpation d'identité et délits assimilés
Évasion de détenu.....	Évasions (art. 237 à 247 du code pénal)
Dénonciation calomnieuse .....	Dénonciation calomnieuse
Autres .....	Atteintes à la bonne organisation du service par fonctionnaire Abus d'autorité dirigés contre les particuliers ou l'administration Opposition à l'exécution de travaux publics Infraction commises par fournisseur de l'armée ; refus de service légalement dû Non dénonciation de crime Non dénonciation de sévices infligés à mineur Recel de délinquants Recel de cadavre Refus de se soumettre à une vérification d'identité Autres infractions dirigées contre le déroulement normal du procès* Faux témoignages et serments Subornation de témoin, bris scellé, destruction, détournement ou divulgation de document de justice Discrédit sur acte ou décision juridictionnelle Remises et sorties irrégulières de correspondance

## CONTRAVENTIONS de 5<sup>e</sup> CLASSE

### CIRCULATION ROUTIÈRE

Appareil perturbateur d'instrument de police.....	Infractions à la réglementation sur l'équipement des véhicules (plaques exclues)
Grand excès de vitesse .....	Excès de vitesse d'au moins 50 km/h
Autres .....	Contraventions aux règles sur les barrières de dégel et les passages de ponts Entrave ou gêne à la circulation Autres atteintes au domaine public routier (affichagees sur ouvrages du domaine routier) Dépassement du poids limite Absence de pièces administratives pour la mise en circulation Absence de maîtrise de la vitesse, délits assimilés Autres infractions aux règles de circulation routière et de conduite*

### INFRACTIONS EN MATIÈRE DE TRANSPORT

Transporteur routier, absence d'autorisation.....	Absence de licence, utilisation de licence annulée, défaut de titre d'exploitant Exercice d'activité de transporteur sans les autorisations
Infractions à la réglementation sur les conditions de travail .....	Dépassement de la durée de conduite Infraction en matière de transport exceptionnel
Autres .....	Dépassement du poids maximal autorisé Infractions en matière de transport de matières dangereuses Absence de contrat



Positions utilisées pour cette publication	Positions détaillées
--	----------------------

#### BLESSURES INVOLONTAIRES

Avec ITT ≤ 3 mois sauf route, travail.....	Blessures involontaires autres que par accident de travail ou route avec ITT ≤ 3 mois
Avec ITT ≤ 3 mois accident du travail .....	Blessures involontaires par accident du travail

#### COUPS ET VIOLENCES VOLONTAIRES

Avec ITT ≤ 8 jours .....	Coups ou violences volontaires avec ITT inférieure ou égale à 8 jours
--------------------------	---

#### ATTEINTES AUX MŒURS

Racolage actif.....	Racolage
---------------------	----------

#### AUTRES ATTEINTES AUX PERSONNES

Autres atteintes aux personnes .....	Diffamations et injures non publiques Infraction à la législation sur les inhumations Intrusion dans l'enceinte d'un bâtiment
--------------------------------------	---

#### ATTEINTES À L'ENVIRONNEMENT

Infractions en matière de chasse.....	Chasse sans permis Chasse sur le terrain d'autrui Infractions à la législation sur la préservation de l'équilibre agro-sylvo-cynégétique Transport et commerce illicite de gibier Autres infractions à la législation sur la chasse (infractions à arrêté réglementaire)
Abandon d'épaves ou d'objets .....	Pollutions du sol
Infractions en matière de pêche .....	Infractions à la législation sur la pêche fluviale Infractions à la législation sur la pêche maritime
Autres atteintes à l'environnement .....	Pollution sonore Infractions aux règles de salubrité et de sécurité des bâtiments Infractions à la législation sur l'affichage public

#### TRAVAIL ET SÉCURITÉ SOCIALE

Infractions à l'assujettissement à la sécurité sociale	Infractions contre l'assujettissement à la sécurité sociale
Infractions à la législation sur les congés .....	Infractions à la législation sur le repos hebdomadaire et les congés
Médecine du travail .....	Hygiène et sécurité du travail
Autres .....	Cumul d'emploi Autres atteintes au cadre des relations du travail*

#### ATTEINTES À L'ORDRE ÉCONOMIQUE

Transport, stockage denrées périssables.....	Infractions à la législation sur les denrées périssables
Non respect de l'information du consommateur .....	Infractions à la publicité des prix et à la facturation des ventes
Autres .....	Non dépôt au greffe du tribunal des comptes d'une SARL Non respect des tarifs et refus de vente

Positions utilisées pour cette publication	Positions détaillées
--	----------------------

#### ORDRE ADMINISTRATIF ET JUDICIAIRE

Outrage à citoyen chargé d'un ministère public .....	Outrage envers citoyen chargé d'un ministère de service public
Autres .....	Entraves

#### ATTEINTES AUX BIENS

Dégradation ou détérioration légère .....	Destruction de biens appartenant à autrui (infraction simple)
Autres .....	Destruction de conduits d'eaux, fosses et dégradations de clôtures
	Dévastation de plantations, terrains ensemencés, arbres
	Destruction d'animaux de ferme, dommages aux animaux domestiques, épizootie

#### ATTEINTES À LA SÛRETÉ PUBLIQUE

Séjour irrégulier d'un ressortissant de la CEE .....	Séjour irrégulier en France d'un ressortissant de la CEE
Absence du livret de circulation .....	Infractions liées aux statuts des non-sédentaires
Infractions à la législation sur la télécommunication.	Infractions à la législation sur les postes et télécommunications
Autres .....	Infractions aux règles sur réunions et manifestations
	Acquisition ou détention d'armes traditionnelles ou de produits explosifs

#### ATTEINTES À LA SANTÉ

Atteintes à la santé .....	Ivresse publique
	Autres infractions à la législation sur les débits de boissons*
	Infractions à la réglementation concernant la lutte contre les maladies

**Nota** : les postes «autres» suivis d'un astérisque (\*) ont des effectifs très faibles. Dans le cas contraire, l'essentiel du contenu est précisé entre parenthèses.

## Annexe 3

### Nomenclature des mesures

---

#### Nomenclature des mesures

Le juge possède toute une gamme de peines à sa disposition pour sanctionner les auteurs d'infractions (cf. annexe 1, page 235).

À la place ou en complément des peines traditionnelles que sont les peines privatives de liberté et les amendes, et de la dispense de peine, des "mesures" peuvent être prononcées.

Elles sont de trois types :

- des mesures prises à titre principal comme une alternative à l'incarcération (TIG, suspension du permis de conduire, ...)
- des mesures éducatives qui ne s'appliquent qu'aux mineurs ;
- des mesures complémentaires qui s'ajoutent à une peine principale de type traditionnel.

La nomenclature présentée ici donne le détail de chaque grande catégorie de mesures (cf. tableau 20, page 186)

Postes de la nomenclature et mesures s'y rapportant :

#### 11 Interdiction de séjour

Interdiction de séjour

#### 12 Interdiction du territoire français

Interdiction du territoire français

#### 21 Publicité des décisions de justice

Affichage de la décision  
Diffusion de messages informant le public d'une condamnation  
Publication de la décision

#### 41 Droits civiques et politiques

Exclusion des marchés publics  
Privation de tous les droits civiques, civils et de famille  
Privation des droits civiques  
Privation du droit d'être expert devant une juridiction (art.131-26 3e)  
Privation du droit d'éligibilité (art.131-26 2e)  
Privation du droit de vote (art.131-26 1e)  
Privation du droit d'être témoin en justice, sauf pour simple déclaration (art.131-26 4e)  
Privation du droit d'exercer une fonction juridictionnelle (art.131-26 3e)  
Privation du droit de représenter ou d'assister une partie devant la justice (art.131-26 3e)  
Privation du droit de vote et d'éligibilité (art.131-26 1e et 2e cp)

#### 42 Droits de la famille et droits sociaux

Retrait total de l'autorité parentale  
Retrait partiel des droits attachés à l'autorité parentale

#### 50 Mesures emportant interdiction professionnelle ou fermeture d'établissement

Faillite personnelle  
Interdiction de pénétrer dans une ou plusieurs enceintes où se déroule une manifestation sportive  
Interdiction d'exercer l'activité de sous-entrepreneur de main d'œuvre  
Interdiction d'exercer l'activité professionnelle ayant permis la commission de l'infraction  
Interdiction d'exercer toute tutelle (art.131-26 5e)

Interdiction d'exercer toute profession libérale

Interdiction d'exercer toute profession industrielle  
 Interdiction d'exercer toute profession commerciale  
 Interdiction d'exercer toute curatelle (art.131-26 5e)  
 Interdiction d'exercer une activité de surveillance, gardiennage, transport de fonds, protection des personnes  
 Interdiction d'exercer une activité professionnelle ou bénévole impliquant un contact habituel avec des mineurs  
 Interdiction d'exploiter ou de diriger un établissement social pour adultes  
 Interdiction d'exploiter un débit de boissons  
 Interdiction de diriger, gérer, administrer ou contrôler une personne morale  
 Interdiction de diriger, gérer, administrer ou contrôler une entreprise artisanale  
 Interdiction de diriger, gérer, administrer ou contrôler une exploitation agricole  
 Interdiction de diriger, gérer, administrer ou contrôler une entreprise commerciale  
 Interdiction de diriger, gérer, administrer ou contrôler toute entreprise commerciale, artisanale, agricole et toute personne morale  
 Interdiction de toute fonction ou emploi public  
 Retrait de licence de débit de boissons  
 Interdiction d'exploiter un établissement ouvert au public, d'y être employé ou d'y participer financièrement  
 Interdiction d'exercer l'activité sociale ayant permis la commission de l'infraction  
 Fermeture de débit de boissons  
 Fermeture de l'établissement ayant servi à commettre l'infraction  
 Privation du droit d'exercer fonction juridique, être expert devant juridiction, représenter ou assister partie devant justice (131-26 3ecp)

### **61 Suspension de permis de conduire**

Suspension de permis de conduire  
 Remettre son permis de conduire au greffe du tribunal

### **62 Interdiction du permis de conduire et (ou) interdiction de solliciter un nouveau permis de conduire**

Annulation du permis de conduire avec interdiction de solliciter la délivrance d'un nouveau permis  
 Interdiction d'obtenir la délivrance d'un permis de conduire

### **63 Autres mesures relatives à l'interdiction de conduire**

Interdiction de conduire un véhicule à moteur  
 Interdiction de conduire certains véhicules

### **70 Mesures emportant interdiction d'émettre des chèques**

Interdiction d'émettre des chèques autres que de retrait ou certifiés  
 Ne pas utiliser des cartes de paiement

### **80 Mesures emportant interdiction autre que sur les chèques (chasse, pêche)**

Exclusion des associations de pêche et de pisciculture  
 Interdiction de quitter le territoire de la République  
 Interdiction d'obtenir la délivrance d'un permis de chasser  
 Interdiction de détenir ou de porter une arme soumise à autorisation  
 Interdiction d'entrer et de séjourner sans autorisation préalable dans l'enceinte d'une infrastructure de transport  
 Retrait du permis de chasser avec interdiction temporaire de solliciter la délivrance d'un nouveau permis  
 Privation du droit de conserver un permis de chasser  
 Interdiction de détenir un animal  
 Interdiction d'utiliser une installation non autorisée, non déclarée, non conforme ou polluante  
 Remettre son permis de chasser au greffe du tribunal

### **91 Travail d'intérêt général**

Travail d'intérêt général  
 Effectuer au profit de la collectivité un travail non rémunéré

### **92 Jours amende**

Jours-amende

### **93 Autres mesures emportant obligation de faire**

Suivi socio-judiciaire  
 Cessation de l'opération interdite ou irrégulière  
 Démolition des constructions irrégulières  
 Diffusion d'annonces rectificatives ou de mise en garde  
 Mise en conformité du support de la publicité  
 Mise en conformité des lieux ou des ouvrages  
 Réaffectation du sol pour la remise en état des lieux  
 Remise de l'animal à une œuvre de protection  
 Remise en état des lieux  
 Soumission à une cure de désintoxication ou à une surveillance médicale  
 Suppression de la publicité ou de son support  
 Obligation d'accomplir un stage de sensibilisation à la sécurité routière  
 Obligation d'accomplir un stage de citoyenneté  
 Interdiction de paraître dans certains lieux  
 Suivre une formation professionnelle  
 Interdiction de fréquenter les coauteurs ou complices de l'infraction  
 Interdiction d'entrer en relation avec la victime de l'infraction  
 Suivre un stage de formation civique  
 Suivre un stage ou une formation à caractère sanitaire et social

**101 Confiscation ou immobilisation du véhicule**

Confiscation de véhicules appartenant au condamné  
Immobilisation de véhicule  
Confiscation du véhicule

**102 Autres mesures emportant confiscation**

Confiscation d'armes dont le condamné est propriétaire ou dont il a la libre disposition  
Confiscation de l'objet de l'infraction  
Confiscation de substances ou de plantes classées comme stupéfiants  
Confiscation des biens ou instruments ayant servi à commettre l'infraction  
Confiscation des biens ou instruments destinés à commettre l'infraction  
Confiscation du produit de l'infraction  
Confiscation du véhicule ayant servi à commettre l'infraction  
Confiscation d'arme(s)  
Se dessaisir au profit de l'État de la chose qui a servi ou était destinée à commettre l'infraction  
Se dessaisir au profit de l'État du produit de l'infraction

**111 Admonestation**

Admonestation

**112 Remise aux parents/tuteur/gardien/personne digne de confiance**

Remise à parents  
Remise à une personne digne de confiance  
Remise au gardien  
Remise au tuteur

**113 Placement dans un établissement public ou privé d'éducation surveillée**

Placement dans une institution publique d'éducation surveillée  
Placement dans un établissement d'éducation ou de formation

**115 Remise à l'aide sociale à l'enfance**

Remise au service de l'assistance à l'enfance

**116 Mise sous protection judiciaire**

Mise sous protection judiciaire  
Mise sous protection judiciaire en milieu ouvert  
Mise sous protection judiciaire en milieu fermé

**117 Placement sous le régime de la liberté surveillée**

Liberté surveillée

**118 Réparation**

Mesure ou activité d'aide ou de réparation

### Comparabilité au cours du temps des statistiques sur les condamnations

---

**A**U cours du temps, des modifications législatives transforment le champ d'intervention des juridictions pénales.

Ainsi le bilan des condamnations inscrites de 1984 à 1998 indique une diminution de l'ordre de 33% de l'activité pénale des juridictions, mais cette baisse ne doit pas être considérée comme un indicateur pertinent de l'évolution de l'ensemble de l'activité judiciaire pénale. Elle résulte en effet, en grande partie, de la dépenalisation de certaines infractions, qui a pour conséquence de transférer la sanction des juridictions vers d'autres organismes, comme la Banque de France pour les chèques, et la RATP pour les filouteries de transport.

Pour mieux cerner l'évolution des sanctions pénales prononcées par les juridictions sur une période donnée, il est recommandé d'utiliser un référentiel législatif homogène sur la période.

#### Année 1992

L'émission de chèques sans provision ne constitue plus une infraction pénale à partir de la loi du 30 décembre 1991, qui confie à l'autorité bancaire le soin d'assurer la police des moyens de paiement par des sanctions de nature administrative. La mise en place de cette loi explique la diminution brutale en 1992 des condamnations relatives aux chèques.

#### Année 1993

La loi n° 92-1336 du 16 décembre 1992, applicable au 1<sup>er</sup> mars 1994 (art. 769-2 du Code de procédure pénale) fixe des dispositions nouvelles en matière d'inscription (ou de maintien) au casier judiciaire des condamnations de mineurs. Elle a pour conséquence une importante baisse mécanique de ces inscriptions, qui affecte de façon anticipée la comparaison de l'année 1993 aux précédentes pour l'ensemble des condamnations (environ -1,5%). Son effet global est plus sensible en 1994, avec une diminution de 3,5% par rapport à 1993.

#### Année 1994

L'entrée en vigueur du nouveau Code pénal produit des effets mécaniques directs (par exemple la suppression de la peine d'emprisonnement pour les contraventions), dont l'impact est difficile à apprécier précisément, ne serait-ce que parce que s'y ajoutent des effets indirects, comme celui de l'ouverture de l'éventail des peines. On peut d'ores et déjà mettre en garde contre une comparaison immédiate de l'année 1994 aux précédentes en ce qui concerne les caractéristiques suivantes des condamnations :

*Nature de l'infraction* : le nouveau Code pénal a pris en compte de nouvelles infractions comme la "mise en danger d'autrui", le "harcèlement sexuel", "l'agression téléphonique" et les "agressions sonores".

Il a requalifié certaines infractions, comme les "destructions ou détériorations d'un bien d'autrui", désormais distinguées selon la gravité de la détérioration, les "vols avec violence" qualifiés différemment selon qu'ils ont ou non entraîné une incapacité de travail. Il a aggravé des infractions, comme certains "trafics de stupéfiants" ou "actes de torture et de barbarie", désormais qualifiés de crimes.

*Éventail des peines et barème des peines privatives de liberté* : d'une manière générale, les nouvelles dispositions du Code insistent sur l'individualisation de la sanction pénale.

Ces dispositions donnent au juge des possibilités accrues pour prononcer des peines alternatives à l'emprisonnement, ou même à l'amende, comme les mesures privatives ou restrictives de droits (art. 131-6 et 131-14).

L'emprisonnement en matière contraventionnelle est supprimé (art. 131-12).

Le plafond de la peine d'emprisonnement correctionnel est porté à dix ans (cinq ans auparavant, art. 40 ancien Code pénal). Parallèlement, la peine minimum de réclusion criminelle à temps passe de cinq à dix ans, et la peine plafond à trente ans (vingt ans auparavant). Les peines privatives de liberté d'une durée comprise entre cinq et dix ans, qui étaient majoritairement des peines de réclusion criminelle dans l'ancien Code pénal, sont donc désormais des peines d'emprisonnement (art. 131-1 et 131-4).

Des modifications "automatiques" dans la structure et le quantum des peines en résultent en 1994 :

- diminution des peines de réclusion criminelle et augmentation du quantum moyen de ces peines,
- augmentation de la part des peines de substitution pour les délits,
- disparition des peines d'emprisonnement pour les contraventions.

#### Année 1995

De **nouvelles infractions** relatives à la réglementation du métier de transporteur routier ont été créées et sont applicables depuis le 9 mai 1995. Elles visent à sanctionner le dépassement de la durée de conduite journalière et la réduction de la durée de repos journalier.

#### Années 1995 et 2002

**Les amnisties présidentielles de 1995 et de 2002** ont entraîné une baisse importante des condamnations prononcées au cours de ces deux années. Compte tenu des délais de transmission (50 % des condamnations sont inscrites au bout d'un an, 90,7% au bout de 19 mois), une partie des condamnations prononcées l'année qui précède (1994 et 2001) sont arrivées au Casier judiciaire après la promulgation de cette loi, et n'ont donc pas été inscrites. Les données des années suivantes sont également touchées pour des faits commis avant la loi et sanctionnés l'année la suivante.

Un chiffrage de l'impact de l'amnistie est difficile à réaliser. Tout au plus peut-on signaler que les conséquences en sont relativement plus fortes :

a/ sur les mineurs : admonestations, remises à adulte ou TIG, sont particulièrement concernés,

b/ sur les structures par nature de peine : les peines de substitution et les amendes sont plus touchées que les autres,

c/ sur les structures par durée de peines privatives de liberté : l'amnistie touche surtout les durées courtes,

d/ pour les natures d'infraction citées par la loi : délits commis à l'occasion de conflits du travail, conflits liés à l'enseignement, conflits de caractère industriel, élections, liberté de presse, contraventions de grande voirie.

#### Année 1998

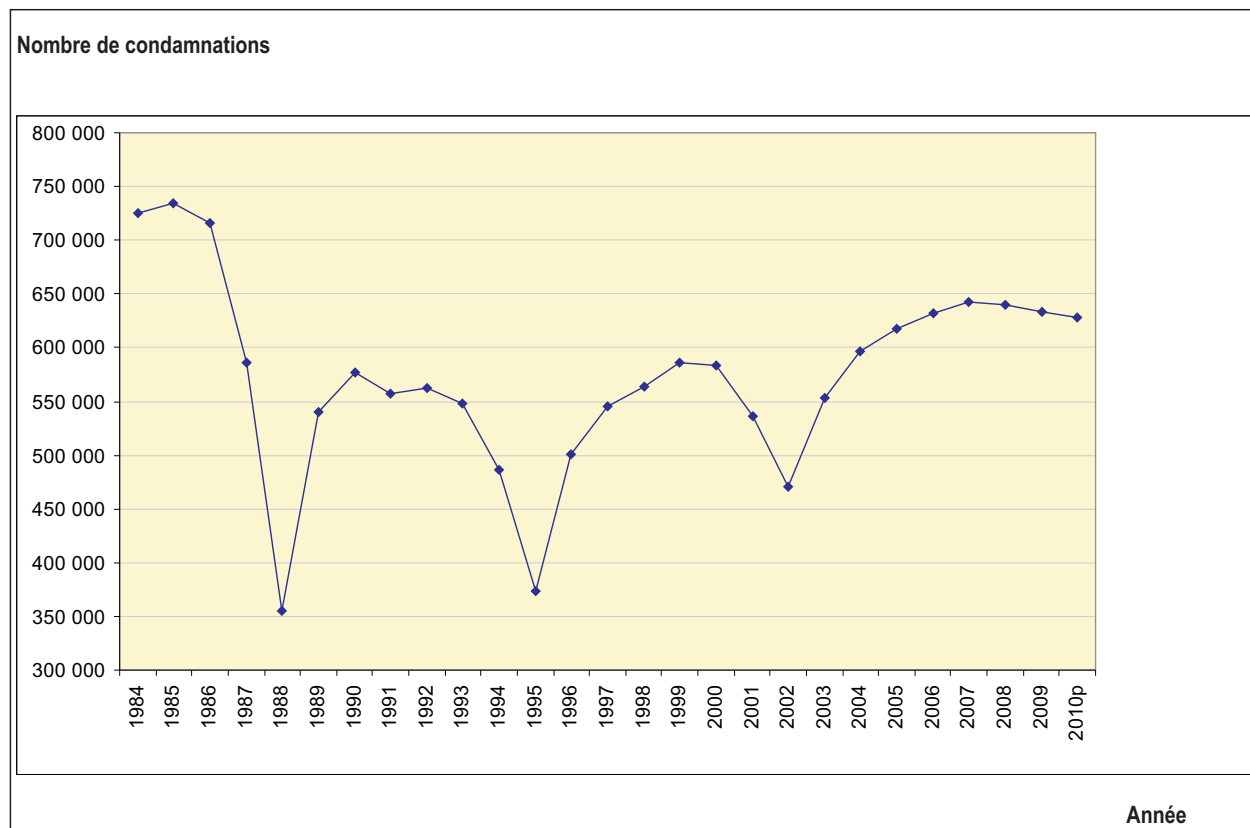
Une contravention de 5<sup>e</sup> classe a été créée pour sanctionner les grands excès de vitesse (dépassement de plus de 50 Km/h de la limitation de vitesse).

#### Année 2004

Le défaut de permis de conduire, le défaut d'assurance et les blessures involontaires avec ITT  $\leq$  3 mois ont été correctionnalisés.

Les fiches relatives aux condamnations de mineurs ne sont plus retirées du casier judiciaire qu'à l'expiration d'un délai de trois ans à compter de leur prononcé si, pendant ce délai, la personne n'a pas été de nouveau condamnée [loi du 9 mars 2004]. Cette règle entraîne mécaniquement une augmentation du nombre d'inscriptions de condamnations de mineurs au Casier judiciaire, en particulier pour ceux qui sont condamnés peu de temps avant leur majorité ou même après pour des faits commis dans la minorité.

### Condamnations prononcées de 1984 à 2010



Source : Ministère de la Justice et des libertés : exploitation statistique du Casier judiciaire national - SDSE